

Zarządzenie Nr 65 / 2017

z dnia 02 sierpnia 2017 roku Wójta Gminy Bestwina w sprawie  
przyjęcia informacji o przebiegu wykonania budżetu gminy Bestwina za I półrocze za 2017 r. oraz  
informacji o kształtowaniu się wieloletniej prognozy finansowej

Na podstawie art. 30 ust. 1 z dnia 8 marca 1990 roku o samorządzie gminnym (Dz.U. z 2016 r. poz. 446 z późn. zm.) oraz art. 266 ustawy z dnia 27 sierpnia 2009 r. o finansach publicznych (Dz.U. z 2016 r. poz. 1870 z późn. zm.)

zarządza się, co następuje:

1. Przedstawiam Radzie Gminy Bestwina i Regionalnej Izbie Obrachunkowej w Katowicach
  - a) informację o przebiegu wykonania budżetu Gminy Bestwina za I półrocze 2017 r.
  - b) informację o kształtowaniu się Wieloletniej Prognozy Finansowej, w tym o przebiegu realizacji przedsięwzięć, o których mowa w art. 226 ust. 3 za I półrocze 2017 r.
  - c) informację o przebiegu wykonania planu finansowego samorządowych instytucji kultury i Samodzielnego Publicznego Zakładu Opieki Zdrowotnej
2. Zarządzenie wchodzi w życie z dniem podjęcia

WÓJT  
  
mgr Artur Beniowski

INFORMACJA O PRZEBIEGU WYKONANIA  
BUDŻETU GMINY BESTWINA  
ZA I PÓŁROCZE 2017 ROKU

## WYKONANIE BUDŻETU ZA I PÓŁROCZE 2017 R.

### SPIS TREŚCI

#### 1. Dane ogólne o budżecie

Opisowe wykonanie budżetu

- realizacja wykonania dochodów

- realizacja wykonania wydatków

Załącznik Nr 1 Wykonanie dochodów budżetu gminy za I półrocze 2017 roku

Załącznik Nr2 Wykonanie dotacji celowych z budżetu państwa na realizację zadań bieżących z zakresu administracji rządowej oraz innych zadań zleconych gminom ustawami za I półrocze 2017 roku

Załącznik Nr 3 Wykonanie dotacji celowych z budżetu państwa na zadania bieżące z zakresu administracji rządowej zlecone gminom, związane z realizacją świadczenia wychowawczego stanowiącego pomoc państwa w wychowywaniu dzieci

Załącznik Nr 4 Wykonanie dotacji celowych z budżetu państwa na realizację własnych zadań bieżących gmin w I półroczu 2017 roku

Załącznik Nr 5 Wykonanie wydatków budżetu gminy wg działów i rozdziałów klasyfikacji budżetowej za I półrocze 2017 roku

Załącznik Nr 6 Wykonanie przychodów i rozchodów budżetu w I półroczu 2017 roku

Załącznik Nr 7 Wykonanie dochodów i wydatków związanych z realizacją zadań określonych w gminnym programie profilaktyki, rozwiązywania problemów alkoholowych i przeciwdziałaniu narkomanii w I półroczu 2017 roku

Załącznik Nr 8 Wykonanie dochodów z opłat i kar za korzystanie ze środowiska i wydatków nimi finansowanych w I półroczu 2017 roku

Załącznik Nr 9 Wykonanie dochodów z opłat za gospodarowanie odpadami komunalnymi i wydatki nimi finansowane w I półroczu 2017 roku

Załącznik Nr 10 Wykonanie kwot dotacji udzielanych z budżetu Gminy w I półroczu 2017 roku

Załącznik Nr 11 Wykonanie planu dochodów i wydatków dla wyodrębnionego rachunku dochodów oświatowych jednostek budżetowych w I półroczu 2017 roku

Załącznik Nr 12 Wykonanie zadań bieżących realizowanych na podstawie porozumień i umów między jednostkami samorządu terytorialnego w I półroczu 2017 r.

Załącznik Nr 13 Wykonanie dotacji celowych z budżetu państwa na realizację inwestycji i zakupów inwestycyjnych własnych gmin w I półroczu 2017 r.

2. Informacja o kształtowaniu się Wieloletniej Prognozy Finansowej Gminy Bestwina w tym, informacja o przebiegu realizacji przedsięwzięć, o których mowa w art. 226 ust. 3 ustawy o finansach publicznych w I półroczu 2017 roku

3. Informacja o przebiegu wykonania planu finansowego jednostek w I półroczu 2017 roku

Załącznik Nr 1 Sprawozdanie z działalności Centrum Kultury Sportu i Rekreacji w Bestwinie wraz z informacją o przebiegu wykonania planu finansowego

Załącznik Nr 2 Sprawozdanie z działalności Gminnej Biblioteki Publicznej w Bestwinie wraz z informacją o przebiegu wykonania planu finansowego

Załącznik Nr 3 Sprawozdanie z działalności SP ZOZ Bestwina

WOJT  
  
mgr Artur Beniowski

**Dane ogólne o budżecie**

Budżet Gminy Bestwina na 2017 rok został uchwalony w dniu 19 grudnia 2016 roku Uchwałą Nr XXI/158/2016 Rady Gminy Bestwina i przedstawiał wielkości:

<b>dochody</b>	<b>42 551 567,77 zł</b>
w tym: dochody bieżące	39 441 919,77 zł
dochody majątkowe	3 109 648,00 zł

<b>wydatki</b>	<b>42 363 337,77 zł</b>
w tym: wydatki bieżące	34 098 582,40 zł
wydatki majątkowe	8 264 755,37 zł

**przychody 1 710 530,00 zł.**

w tym:

1 308 670,00 zł. - przychody z zaciągniętych pożyczek na finansowanie zadań realizowanych z udziałem środków pochodzących z budżetu Unii Europejskiej

401 860,00 zł – wolne środki, o których mowa w art. 217 ust. 2 pkt 6 ustawy o finansach publicznych

**rozchody 1 898 760,00 zł**

w tym:

1 295 000,00 zł – wykup obligacji zgodnie z umową emisyjną (seria A13)

603 760,00 zł – spłaty otrzymanych pożyczek z WFOŚiGW

**kwota zaplanowanej nadwyżki w wysokości 188 230,00 zł** - zostanie przeznaczona na rozchody tj. spłatę zaciągniętych w latach poprzednich kredytów i pożyczek długoterminowych

W okresie sprawozdawczym Rada Gminy Bestwina podjęła cztery uchwały zmieniające budżet oraz w ramach stosownych uprawnień wynikających z art. 257 ustawy o finansach publicznych Wójt Gminy Bestwina wydał 20 zarządzeń dokonując zmian budżetu do wysokości:

<b>dochody</b>	<b>43 753 995,97 zł</b>
w tym: dochody bieżące	40 743 925,97 zł
dochody majątkowe	3 010 070,00 zł

<b>wydatki</b>	<b>45 692 860,97 zł</b>
w tym: wydatki bieżące	36 323 693,60 zł
wydatki majątkowe	9 369 167,37 zł

**przychody 3 837 625,00 zł.**

w tym:

1 018 155,00 zł. - przychody z zaciągniętych pożyczek na finansowanie zadań realizowanych z udziałem środków pochodzących z budżetu Unii Europejskiej

1 544 470,00 zł – wolne środki, o których mowa w art. 217 ust. 2 pkt 6 ustawy o finansach publicznych

1 275 000,00 zł. – przychody z zaciągniętych kredytów i pożyczek na rynku krajowym

**rozkłady 1 898 760,00 zł**

w tym:

1 295 000,00 zł –

603 760,00 zł – spłaty otrzymanych pożyczek z WFOŚiGW

**deficyt budżetu w kwocie 1 938 865,00 zł** - sfinansowano przychodami z tytułu zaciągniętych kredytów i pożyczek na finansowanie zadań realizowanych z udziałem środków pochodzących z budżetu Unii Europejskiej

**Zadłużenie gminy Bestwina z tytułu zaciągniętych kredytów i pożyczek na dzień 30 czerwca 2017 roku** wynosi 7 365 732,97 zł

w tym:

**z tytułu pożyczek 1 359 559,00 zł**

- pożyczka z WFOŚiGW Wymiana i rozbudowa wodociągów ul. Braci Dudów w Bestwince	74 250,00 zł
- pożyczka z WFOŚiGW Budowa sieci kanalizacji sanitarnej w Gminie Bestwina etap I Bestwinka	853 125,00 zł
- pożyczka z WFOŚiGW Budowa kanalizacji sanitarnej w rejonie ul. Malinowej i Myśliwskiej w Kaniowie	184,00 zł
- pożyczka z WFOŚiGW Budowa sieci kanalizacji sanitarnej w gminie Bestwina etap II – Bestwina	432 000,00 zł

**z tytułu emisji obligacji 6 005 000,00 zł.**

**z tytułu pożyczki na finansowanie zadań realizowanych z udziałem środków pochodzących z budżetu Unii Europejskiej 1 173,97 zł.**

**Rozchody zrealizowano** w wysokości 1 600 376,00 zł co stanowi 84,29% do planu po zmianach.

<b>Treść</b>	<b>Plan</b>	<b>Plan po zmianach na dzień 30.06.2017 r.</b>	<b>Wykonanie</b>
Splaty otrzymanych krajowych kredytów i pożyczek	603 760,00	603 760,00	305 376,00
Wykup innych papierów wartościowych	1 295 000,00	1 295 000,00	1 295 000,00

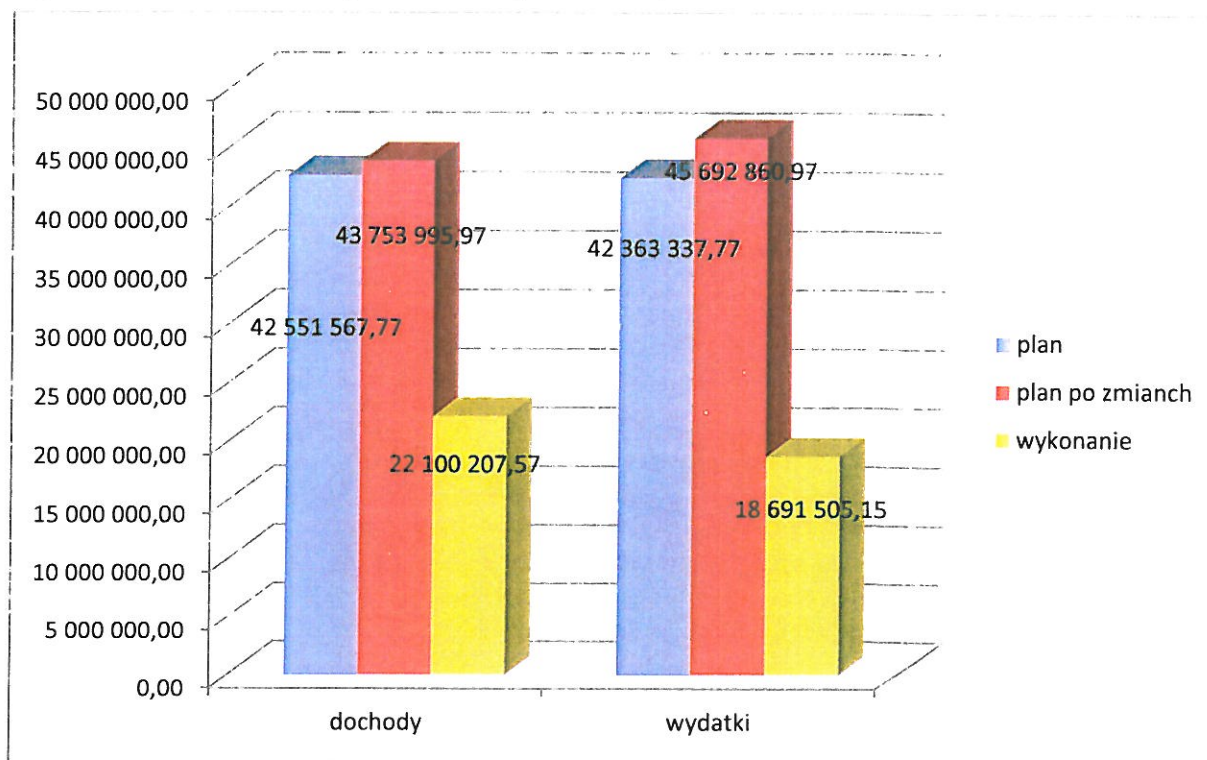
Splata otrzymanych kredytów i pożyczek na dzień 30 czerwca 2016 roku przedstawia się następująco

splaty otrzymanych pożyczek 305 376,00 zł

- pożyczka z WFOŚiGW Wymiana i rozbudowa wodociągów ul. Braci Dudów w Bestwince 24 750,00 zł
- pożyczka z WFOŚiGW Budowa sieci kanalizacji sanitarnej w Gminie Bestwina etap I Bestwinka 131 250,00 zł
- pożyczka z WFOŚiGW Budowa kanalizacji sanitarnej w rejonie ul. Malinowej i Myśliwskiej w Kaniowie 9 376,00 zł
- pożyczka z WFOŚiGW Budowa sieci kanalizacji sanitarnej w gminie Bestwina etap II – Bestwina 140 000,00 zł

Wykup innych papierów wartościowych - wykup obligacji zgodnie z umową emisyjną (seria A13) 1 295 000,00

Wykres Nr 1 Struktura realizacji dochodów i wydatków w I półroczu 2017 roku



## OPISOWE WYKONANIE BUDŻETU


### REALIZACJA WYKONANIA DOCHODÓW

Dochody budżetu gminy za okres sprawozdawczy zostały wykonane w kwocie 22 100 207,57 zł na plan po wprowadzonych zmianach 43 753 995,97 zł tj. 50,51%

z czego:

- dochody bieżące zrealizowane w kwocie 21 863 189,39 zł co stanowi 53,66% planu po zmianach w tym: z tytułu dotacji i środków na finansowanie wydatków na realizację zadań finansowanych z udziałem środków, o których mowa w art. 5 ust. 1 pkt 2 i 3 w kwocie 60 000,00 zł co stanowi 50,18% planu po zmianach
- dochody majątkowe zrealizowane w kwocie 237 018,18 zł co stanowi 7,87% planu po zmianach w tym: z tytułu dotacji i środków na finansowanie wydatków na realizację zadań finansowanych z udziałem środków, o których mowa w art. 5 ust. 1 pkt 2 i 3 w kwocie 90 148,18 zł co stanowi 7,70% planu po zmianach

Wykres Nr 2 Struktura realizacji dochodów bieżących i majątkowych w I półroczu 2017 roku



Dochody w poszczególnych działach przedstawiają się następująco:

Dział	Treść	Plan	Plan po zmianach	Wykonanie	% wyk.
<b>010</b>	<b>Rolnictwo i łowiectwo</b>	<b>1 000,00</b>	<b>46 585,02</b>	<b>77 268,79</b>	<b>165,87%</b>
	<i>Dochody bieżące</i>	<i>1 000,00</i>	<i>46 585,02</i>	<i>77 268,79</i>	<i>165,87%</i>
	wpływy z rozliczeń z lat ubiegłych – 4 lipca 2016 roku zawarto z Przedsiębiorstwem Górnictwem Silesia Sp z o.o. porozumienie nr GZZ/OTG/102/2016 na naprawienie szkód górniczych. Rozliczone środki zostały przekazane w styczniu 2017 roku.	0,00	0,00	31 683,77	
	dochody z tytułu dzierżawy obwodów łowieckich	1 000,00	1 000,00	0,00	
	Dotacja celowa otrzymana z budżetu państwa na realizację zadania bieżącego z zakresu administracji rządowej zleconego gminie „Zwrot części podatku akcyzowego zawartego w cenie oleju napędowego wykorzystywanego do produkcji rolnej przez producentów rolnych z województwa śląskiego oraz na pokrycie kosztów postępowania w sprawie jego zwrotu poniesionych przez gminę	0,00	45 585,02	45 585,02	
<b>600</b>	<b>Transport i łączność</b>	<b>0,00</b>	<b>300 000,00</b>	<b>20 000,00</b>	<b>6,67%</b>
	<i>Dochody bieżące</i>	<i>0,00</i>	<i>20 000,00</i>	<i>20 000,00</i>	<i>100%</i>
	Dotacje celowe otrzymane z powiatu na zadania bieżące realizowane na podstawie porozumień między jst	0,00	0,00	20 000,00	
	Dotacja celowa otrzymana z tytułu pomocy finansowej udzielanej między jst na dofinansowanie				



	własnych zadań bieżących – porozumienie nr 270/2017 z dnia 2 maja 2017 roku w sprawie powierzenia Gminie Bestwina zadania dotyczącego zarządzania publicznymi drogami powiatowymi	0,00	20 000,00	0,00	
	<b>Dochody majątkowe</b>	<b>0,00</b>	<b>280 000,00</b>	<b>0,00</b>	
	środki z budżetu państwa na zadania związane z przeciwdziałaniem i usuwaniem skutków zdarzeń noszących znamiona klęsk żywiołowych – wnioskowana kwota dotacji na zadanie „Odbudowa drogi gminnej ul. Gawlików wraz z pobocznymi i odwodnieniem w Kaniowie”. Oczekujemy na promesę na realizację zadania.	0,00	280 000,00	0,00	
<b>700</b>	<b>Gospodarka mieszkaniowa</b>	<b>1 053 214,87</b>	<b>1 019 936,87</b>	<b>209 382,89</b>	<b>20,53%</b>
	<b>Dochody bieżące</b>	<b>119 936,87</b>	<b>119 936,87</b>	<b>67 612,89</b>	<b>56,37%</b>
	wpływy z opłat z tytułu użytkowania wieczystego Gmina Bestwina posiada opłatę z tytułu użytkowania wieczystego nieruchomości gruntów o powierzchni 2,4733 ha	19 936,87	19 936,87	18 776,09	
	dochody z najmu i dzierżawy składników majątkowych Najmem i dzierżawą objęte są działki gruntowe o łącznej powierzchni 11,1001 ha, 5 garaży i 2 lokale użytkowe oraz 26 lokali komunalnych.	100 000,00	100 000,00	48 165,62	
	pozostałe odsetki	0,00	0,00	313,96	
	rozliczenia z lat ubiegłych	0,00	0,00	357,22	
	<b>Dochody majątkowe</b>	<b>933 278,00</b>	<b>900 000,00</b>	<b>141 770,00</b>	<b>15,75%</b>
	wpływy z tytułu odpłatnego zbycia prawa własności Ogłoszono 3 przetargi na 14 działek ( ul. Grobel Borowa w Kaniowie – 1 działka, ul. Miodowa Janowice – 5 działek oraz ul. Ludowa w Kaniowie 8 działek) i sprzedano 3 działki: jedną w Kaniowie przy ul. Grobel Borowej oraz dwie przy ul. Miodowej w Janowicach). Kolejne przetargi odbędą się w drugim półroczu 2017.	900 000,00	900 000,00	141 770,00	
	Środki na dofinansowanie własnych inwestycji gmin pozyskane z innych źródeł – zrezygnowano z realizacji projektu pn.: Krzewienie lokalnej tradycji i zachowanie dziedzictwa kulturowego przez rozwój infrastruktury Muzeum Regionalnego im. Ks. Bubaka w Bestwinie	33 278,00	0,00	0,00	
<b>710</b>	<b>Działalność usługowa</b>	<b>0,00</b>	<b>0,00</b>	<b>3 000,00</b>	
	<b>Dochody bieżące</b>	<b>0,00</b>	<b>0,00</b>	<b>3 000,00</b>	
	wpływy z rozliczeń z lat ubiegłych – zwroty wpisu z opłaty z Wojewódzkiego Sądu Administracyjnego	0,00	0,00	3 000,00	
<b>750</b>	<b>Administracja publiczna</b>	<b>593 241,85</b>	<b>253 507,85</b>	<b>150 816,14</b>	<b>59,49%</b>
	<b>Dochody bieżące</b>	<b>86 941,85</b>	<b>93 507,85</b>	<b>60 667,96</b>	<b>64,88%</b>
	pozostałe odsetki - kapitalizacja odsetek z kont bankowych	0,00	0,00	8 746,14	
	wpływy z rozliczeń z lat ubiegłych	0,00	0,00	5,83	
	wpływy z różnych dochodów	0,00	0,00	10,34	
	Dotacja celowa otrzymana z budżetu państwa na realizację zadania bieżącego z zakresu administracji rządowej zleconych jest na finansowanie, nadzór i kontrolę realizacji zadań z zakresu administracji rządowej – dowody osobiste, ewidencja ludności oraz				

	z zakresu administracji rządowej związanych z obsługą obywateli i wydawaniem zezwoleń, rejestracja zdarzeń stanu cywilnego oraz, zaspokajanie potrzeb Sił Zbrojnych i wojsk sojusznicznych przez sektor pozamilitarny	86 933,00	93 499,00	51 901,00	
	Dochody jednostek samorządu terytorialnego związane z realizacją zadań z zakresu administracji rządowej	8,85	8,85	4,65	
	<b>Dochody majątkowe</b>	<b>506 300,00</b>	<b>160 000,00</b>	<b>90 148,18</b>	<b>56,34%</b>
	Środki na dofinansowanie własnych inwestycji gmin pozyskane z innych źródeł – w dniu 7 lipca podpisano umowę z Zarządem Województwa Śląskiego o dofinansowanie projektu „Rozwój cyfrowych usług publicznych administracji samorządowej w Gminie Bestwina”	506 300,00	160 000,00	90 148,18	
751	<b>Urzędy naczelných organów władzy państwowej, kontroli i ochrony prawa oraz sądownictwa</b>	<b>2 400,00</b>	<b>2 624,00</b>	<b>1 424,00</b>	<b>54,27%</b>
	<b>Dochody bieżące</b>	<b>2 400,00</b>	<b>2 624,00</b>	<b>1 424,00</b>	<b>54,27%</b>
	Dotacja celowa otrzymana z budżetu państwa na realizację zadania bieżącego z zakresu administracji rządowej zleconych jst przeznaczona na sfinansowanie kosztów prowadzenia i aktualizowania stałego rejestru wyborców w gminie	2 400,00	2 400,00	1 200,00	
	Dotacja celowa otrzymana z budżetu państwa przeznaczona na zadanie Wybory do rad gmin, rad powiatów i sejmików województw, wybory wójtów, burmistrzów i prezydentów miast oraz referenda gminne, powiatowe i wojewódzkie – niszczenie dokumentów	0,00	224,00	224,00	
752	<b>Obrona narodowa</b>	<b>300,00</b>	<b>300,00</b>	<b>0,00</b>	
	<b>Dochody bieżące</b>	<b>300,00</b>	<b>300,00</b>	<b>0,00</b>	
	Dotacja celowa z budżetu państwa na realizację zadania bieżącego dotyczącego szkoleń pracowników niebędących członkami korpusu służby cywilnej	300,00	300,00	0,00	
754	<b>Bezpieczeństwo publiczne i ochrona przeciwpożarowa</b>	<b>0,00</b>	<b>0,00</b>	<b>5 100,00</b>	
	<b>Dochody majątkowe</b>	<b>0,00</b>	<b>0,00</b>	<b>5 100,00</b>	
	Wpływy ze sprzedaży składników majątkowych – sprzedano samochód specjalny pożarniczy	0,00	0,00	5 100,00	
756	<b>Dochody od osób prawnych, od osób fizycznych i od innych jednostek nie posiadających osobowości prawnej oraz wydatki związane z ich poborem</b>	<b>20 686 403,00</b>	<b>20 680 476,00</b>	<b>10 100 677,03</b>	<b>48,84%</b>
	<b>Dochody bieżące</b>	<b>20 686 403,00</b>	<b>20 680 476,00</b>	<b>10 100 677,03</b>	<b>48,84%</b>
	wpływy z podatku dochodowego od osób fizycznych środki przekazuje gminie Ministerstwo Finansów do 10-go dnia każdego miesiąca, w I półroczu 2017 roku podatek dochodowy został zrealizowany w wysokości 45,64% w stosunku do planu	14 181 502,00	14 175 575,00	6 469 094,00	
	wpływy z podatku dochodowego od osób prawnych dochody pobierają Urzędy Skarbowe i przekazują na konto gminy, w I półroczu 2017 podatek ten został wykonany w 144,02% w stosunku do planu	100 000,00	100 000,00	144 024,99	
	wpływy z podatku od nieruchomości OSOBY PRAWNE	4 606 802,00	4 606 802,00	2 537 796,13	

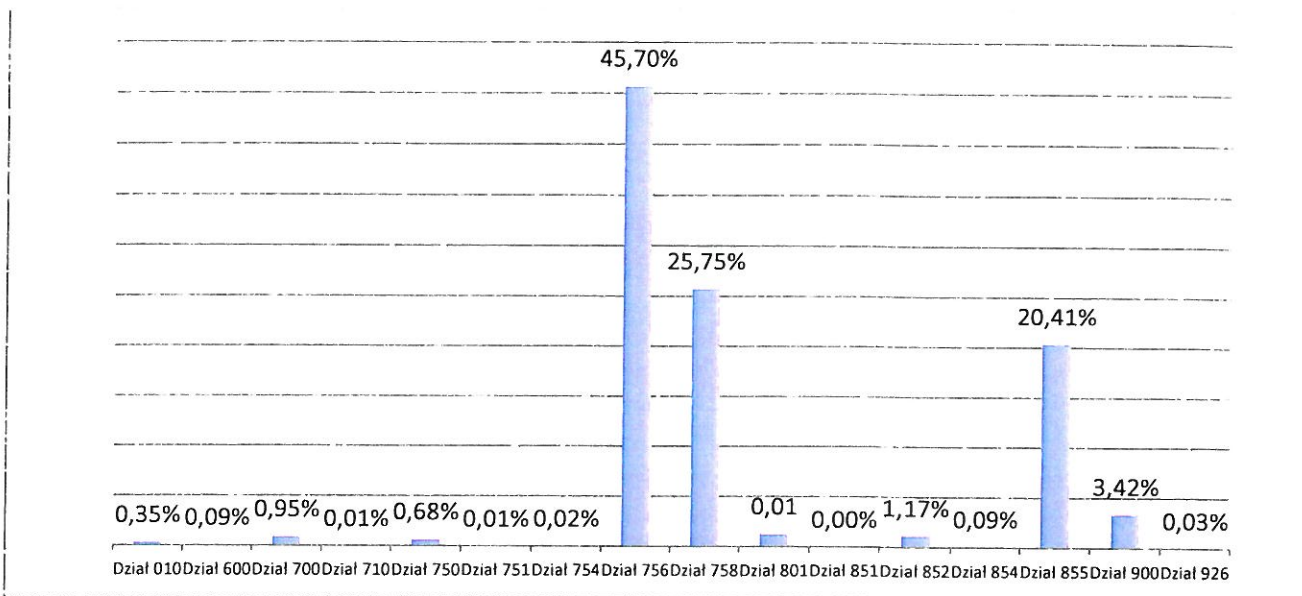
<p>W 2017 roku wpłynęło 91 deklaracji na podatek od nieruchomości co dało kwotę 3 357 684,00 zł. Nieruchomości zwolnione uchwałą stanowią kwotę 33 423,11 zł Skutki obniżenia stawek podatku wynoszą 354 263,51 zł. Zaległości z tytułu niezapłaconego podatku wynoszą 54 213,34 zł. Podatnikom niewywiązującym się z obowiązku podatkowego wystawiono 48 upomnień i wystawiono 15 tytułów wykonawczych</p> <p><b>OSOBY FIZYCZNE</b> W 2017 roku wystawiono 1 333 decyzji podatkowych co dało kwotę 1 504 787,00 zł. Nieruchomości zwolnione uchwałą stanowią kwotę 29 420,21 zł. Skutki obniżenia stawek podatku wynoszą 237 004,96 zł. Zaległości z tytułu niezapłaconego podatku wynoszą 106 345,74 zł. Podatnikom niewywiązującym się z obowiązku podatkowego podatku od nieruchomości, rolnego i leśnego wystawiono 238 upomnienia i wystawiono 260 tytułów wykonawczych</p>				
<p>wpływy z podatku rolnego <b>OSOBY PRAWNE</b> W 2017 roku wpłynęły 34 deklaracje co dało kwotę 15 613,00 zł. Zaległości z tytułu niezapłaconego podatku wynoszą 439,00 zł. <b>OSOBY FIZYCZNE</b> W 2017 roku wystawiono 1 197 decyzji na kwotę 381 316,00 zł. Zaległości z tytułu niezapłaconego podatku wynoszą 43 094,28 zł.</p>	436 570,00	436 570,00	262 027,08	
<p>wpływy z podatku leśnego <b>OSOBY PRAWNE</b> W 2017 roku wpłynęło 5 deklaracji co dało kwotę 10 875,00 zł. Zaległości z tytułu niezapłaconego podatku wynoszą 0,00 zł. <b>OSOBY FIZYCZNE</b> W 2017 roku wystawiono 1 decyzję na kwotę 3 085,00 zł. Zaległości z tytułu niezapłaconego podatku wynoszą 151,50 zł.</p>	14 028,00	14 028,00	7 543,10	
<p>wpływy z podatku od środków transportowych <b>OSOBY PRAWNE</b> W 2017 roku wpłynęło 15 deklaracji podatkowych wykazując kwotę 208 915,00 zł. Skutki obniżenia stawek podatku wynoszą 56 955,06 zł. Na zaległości w wysokości 3 323,00 zł zostały wystawione upomnienia. <b>OSOBY FIZYCZNE</b> W 2017 roku deklaracje podatkowe złożyło 54 osoby wykazując kwotę w podatku 178 189,00 zł. Skutki obniżenia stawek podatku wynoszą 52 786,12 zł. Zaległości z tytułu niezapłaconego podatku wynoszą 39 320,00 zł. Podatnikom niewykazującym się z obowiązku podatkowego wysłano wezwania do złożenia deklaracji, decyzje określające wysokość podatku oraz upomnienia.</p>	392 128,00	392 128,00	200 069,46	

	wpływy z podatku od działalności gospodarczej osób fizycznych, opłacany w formie karty podatkowej	5 000,00	5 000,00	3 066,40	
	wpływy z podatku od spadków i darowizn	16 783,00	16 783,00	17 011,00	
	wpływy z opłaty skarbowej	30 572,00	30 572,00	20 753,60	
	wpływy z opłaty eksploatacyjnej od przedsiębiorstwa PS SILESIA Sp. z o.o. oraz Firmy BUD-TOR	138 018,00	138 018,00	71 350,00	
	wpływy z opłat za zezwolenia na sprzedaż alkoholu - w 2017 wydano 29 zezwoleń na sprzedaż bieżącą	135 000,00	135 000,00	108 329,11	
	wpływy z innych lokalnych opłat pobieranych przez jst na podstawie odrębnych ustaw -opłaty za zajęcie pasa drogowego	20 000,00	20 000,00	11 661,46	
	podatek od czynności cywilnoprawnych	310 000,00	310 000,00	155 974,88	
	wpływy z opłaty eksploatacyjnej od przedsiębiorstw górniczych węgla kamiennego PG SILESIA Sp. z o.o.	300 000,00	300 000,00	84 845,18	
	wpływy z tytułu kosztów egzekucyjnych	0,00	0,00	2 439,00	
	wpływy z różnych opłat	0,00	0,00	0,60	
	odsetki od nieterminowych wpłat z tytułu podatków i opłat	0,00	0,00	4 690,63	
	wpływy z pozostałych odsetek	0,00	0,00	0,41	
<b>758</b>	<b>Różne rozliczenia</b>	<b>9 426 166,00</b>	<b>9 246 598,00</b>	<b>5 690 216,00</b>	<b>61,54%</b>
	<i>Dochody bieżące</i>	<i>9 426 166,00</i>	<i>9 246 598,00</i>	<i>5 690 216,00</i>	<i>61,54%</i>
	subwencja ogólna z budżetu państwa – część oświatowa	9 426 166,00	9 246 598,00	5 690 216,00	
<b>801</b>	<b>Oświata i wychowanie</b>	<b>2 264 794,00</b>	<b>2 608 459,00</b>	<b>289 176,94</b>	<b>11,09%</b>
	<i>Dochody bieżące</i>	<i>740 670,00</i>	<i>1 084 335,00</i>	<i>289 176,94</i>	<i>26,67%</i>
	wpływy z opłat za korzystanie z wychowania przedszkolnego	177 160,00	177 160,00	62 061,00	
	wpływy z opłat za korzystanie z wyżywienia w jednostkach realizujących zadania z zakresu wychowania przedszkolnego	0,00	259 995,00	17 689,50	
	wpływy z różnych opłat - duplikaty legitymacji	0,00	0,00	36,00	
	wpływy z usług - świadczenia ponadprogramowe w przedszkolach	35 000,00	256 484,00	11 912,40	
	wpływy z pozostałych odsetek	0,00	0,00	162,82	
	wpływy z rozliczeń z lat ubiegłych – rozliczenie kosztów pobytu dzieci w przedszkolach w Czechowicach -Dziedzicach i Żorach	0,00	0,00	621,93	
	wpływy z różnych dochodów – zwrot wynagrodzenia płatnika z Zespołów Szkolno Przedszkolnych	0,00	0,00	1 502,11	
	dotacje celowe otrzymane z budżetu państwa na realizację własnych zadań bieżących gmin – upowszechnianie wychowania przedszkolnego i wczesnej edukacji dzieci do podjęcia obowiązku szkolnego	528 510,00	390 696,00	195 354,00	
	<i>Dochody majątkowe</i>	<i>1 524 124,00</i>	<i>1 524 124,00</i>	<i>0,00</i>	
	Środki na dofinansowanie własnych inwestycji gmin pozyskane z innych źródeł – Termomodernizacja budynku SP w Bestwince – w kwietniu 2017 roku podpisano umowę z Zarządem Województwa śląskiego o dofinansowanie projektu.	1 524 124,00	1 524 124,00	0,00	
<b>851</b>	<b>Ochrona zdrowia</b>	<b>200,00</b>	<b>200,00</b>	<b>207,71</b>	<b>103,86%</b>
	<i>Dochody bieżące</i>	<i>200,00</i>	<i>200,00</i>	<i>207,71</i>	
	Dotacja celowa otrzymana z budżetu państwa na realizację zadania bieżącego z zakresu administracji rządowej na sfinansowanie kosztów wydawania przez gminy decyzji administracyjnych w sprawie świadczeniobiorców innych niż ubezpieczeni zgodnie				

	z art. 7 ust. 4 ustawy o świadczeniach opieki zdrowotnej	200,00	200,00	161,00	
	zwrot dotacji – rozliczenie dotacji z Urzędu Miejskiego w Bielsku Białej za dofinansowanie do Izby Wyrzeźwien	0,00	0,00	46,71	
<b>852</b>	<b>Pomoc społeczna</b>	<b>386 547,05</b>	<b>403 449,23</b>	<b>259 065,26</b>	<b>64,21%</b>
	<i>Dochody bieżące</i>	<i>386 547,05</i>	<i>403 449,23</i>	<i>259 065,26</i>	<i>64,217%</i>
	wpływy z usług – odpłatność za usługi opiekuńcze	0,00	0,00	3 171,60	
	wpływy z opłat – opłata za pobyt w DPS	0,00	0,00	3 000,00	
	wpływy z rozliczeń z lat ubiegłych	0,00	0,00	82,00	
	wpływy z różnych dochodów – zwrot nienależnie pobranych świadczeń rodzinnych w latach ubiegłych	1 296,00	1 296,00	0,00	
	Dotacje celowe z budżetu państwa na realizację zadań bieżących z zakresu administracji rządowej oraz innych zadań zleconych gminie na opłacanie i refundacje składek na ubezpieczenia zdrowotne z budżetu państwa za osoby uprawnione, na wsparcie finansowe zadań i programów realizacji zadań pomocy społecznej oraz wspieranie osób z zaburzeniami psychicznymi	14 901,00	17 160,18	12 099,18	
	Dotacje celowe otrzymane z budżetu państwa na realizację własnych zadań bieżących gmin opłacanie składki na ubezpieczenie zdrowotne z budżetu państwa za osoby uprawnione, wsparcie jst w realizacji zadań pomocy społecznej, pomoc państwa w zakresie dożywiania	250 742,00	265 385,00	180 676,00	
	Środki w ramach Regionalnego Programu Operacyjnego Województwa Śląskiego EFS na zadanie Powiat Bielski – Partnerstwo, Integracja, Aktywizacja	119 558,05	119 558,05	60 000,00	
	dochody gminy związane z realizacją zadań z zakresu administracji rządowej oraz innych zadań zleconych ustawami – należności od dłużników alimentacyjnych w części stanowiącej dochody własne gminy	5 050,00	5 050,00	6 153,90	
	Dochody jst związane z realizacją zadań z zakresu administracji rządowej oraz innych zadań zleconych ustawami	50,00	50,00	36,48	
<b>854</b>	<b>Edukacyjna opieka wychowawcza</b>	<b>0,00</b>	<b>20 118,00</b>	<b>20 118,00</b>	<b>100,00%</b>
	<i>Dochody bieżące</i>	<i>0,00</i>	<i>20 118,00</i>	<i>20 118,00</i>	<i>100,00%</i>
	Dotacja celowa otrzymana z budżetu państwa na realizację własnych zadań bieżących gmin Wyrównanie szans edukacyjnych o charakterze socjalnym dzieci i młodzieży – pomoc materialna dla uczniów	0,00	20 118,00	20 118,00	
<b>855</b>	<b>Rodzina</b>	<b>6 578 355,00</b>	<b>7 580 796,00</b>	<b>4 510 058,62</b>	<b>59,49%</b>
	<i>Dochody bieżące</i>	<i>6 578 355,00</i>	<i>7 580 796,00</i>	<i>4 510 058,62</i>	<i>59,49%</i>
	wpływy z pozostałych odsetek	200,00	200,00	107,10	
	wpływy z rozliczeń z lat ubiegłych	0,00	0,00	7 595,00	
	wpływy z różnych dochodów	500,00	500,00	0,00	
	Dotacje celowe z budżetu państwa na realizację zadań bieżących z zakresu administracji rządowej oraz innych zadań zleconych gminie na świadczenia rodzinne i świadczenia z funduszu alimentacyjnego, na wsparcie rodzin wielodzietnych – Karta Dużej Rodziny, na wsparcie kobiet w ciąży i rodzin w zakresie instrumentów polityki na rzecz rodziny	1 959 078,00	1 947 365,00	1 176 648,00	
	Dotacje celowe otrzymane z budżetu państwa na zadania bieżące z zakresu administracji rządowej zlecone gminom związane z realizacją świadczenia				

	wychowawczego stanowiącego pomoc państwa w wychowywaniu dzieci – program 500+	4 611 977,00	5 626 131,00	3 320 000,00	
	Dochody jst związane z realizacją zadań z zakresu administracji rządowej oraz innych zadań zleconych ustawami	6 600,00	6 600,00	5 708,52	
<b>900</b>	<b>Gospodarka komunalna i ochrona środowiska</b>	<b>1 485 946,00</b>	<b>1 502 946,00</b>	<b>756 208,47</b>	<b>50,32%</b>
	<i>Dochody bieżące</i>	<i>1 340 000,00</i>	<i>1 357 000,00</i>	<i>756 208,47</i>	<i>55,73%</i>
	wpływy z innych lokalnych opłat pobieranych przez jst na podstawie odrębnych ustaw - w 2017 roku do opłaty za gospodarowanie odpadami komunalnymi zostało zakwalifikowanych 3 257 nieruchomości zamieszkałych i 170 nieruchomości niezamieszkałych co dało kwotę przypisu w wysokości 1 353 756,00 zł. Na zaległości w wysokości 166 350,79 zł zostały wystawione upomnienia.	1 300 000,00	1 300 000,00	716 999,33	
	wpływy z tytułu kosztów egzekucyjnych	0,00	0,00	2 764,60	
	wpływy z różnych opłat - wpływy z przekazanych opłat za korzystanie ze środowiska z Funduszu Ochrony Środowiska	40 000,00	40 000,00	34 772,54	
	odsetki od nieterminowych wpłat z tytułu podatków i opłat	0,00	0,00	1 672,00	
	Środki otrzymane od pozostałych jednostek na realizację zadań bieżących – w dniu 07.06.2017 r. zostały podpisane: umowa dotacji nr 239/2017/4/OZ/si-nf/N z WFOŚiGW oraz umowa dotacji nr 238/2017/4/OZ/si-nf/D z NFOiGW na usuwanie wyrobów zawierających azbest z terenu Gminy Bestwina	0,00	17 000,00	0,00	
	<i>Dochody majątkowe</i>	<i>145 946,00</i>	<i>145 946,00</i>	<i>0,00</i>	
	Środki na dofinansowanie własnych inwestycji gmin pozyskane z innych źródeł – Rozwój ogólnodostępnej infrastruktury czasu wolnego na obszarze Gminy Bestwina – Umowa o przyznanie pomocy została podpisana z Zarządem Województwa Śląskiego w kwietniu 2017 r.	145 946,00	145 946,00	0,00	
<b>921</b>	<b>Kultura i ochrona dziedzictwa narodowego</b>	<b>0,00</b>	<b>15 000,00</b>	<b>0,00</b>	
	<i>Dochody bieżące</i>	<i>0,00</i>	<i>15 000,00</i>	<i>0,00</i>	
	Dotacja celowa otrzymana z tytułu pomocy finansowej udzielanej między jst na dofinansowanie własnych zadań bieżących - w dniu 8 maja 2017 roku została podpisana z Powiatem Bielskim umowa na udzielenie pomocy finansowej w formie dotacji celowej z przeznaczeniem na prace remontowo – konserwatorskie krzyża przydrożnego w Janowicach	0,00	15 000,00	0,00	
<b>926</b>	<b>Kultura fizyczna</b>	<b>73 000,00</b>	<b>73 000,00</b>	<b>7 487,72</b>	<b>10,26%</b>
	<i>Dochody bieżące</i>	<i>73 000,00</i>	<i>73 000,00</i>	<i>7 487,72</i>	<i>10,26%</i>
	wpływy z najmu i dzierżawy składników majątkowych – wynajem Hali sportowej w Kaniowie	13 000,00	13 000,00	6 787,72	
	wpływy z usług – przewiduje się wpływy z działalności turystyczno rekreacyjnej na obiekcie ORiSW w Kaniowie	60 000,00	60 000,00	0,00	
	wpływy z różnych dochodów – rozliczenie z tytułu zakupu kasy fiskalnej	0,00	0,00	700,00	

Wykres Nr 3 Udział procentowy dochodów w poszczególnych działach klasyfikacji budżetowej w I półroczu 2017 roku



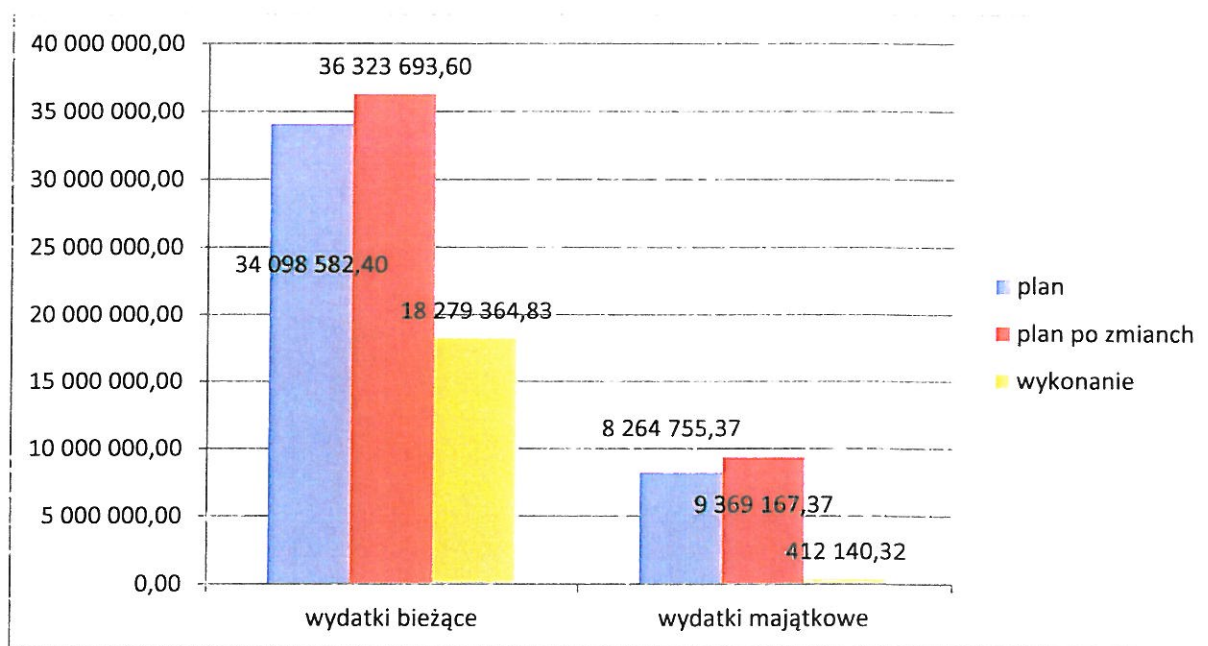
## REALIZACJA WYKONANIA WYDATKÓW

Wydatki budżetu Gminy Bestwina za I półrocze 2017 roku zostały zrealizowane w kwocie 18 691 505,15 zł na plan po wprowadzonych zmianach 45 692 860,97 zł co stanowi 40,91%

z czego:

- wydatki bieżące zrealizowane w kwocie 18 279 364,83 zł tj. 50,32% planu po wprowadzonych zmianach
- wydatki majątkowe zrealizowane w kwocie 412 140,32 tj. 4,40% planu po wprowadzonych zmianach

Wykres Nr 4 Struktura realizacji wydatków bieżących i majątkowych w I półroczu 2017 roku



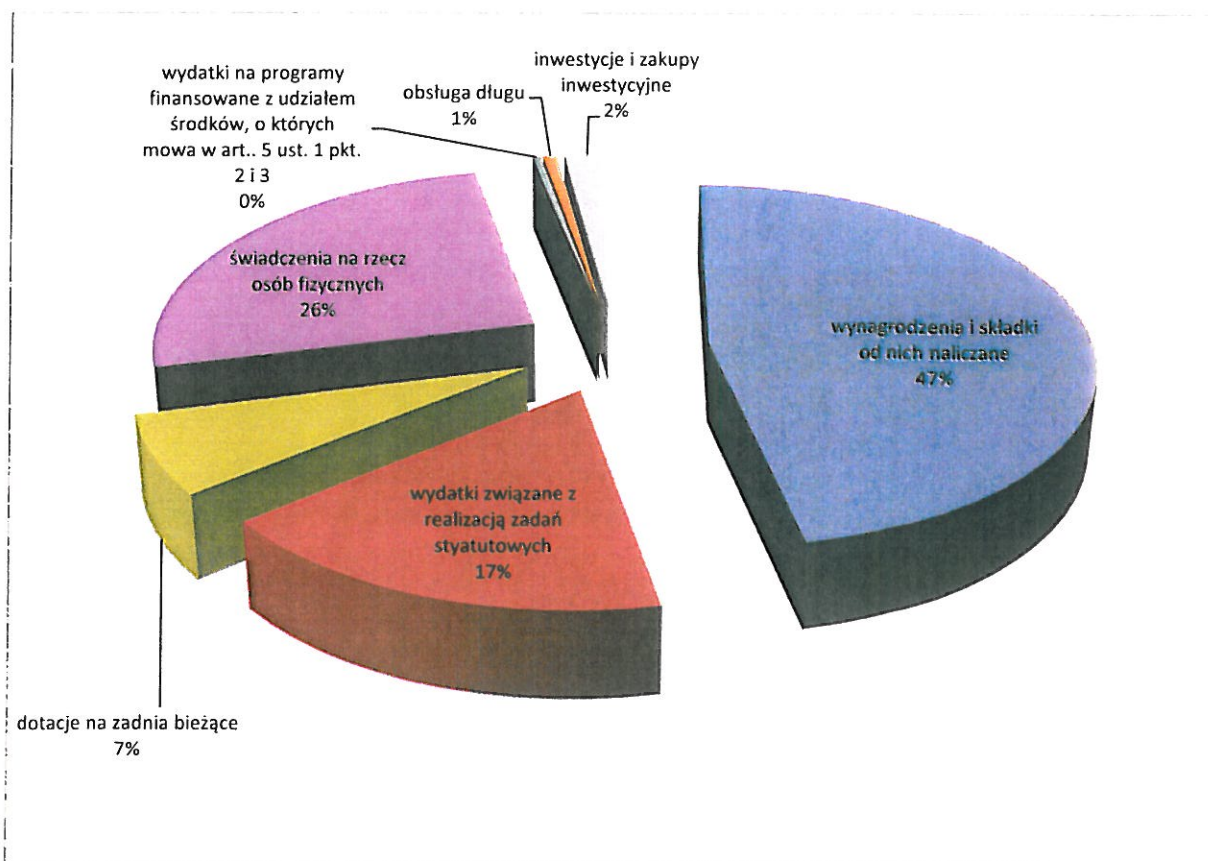
Struktura wykonania wydatków przedstawia się następująco:

	plan	plan po zmianach	wykonanie	% wyk.
<b>OGÓLEM</b>	<b>42 363 337,77</b>	<b>45 692 860,97</b>	<b>18 691 505,15</b>	<b>40,91%</b>
w tym:				
<b>WYDATKI BIEŻĄCE</b>	<b>34 098 582,40</b>	<b>36 323 693,60</b>	<b>18 279 364,83</b>	<b>50,32%</b>
z tego:				
- wydatki jednostek budżetowych	23 988 497,39	25 048 895,64	11 979 207,02	47,82%
z tego:				
- wynagrodzenia i składki od nich naliczane	16 880 330,86	16 718 789,10	8 759 280,61	52,39%
- wydatki związane z realizacją ich statutowych zadań	7 108 166,53	8 330 106,54	3 219 926,41	38,65%
- dotacje na zadania bieżące	2 310 475,00	2 331 475,00	1 292 058,25	55,42%
- świadczenia na rzecz osób fizycznych	7 364 603,76	8 499 841,76	4 810 997,07	56,60%



- wydatki na programy finansowane z udziałem środków, o których mowa w art. 5 ust. 1 pkt 2 i 3	135 006,25	143 481,20	72 670,03	50,65%
- wypłaty z tytułu poręczeń i gwarancji	0,00	0,00	0,00	
- obsługa długu	300 000,00	300 000,00	124 432,46	41,48%
<b>WYDATKI MAJĄTKOWE</b>	<b>8 264 755,37</b>	<b>9 369 167,37</b>	<b>412 140,32</b>	<b>4,40%</b>
z tego:				
- inwestycje i zakupy inwestycyjne	8 264 755,37	9 369 167,37	412 140,32	4,40%
w tym:				
- na programy finansowane z udziałem środków, o których mowa w art. 5 ust. 1 pkt 2 i 3	5 150 800,00	4 475 112,00	113 625,94	2,54%
- zakup i objęcie akcji i udziałów oraz wniesienie wkładów do spółek prawa handlowego	0,00	0,00	0,00	

Wykres Nr 5 Udział poszczególnych grup wydatków w wydatkach ogółem w I półroczu 2017 roku



Wydatki w poszczególnych działach przedstawiają się następująco

Dział	Treść	Plan	Plan po zmianach	Wykonanie	% wyk.
<b>010</b>	<b>Rolnictwo i łowiectwo</b>	<b>1 625 282,00</b>	<b>1 220 867,02</b>	<b>87 1004,18</b>	<b>7,13%</b>
	Melioracje wodne	90 000,00	90 000,00	17 621,45	19,58%
	<i>wydatki bieżące</i>	<i>30 000,00</i>	<i>30 000,00</i>	<i>17 621,45</i>	<i>58,74%</i>
	Wydatki poniesiono na naprawę odwodnienia przy ul. Cyprysowej, ul. Janowickiej bocznej i rejonu ul. Podzamcze w Bestwinie oraz awaryjne usuwanie zatoru.				
	<i>wydatki majątkowe</i>	<i>60 000,00</i>	<i>60 000,00</i>	<i>0,00</i>	
	Wydatki planuje się przeznaczyć na projekt i odwodnienie w rejonie ul. Zaulek i Gospodarskiej w Bestwinie oraz na ul. Dworskiej w Kaniowie				
	Infrastruktura wodociągowa i sanitacyjna wsi	1 500 000,00	1 050 000,00	14 219,94	1,359%
	<i>wydatki bieżące</i>	<i>50 000,00</i>	<i>50 000,00</i>	<i>14 219,94</i>	<i>28,44%</i>
	Środki wykorzystano na pokrycie kosztów dystrybucji i energii elektrycznej pobieranej przez przepompownie.				
	<i>wydatki majątkowe</i>	<i>1 450 000,00</i>	<i>1 000 000,00</i>	<i>0,00</i>	
	Został rozstrzygnięty przetarg na wymianę sieci wodociągowej w Kaniowie – etap III rejon ul. Łabędziej. Została podpisana umowa z wykonawcą z firmą AQUA SYSTEM. Zadanie jest w trakcie realizacji.				
	Izby rolnicze	8 732,00	8 732,00	5 102,77	58,44%
	<i>wydatki bieżące</i>	<i>8 732,00</i>	<i>8 732,00</i>	<i>5 102,77</i>	<i>58,44%</i>
	Przekazano do Izby Rolniczej w Katowicach 2% odpisu uzyskanych wpływów z podatku rolnego				
	Pozostała działalność	26 550,00	72 135,02	50 060,02	69,40%
	<i>wydatki bieżące</i>	<i>26 550,00</i>	<i>72 135,02</i>	<i>50 060,02</i>	<i>69,40%</i>
	1.W ramach wydatków bieżących dokonano zwrotu podatku akcyzowego zawartego w cenie oleju napędowego wykorzystywanego do produkcji rolnej. Na realizację zadania otrzymano dotację w wysokości 45 585,02 zł z której skorzystało 64 rolników. 2. Podpisano umowę z firmą ZDDID Maciej Piesiur na odkomarzenie przed imprezami plenerowymi – wykonano 5 zabiegów na kwotę 3 075,00 zł 3. Przyjęto dziko żyjące zwierzęta do schroniska MYSIKRÓLIK na kwotę 1400,00 zł.				
<b>600</b>	<b>Transport i łączność</b>	<b>4 343 937,37</b>	<b>4 047 149,37</b>	<b>504 639,18</b>	<b>12,47%</b>
	Lokalny transport zbiorowy	374 301,00	390 301,00	195 905,54	50,19%
	<i>wydatki bieżące</i>	<i>374 301,00</i>	<i>379 301,00</i>	<i>185 710,07</i>	<i>48,96%</i>
	1. Dopłata dla Gminy Bielsko- Biała w zakresie publicznego transportu zbiorowego do komunikacji MZK linia nr 56 - wykonana kwota 51 714,57 zł 2. Dopłata na świadczenie usług przewozowych do Powiatu Bielskiego PKS – wykonana kwota 132 150,50 zł 3. Likwidacja wiat przystankowych 1 845,00 zł				
	<i>wydatki majątkowe</i>	<i>0,00</i>	<i>11 000,00</i>	<i>10 195,47</i>	<i>92,69%</i>
	Wydatki zaplanowano na zakup wiat przystankowych – skrzyżowanie ul. Rybacka i Jawiszowicka oraz ul. Batalionów Chłopskich w Kaniowie oraz ul. Witosa i ul. Dworkowa w Bestwinie				

	Drogi publiczne powiatowe	2 100 000,00	1 722 312,00	3 210,47	0,19%
	<b>wydatki bieżące</b>	<b>0,00</b>	<b>20 000,00</b>	<b>3 210,47</b>	<b>16,05%</b>
Zawarto porozumienie ze Starostwem Powiatowym w Bielsku-Białej w dniu 2 maja 2017 r. nr 270/2017 w sprawie powierzenia Gminie zarządzania publicznymi drogami powiatowymi, w ramach którego zostaną wykazane pobocza dróg oraz wydatkuje się środki na utrzymanie terenów zielonych.					
	<b>wydatki majątkowe</b>	<b>2 100 000,00</b>	<b>1 702 312,00</b>	<b>2 526,20</b>	<b>0,15%</b>
W lutym 2017 roku została podpisana umowa z - konsorcjum firm DROGRÓD i REZBUD S.C. na realizację zadania Przebudowa drogi powiatowej S4471 Bestwina-Janowice-Halców ul. Janowicka w Janowicach i w Bestwinie wraz z budową chodnika dla pieszych. Projekt współfinansowany jest ze środków EFROW w ramach programu Rozwoju Obszarów Wiejskich. Zadanie w trakcie realizacji.					
	Drogi publiczne gminne	1 869 636,37	1 584 536,37	305 523,17	19,28%
	<b>wydatki bieżące</b>	<b>780 500,00</b>	<b>780 500,00</b>	<b>200 856,92</b>	<b>25,73%</b>
W ramach wydatków bieżących możemy wymienić między innymi: zakup kręgów betonowych, tablic, słupków, znaków drogowych na drogi gminne. Pokryto koszty remontów dróg gminnych na kwotę 34 407,63 zł., koszty zimowego utrzymania dróg i chodników to kwota 111 889,99 zł., koszty związane z zajęciem pasa drogowego 4 580,19 zł., ubezpieczenie dróg gminnych z tytułu OC 2 842,28 zł., Wyplacono odszkodowania za uszkodzenie pojazdów na terenie dróg gminnych w wysokości 2 786,80 zł.					
	<b>wydatki majątkowe</b>	<b>1 089 136,37</b>	<b>804 036,37</b>	<b>104 666,25</b>	<b>13,02%</b>
<ol style="list-style-type: none"> <li>Wydatkowano 13 253,25 zł. na opracowanie projektowe modernizacji dróg gminnych ( ul. Sosnowicka i ul. Jemioły w Kaniowie, ul. Borowa ul. Zagrody i ul. Podlesie w Janowicach, ul. Podpolec w Bestwinie i ul. Świerkowa w Bestwinie)</li> <li>Dokumentacja projektowa drogi gminnej ul. Akacyjowa w Bestwinie w kwocie 7 380,00 zł.,</li> <li>83 418,00 zł. – Podbudowa ul. Grobel Borowa w Kaniowie</li> <li>Budowa parkingu przy ul. Podzamcze w Bestwinie – zadanie w trakcie realizacji. Zapłacono za nadzór 615,00 zł.</li> </ol> <p>Kolejne zadania inwestycyjne przygotowywane są do realizacji w II półroczu 2017 roku</p>					
	Usuwanie skutków klęsk żywiołowych	0,00	350 000,00	0,00	
	<b>wydatki majątkowe</b>	<b>0,00</b>	<b>350 000,00</b>	<b>0,00</b>	
Przygotowywane jest do realizacji zadanie pn.: „Odbudowa drogi gminnej ul. Gawlików wraz z poboczami i odwodnieniem w Kaniowie”. Oczekujemy na promesę na realizację zadania.					
<b>700</b>	<b>Gospodarka mieszkaniowa</b>	<b>287 900,00</b>	<b>447 900,00</b>	<b>78 914,35</b>	<b>17,62%</b>
	Gospodarka gruntami i nieruchomościami	287 900,00	447 900,00	78 914,35	17,62%
	<b>wydatki bieżące</b>	<b>137 900,00</b>	<b>311 900,00</b>	<b>74 534,35</b>	<b>23,90%</b>
<p>W ramach wydatków bieżących dokonano między innymi zapłaty:</p> <ol style="list-style-type: none"> <li>Modernizacja i remont budynków komunalnych oraz ich bieżące utrzymanie 29 430,70 zł.,</li> <li>Ubezpieczenie budynków komunalnych 1 481,47 zł.</li> <li>Kwotę w wysokości 13 099,18 zł wydatkowano między innymi na: ogłoszenia prasowe w związku z przetargami które odbyły się w I półroczu 2017 roku, na operaty szacunkowe dotyczące sprzedaży nieruchomości i związanych z postępowaniami o renty planistyczne, koszty notarialne, opłaty sądowe</li> </ol>					

	4. Odszkodowania za nabyte nieruchomości z artykułu 98 ustawy GN - ul. Kwiatowa w Bestwinie, ul. Słosarczyka w Bestwinie, ul. Okrężna w Bestwinie, ul. Ofiar Wojny w Bestwinie, ul. Brzozowa w Bestwinie, ul. Furczyka w Bestwinie, ul. Zagrodnia w Bestwinie stanowią kwotę 30 523,00 zł				
	<i>wydatki majątkowe</i>	<i>150 000,00</i>	<i>136 000,00</i>	<i>4 380,00</i>	<i>3,22%</i>
	1. Wykup nieruchomości pod mijankę ul. Sikorskiego w Bestwinie 2. Nie będzie realizowany wcześniej zaplanowany do realizacji projekt pn.: Krzewienie lokalnej tradycji i zachowanie dziedzictwa kulturowego przez rozwój infrastruktury Muzeum Regionalnego im. Ks.Bubaka w Bestwinie 3. W trakcie realizacji jest modernizacja budynku komunalnego w Janowicach. Zadanie rozliczone będzie w II półroczu 2017 roku				
<b>710</b>	<b>Działalność usługowa</b>	<b>88 900,00</b>	<b>88 900,00</b>	<b>21 264,40</b>	<b>23,92%</b>
	Plany zagospodarowania przestrzennego	70 900,00	70 900,00	15 704,40	22,15%
	<i>wydatki bieżące</i>	<i>70 900,00</i>	<i>70 900,00</i>	<i>15 704,40</i>	<i>22,15%</i>
	1. Za posiedzenie komisji urbanistycznej w sprawie analizy aktualności planów zagospodarowania przestrzennego i studium wydatkowano kwotę 600,00 zł. 2. Ogłoszenie prasowe w sprawie przystąpienia do sporządzenia miejscowego planu zagospodarowania przestrzennego w sołectwie Kaniów w rejonie ul. Jawiszowickiej i Rybackiej na kwotę 221 ,40 zł 3. Firma URBIPLAN wykonała analiza urbanistyczną na kwotę 14 883,00 zł				
	Zadania z zakresu geodezji i kartografii	18 000,00	18 000,00	5 560,00	30,89%
	<i>wydatki bieżące</i>	<i>18 000,00</i>	<i>18 000,00</i>	<i>5 560,00</i>	<i>34,17%</i>
	W ramach wydatków poniesiono koszty podziału nieruchomości lokalu i działek przeznaczonych do sprzedaży i opłaty geodezyjne,				
<b>750</b>	<b>Administracja publiczna</b>	<b>5 168 603,91</b>	<b>5 282 936,89</b>	<b>2 565 300,16</b>	<b>48,56%</b>
	Urzędy wojewódzkie	311 693,76	318 259,76	140 595,18	44,18%
	<i>wydatki bieżące</i>	<i>311 693,76</i>	<i>318 259,76</i>	<i>140 595,18</i>	<i>44,18%</i>
	W ramach wydatków bieżących w tym rozdziale poniesiono koszty realizacji zadań z zakresu administracji rządowej (obsługa USC, wydawanie dowodów osobistych, ewidencja działalności gospodarczej, sprawy obronności) W okresie sprawozdawczym otrzymano dotację z budżetu państwa na kwotę 51 901,00 zł				
	Rady gmin	104 760,00	119 760,00	63 151,36	52,73%
	<i>wydatki bieżące</i>	<i>104 760,00</i>	<i>119 760,00</i>	<i>63 151,36</i>	<i>52,73%</i>
	W ramach wydatków bieżących w tym rozdziale poniesiono koszty diet radnych oraz zakupy związane z bieżącą działalnością Biura Rady				
	Urzędy gmin	4 582 822,31	4 620 589,29	2 218 378,70	48,01%
	<i>wydatki bieżące</i>	<i>3 882 822,31</i>	<i>4 164 589,29</i>	<i>2 100 078,76</i>	<i>50,43%</i>
	W ramach wydatków zrealizowano oprócz wynagrodzeń pracowników zakupy dotyczące bieżącego funkcjonowania między innymi: zakup komputerów, materiałów biurowych, środków czystości, opłaty: pocztowe, bankowe, telekomunikacyjne, ubezpieczenia mienia, obsługę informatyczną, utrzymanie samochodu służbowego, wydatki na media: energia, gaz, woda prenumeratę czasopism i publikacji, na delegacje służbowe i ryczałty, szkolenia pracowników.				

	<b>wydatki majątkowe</b>	<b>700 000,00</b>	<b>456 000,00</b>	<b>118 299,94</b>	<b>25,94%</b>
	1. W trakcie realizacji jest projekt pn.: Rozwój cyfrowych usług publicznych administracji samorządowej w Gminie Bestwina. W ramach projektu zakupiony zostanie niezbędny sprzęt komputerowy i udostępnione zostaną cyfrowe usługi publiczne skierowane do mieszkańców i przedsiębiorstw. Zadanie jest dofinansowane ze środków EFRR W I półroczu wydatkowano kwotę 111 780,94 zł. na koncepcje techniczną oraz rzeczową realizację projektu 2. Doposażono centralę telefoniczną na kwotę 6 519,00 zł.				
	Promocja jednostek samorządu terytorialnego	50 000,00	75 000,00	48 121,70	64,16%
	<b>wydatki bieżące</b>	<b>50 000,00</b>	<b>75 000,00</b>	<b>48 121,70</b>	<b>64,16%</b>
	Promowano gminę w prasie, na imprezach oraz wyjazdach sportowych. Koszt promocji w prasie w I półroczu 2017 r. wyniósł 29 508,06 zł. W ramach promocji wydatkowano środki na przewozy uczniów, statuetki i nagrody w ramach turniejów sportowych, konkursów i spotkań międzygminnych, m.in. dla dzieci w ramach turnieju piłki nożnej halowej, międzygminnej olimpiady przedszkolaków, meczu piłki nożnej samorządowców z reprezentacją polskich pisarzy, Promocją objęto zakup odzieży reprezentacyjnej dla Strażaków OSP na Mistrzostwa Polski w ratownictwie medycznym w wysokości 3 145,16 zł., stroje sportowe dla reprezentacji samorządowców Gminy Bestwina 1 677,13 zł				
	Pozostała działalność	119 327,84	149 327,84	95 053,22	63,65%
	<b>wydatki bieżące</b>	<b>119 327,84</b>	<b>149 327,84</b>	<b>95 053,22</b>	<b>63,65%</b>
	Wydatki dotyczą między innymi: 1. Wyплаты prowizji inkasentom podatków w wysokości 13 943,00 zł oraz kosztów doręczenia nakazów płatniczych w wysokości 19 034,60 zł 2. Odpis na fundusz świadczeń socjalnych dla emerytów w wysokości 1 482,08 zł 3. Poniesiono koszty składki członkowskiej w Stowarzyszeniu Gmin Górniczych 3 450,00 zł, Lokalna Grupa Działania – Ziemia Bielska 16 780,50 zł., Lokalna Grupa Rybacka – Bielska Kraina 12 000,00 zł. 4. Dofinansowanie w wysokości 15 800,00 zł. poniesiono na rzecz Związku Powiatowo – Gminnego 4. Inne wydatki związane z działalnością gminy dotyczące uroczystości gminnych i wyjazdowych (m.in. Janowicki Rajd Rowerowy, konkurs muzyki gospel, międzygminny turniej piłki nożnej, gra terenowa młodzieży szkolnej, gminy dzień strażaka, )				
<b>751</b>	<b>Urzędy naczelných organów władzy państwowej, kontroli i ochrony prawa oraz sądownictwa</b>	<b>2 400,00</b>	<b>2 624,00</b>	<b>1 073,77</b>	<b>40,92%</b>
	Urzędy naczelných organów władzy państwowej, kontroli i ochrony prawa	2 400,00	2 400,00	1 073,77	44,74%
	<b>wydatki bieżące</b>	<b>2 400,00</b>	<b>2 400,00</b>	<b>1 073,77</b>	<b>44,74%</b>
	W rozdziale tym poniesiono koszty prowadzenia stałego rejestru wyborców w gminie. W okresie sprawozdawczym otrzymano dotację z budżetu państwa na kwotę 6 915,00 zł				
	Wybory do rad gmin, rad powiatów i sejmików województw, wybory wójtów, burmistrzów i prezydentów miast oraz referenda gminne, powiatowe i wojewódzkie	0,00	224,00	0,00	
	<b>wydatki bieżące</b>	<b>0,00</b>	<b>224,00</b>	<b>0,00</b>	
	Otrzymano dotację z Krajowego Biura Wyborczego w wysokości 224,00 zł na niszczenie dokumentów. Zadanie zostanie zrealizowane w II półroczu 2017 r.				

752	<b>Obrona narodowa</b>	300,00	300,00	0,00	
	Pozostałe wydatki obronne	300,00	300,00	0,00	
	<i>wydatki bieżące</i>	<i>300,00</i>	<i>300,00</i>	<i>0,00</i>	
Środki zostaną przeznaczone na przeprowadzenie szkoleń z zakresu obronności. Na zadanie gmina otrzyma dotację od Wojewody Śląskiego. Zadanie zostanie zrealizowane w II półroczu 2017 r.					
754	<b>Bezpieczeństwo publiczne i ochrona przeciwpożarowa</b>	150 000,00	551 900,34	56 846,78	10,30%
	Ochotnicze straże pożarne	150 000,00	551 900,34	56 846,78	10,30%
	<i>wydatki bieżące</i>	<i>150 000,00</i>	<i>101 900,34</i>	<i>56 846,78</i>	<i>55,79%</i>
Środki wykorzystano na bieżące utrzymanie gotowości bojowej jednostek OSP w tym na: wynagrodzenia dla konserwatorów sprzętu pożarniczego, badania lekarskie, zakup paliwa, części zamiennych, media, remonty budynków, samochodów i sprzętu gaśniczego. W skład wydatków wchodzi umowy – zlecenia i zakup usług zdrowotnych OSP Bestwina wykorzystało 17 866,26 zł OSP Bestwinka wykorzystało 16 498,19 zł OSP Kaniów wykorzystało 14 860,01 zł OSP Janowice wykorzystało 7 622,32 zł					
	<i>wydatki majątkowe</i>	<i>0,00</i>	<i>450 000,00</i>	<i>0,00</i>	
<ol style="list-style-type: none"> <li>Zaplanowano wydatki majątkowe na pomoc finansową w formie dotacji celowej z przeznaczeniem na dofinansowanie do zakupu specjalistycznego ciężkiego samochodu ratowniczo - gaśniczego w wysokości 300 000,00 zł., w dniu 23 czerwca 2017 r. została podpisana umowa nr 2/FN/2017 pomiędzy Gminą Bestwina a OSP w Kaniowie</li> <li>Na realizację budowy magazynu przeciwpowodziowego zaplanowano wydatki w wysokości 150 000,00 zł. Umowę na realizację zadania podpisano w dniu 5.05.2017 roku z firmą BUD MEL. Zadanie w trakcie realizacji.</li> </ol>					
757	<b>Obsługa długu publicznego</b>	300 000,00	300 000,00	124 432,46	41,48%
	Obsługa papierów wartościowych, kredytów i pożyczek jednostek samorządu terytorialnego	300 000,00	300 000,00	124 432,46	41,48%
	<i>wydatki bieżące</i>	<i>300 000,00</i>	<i>300 000,00</i>	<i>124 432,46</i>	<i>41,48%</i>
W rozdziale tym realizuje się wydatki dotyczące spłat odsetek od zaciągniętych kredytów i pożyczek zgodnie z harmonogramem spłat.					
758	<b>Różne rozliczenia</b>	400 000,00	280 000,00	0,00	
	Rezerwy ogólne i celowe	400 000,00	280 000,00	0,00	
	<i>wydatki bieżące</i>	<i>400 000,00</i>	<i>280 000,00</i>	<i>0,00</i>	
Zaplanowana rezerwa ogólna w wysokości 65 000,00 zł. oraz rezerwa na dofinansowanie zadań z zakresu zarządzania kryzysowego w kwocie 85 000,00 zł. nie została rozdysponowana. Zarządzeniem nr 56/2017 z dnia 28.06.2017 r. Wójta Gminy Bestwina rozdysponowano rezerwę celową na wydatki w oświacie w wysokości 120 000,00 zł.					
801	<b>Oświata i wychowanie</b>	16 158 741,46	18 621 344,46	7 353 758,13	39,49%
	Szkoły podstawowe	8 553 551,23	8 668 014,45	3 455 670,73	39,87%
	<i>wydatki bieżące</i>	<i>6 287 932,23</i>	<i>6 352 395,45</i>	<i>3 445 299,37</i>	<i>54,24%</i>

<p>Do Szkół podstawowych na terenie Gminy Bestwina w roku 2017 uczęszcza 735 uczniów</p> <p>Subwencja oświatowa przekazana z Ministerstwa Finansów w wysokości 9 246 598,00 zł w przeznaczona jest w 96,28% na wynagrodzenia.</p> <p>W ramach wydatków bieżących wyodrębnić możemy:</p> <ol style="list-style-type: none"> <li>1. Wynagrodzenia pracowników, zakupy dotyczące bieżącego funkcjonowania między innymi: materiałów biurowych, środków czystości, opłaty: pocztowe, bankowe, telekomunikacyjne, ubezpieczenia mienia, obsługę informatyczną, wydatki na media: energia, gaz, woda prenumeratę czasopism i publikacji, na delegacje służbowe, szkolenia pracowników.</li> <li>2. Wydatki na dodatki socjalne dla nauczycieli wynikające z karty nauczyciela tj. dodatek wiejski i mieszkaniowy wyniosły 135 373,25 zł,</li> <li>3. Obligatoryjny odpis na ZFŚS dla nauczycieli i pracowników obsługi wynosi 242 587,84 zł.</li> </ol>				
<b>wydatki majątkowe</b>	<b>2 265 619,00</b>	<b>2 315 619,00</b>	<b>10 371,36</b>	<b>0,45%</b>
<ol style="list-style-type: none"> <li>1. Termomodernizacja budynku Szkoły Podstawowej w Bestwinie – W kwietniu 2017 roku podpisano umowę na dofinansowanie projektu. W czerwcu 2017 r. podpisano umowę na realizację zadania z firmą AKCES z Czechowic-Dziedzic. Prace rozpoczęły się w czerwcu br. Ich zakończenie planowane jest na II kwartał 2018 r.</li> <li>2. Doposażono plac zabaw przy ZSP w Bestwinie na kwotę 10 371,36 zł.</li> </ol>				
Przedszkola	3 582 676,04	5 426 075,52	1 764 496,30	32,52%
<b>wydatki bieżące</b>	<b>3 482 676,04</b>	<b>3 828 575,52</b>	<b>1 711 496,30</b>	<b>44,70%</b>
<p>Do przedszkoli w roku 2017 uczęszcza 400 dzieci w tym 292 rocznik 2,5 do 5 lat na które otrzymano dotacje z Ministerstwa Finansów w wysokości 390 696,00 zł. Dotację przeznaczono na wydatki bieżące w przedszkolach np. zakupiono pomoce dydaktyczne, uzupełniono sprzęt w stołówkach i salach lekcyjnych, realizowano dodatkowe zajęcia rehabilitacyjne z niepełnosprawnymi dziećmi oraz zajęcia artystyczne.</p> <p>W ramach wydatków wyodrębnić możemy:</p> <ol style="list-style-type: none"> <li>1. Wydatki w wysokości 80 818,89 zł obejmują koszty dotacji dotyczących dzieci uczęszczających do niepublicznych przedszkoli w innych gminach Bielsko-Biała, Czechowice – Dziedzice, Wilamowice.</li> <li>2. Wynagrodzeni pracowników, zakupy dotyczące bieżącego funkcjonowania między innymi: materiałów biurowych, środków czystości, opłaty: pocztowe, bankowe, telekomunikacyjne, ubezpieczenia mienia, obsługę informatyczną, wydatki na media: energia, gaz, woda prenumeratę czasopism i publikacji, na delegacje służbowe, szkolenia pracowników.</li> <li>3. Zrealizowano wydatki wynikające z karty nauczyciela: 62750,40 zł., 121 985,85 zł – ZFŚS</li> </ol>				
<b>wydatki majątkowe</b>	<b>100 000,00</b>	<b>1 597 500,00</b>	<b>53 000,00</b>	<b>3,32%</b>
<ol style="list-style-type: none"> <li>1. Zadanie inwestycyjne pn. Termomodernizacja Przedszkola publicznego w Bestwinie – przygotowano i złożono wnioski na dofinansowanie inwestycji ze środków EFRR. Wniosek znajduje się na etapie oceny formalnej. Wydatkowano kwotę 18 000,00 zł na analizę wykonania projektu termomodernizacji.</li> <li>2. Wykonanie dokumentacji projektowej dla budynku Przedszkola w Janowicach zostało wykonane w wysokości 35 000,00 zł.</li> </ol>				
Gimnazja	2 390 290,40	2 358 897,70	1 357 485,58	57,55%
<b>wydatki bieżące</b>	<b>2 390 290,40</b>	<b>2 358 897,70</b>	<b>1 357 485,58</b>	<b>57,55%</b>
<p>Do Gimnazjów na terenie Gminy Bestwina w roku 2017 uczęszcza 300 uczniów</p> <p>W ramach wydatków bieżących wyodrębnić możemy:</p>				

<p>1. Wynagrodzenia pracowników, zakupy dotyczące bieżącego funkcjonowania między innymi: materiałów biurowych, środków czystości, opłaty: pocztowe, bankowe, telekomunikacyjne, ubezpieczenia mienia, obsługę informatyczną, wydatki na media: energia, gaz, woda prenumeratę czasopism i publikacji, na delegacje służbowe, szkolenia pracowników.</p> <p>2. Wydatki na dodatki socjalne dla nauczycieli wynikające z karty nauczyciela tj. dodatek wiejski i mieszkaniowy wyniosły 62 353,55 zł</p> <p>3. Obligatoryjny odpis na ZFŚS dla nauczycieli i pracowników obsługi wynosi 91 091,55zł</p>				
Dowożenie uczniów do szkół	250 000,00	250 000,00	88 316,78	35,33%
<b>wydatki bieżące</b>	<b>250 000,00</b>	<b>250 000,00</b>	<b>88 316,78</b>	<b>35,33%</b>
<p>W ramach wydatków bieżących zakupiono bilety miesięczne dla 20 uczniów zgodnie z ustawą o systemie oświaty na kwotę 2 889,00 oraz poniesiono wydatki na dojazdy 22 dzieci niepełnosprawnych do szkół specjalnych w Czechowicach, Rudołtowicach, Bielsku i Pszczynie na kwotę 76 640,28 zł. Dzieci dowozi firma MAR-BUS. Kwota 8 787,50 zł. stanowi zwrot kosztów dojazdu wypłacanych rodzicom dzieci niepełnosprawnych.</p>				
Dokształcanie i doskonalenie nauczycieli	57 905,00	57 905,00	21 088,06	36,42%
<b>wydatki bieżące</b>	<b>57 905,00</b>	<b>57 905,00</b>	<b>21 088,06</b>	<b>36,42%</b>
<p>Zgodnie z ustawą Kartą Nauczyciela jednostka samorządu terytorialnego zobowiązana jest do wyodrębnienia 1% z planowanych wydatków na wynagrodzenia na dokształcanie i doskonalenie zawodowe nauczycieli. W I półroczu 2017 roku z tej formy dofinansowania skorzystało 14 nauczycieli</p>				
Stołówki szkolne	891 963,48	1 425 596,48	430 139,46	30,17%
<b>wydatki bieżące</b>	<b>891 963,48</b>	<b>1 425 596,48</b>	<b>430 139,46</b>	<b>30,17%</b>
<p>W ZSP na terenie Gminy funkcjonują 4 stołówki szkolne i dwie kuchnie. W ramach wydatków wyodrębnia się wynagrodzenia obsługi, zakup środków czystości i sprzętu.</p> <p>W I półroczu 2017 r. z żywienia skorzystało ogółem 1089 uczniów.</p> <p>Od września 2017 roku stołówki ZSP w Bestwinie, ZSP w Janowicach i ZSP w Kaniowie obsługiwać będzie firma CATERMED SA z Krakowa, która wygrała przetarg na dostawę obiadów dla dzieci. Przygotowanie śniadań i podwieczorków dla dzieci przedszkolnych odbywać się będzie w zakresie działania stołówek ZSP</p>				
Realizacja zadań wymagających stosowania specjalnej organizacji nauki i metod pracy dla dzieci w przedszkolach, oddziałach przedszkolnych w szkołach podstawowych i innych formach wychowania przedszkolnego	87 417,00	87 417,00	44 219,31	50,58%
<b>wydatki bieżące</b>	<b>87 417,00</b>	<b>87 417,00</b>	<b>44 219,31</b>	<b>50,58%</b>
<p>Ministerstwo Finansów w ramach przekazanej subwencji wyodrębniło rozdziały klasyfikacji budżetowej na specjalną organizację nauki i metod pracy. Kształceniem specjalnym obejmuje się dzieci i młodzież niepełnosprawne oraz niedostosowane społecznie, które zgodnie z indywidualnymi potrzebami rozwojowymi i edukacyjnymi wymagają kształcenia specjalnego. Opieką w przedszkolach objętych jest 9 dzieci ze stopniem niepełnosprawności.</p>				
Realizacja zadań wymagających stosowania specjalnej organizacji nauki i metod pracy dla dzieci i młodzieży w szkołach podstawowych, gimnazjach, liceach				



	profilowanych i szkołach zawodowych oraz szkołach artystycznych	261 741,00	261 741,00	129 943,93	49,65%
	<b>wydatki bieżące</b>	<b>261 741,00</b>	<b>261 741,00</b>	<b>129 943,93</b>	<b>49,65%</b>
	Ministerstwo Finansów w ramach przekazanej subwencji wyodrębniło rozdziały klasyfikacji budżetowej na specjalną organizację nauki i metod pracy. Kształceniem specjalnym obejmuje się dzieci i młodzież niepełnosprawne oraz niedostosowane społecznie, które zgodnie z indywidualnymi potrzebami rozwojowymi i edukacyjnymi wymagają kształcenia specjalnego. Łącznie do szkół podstawowych i gimnazjów uczęszcza 24 dzieci ze stopniem niepełnosprawności.				
	Pozostała działalność	88 197,31	85 697,31	62 397,98	72,81%
	<b>wydatki bieżące</b>	<b>88 197,31</b>	<b>85 697,31</b>	<b>62 397,98</b>	<b>72,81%</b>
	Wydatki obejmują odpis na ZFSS dla emerytów – byłych pracowników szkół				
<b>851</b>	<b>Ochrona zdrowia</b>	<b>143 200,00</b>	<b>171 596,71</b>	<b>68 289,83</b>	<b>39,80%</b>
	Lecznictwo ambulatoryjne	0,00	30 000,00	30 000,00	100,00%
	<b>wydatki majątkowe</b>	<b>0,00</b>	<b>30 000,00</b>	<b>30 000,00</b>	<b>100,00%</b>
	Zakupiono analizator biochemiczny dla laboratorium SP ZOZ w Bestwinie				
	Programy polityki zdrowotnej	60 000,00	30 000,00	13 750,00	45,83%
	<b>wydatki bieżące</b>	<b>60 000,00</b>	<b>30 000,00</b>	<b>13 750,00</b>	<b>45,83%</b>
	Uchwałą Nr XVI/118/2016 z dnia 25.04.2016 przyjęto do realizacji wieloletni program profilaktyki zdrowotnej na lata 2016-2018 pn. Program profilaktyki zakażeń pneumokokowych wśród dzieci w poparciu o szczepienia przeciwko pneumokokom w Gminie Bestwina. W SP ZOZ w Bestwinie ze szczepienia w I półroczu 2017 roku skorzystało 26 dzieci a w Kaniowie Danuta Maroszek Prywatna Praktyka Lekarska skorzystało 29 dzieci				
	Zwalczanie narkomanii	4 000,00	10 000,00	3 841,00	38,41%
	<b>wydatki bieżące</b>	<b>4 000,00</b>	<b>10 000,00</b>	<b>3 841,00</b>	<b>38,41%</b>
	Zaplanowane wydatki w rozdziale realizacja Gminnego Programu Rozwiązywania Problemów Alkoholowych oraz zwalczania narkomanii – prowadzenie profilaktyki i działalności informacyjno – edukacyjnej w zakresie zwalczania narkomanii. W ramach wydatków poniesiono koszt w ramach umowy o dzieło za wykonanie opracowania i przeprowadzenia konferencji szkoleniowo – metodycznej: środowisko społeczno - wychowawcze wobec zagrożeń cyberprzestrzeni i świata wirtualnego dla nauczycieli i rodziców oraz warsztaty dla uczniów				
	Przeciwdziałanie alkoholizmowi	73 826,00	96 222,71	15 363,83	15,97%
	<b>wydatki bieżące</b>	<b>73 826,00</b>	<b>96 222,71</b>	<b>15 363,83</b>	<b>15,97%</b>
	Wykonanie wydatków w rozdziale to realizacja Gminnego Programu Rozwiązywania Problemów Alkoholowych oraz zwalczania narkomanii – prowadzenie profilaktyki i działalności informacyjno – edukacyjnej w zakresie przeciwdziałania alkoholizmowi. Wydatki obejmują tak jak w latach poprzednich: koszty funkcjonowania punktu konsultacyjno - informacyjnego zlokalizowanego w budynku CKSiR, pracę Zespołu Interdyscyplinarnego ds. przeciwdziałania przemocy w rodzinie, częściowe finansowanie wyjazdowych sesji terapeutycznych dla osób uzależnionych i współuzależnionych, szkolenia. W obszarze edukacji dla dzieci i młodzieży zostały zorganizowane zajęcia i realizowane są również programy profilaktyczne. Wydatki obejmują koszty współpracy z Organizacjami i Stowarzyszeniami z terenu naszej gminy. Praca wychowawcza z dziećmi i młodzieżą uwzględnia ich zainteresowania, potrzeby i oczekiwania (rozwijania umiejętności manualnych, wyzwalanie ekspresji ruchowej, zwiększenie sprawności fizycznej i zajęcia kulinarne).				

	Izby wytrzeźwień	5 174,00	5 174,00	5 174,00	100,00%
	<b>wydatki bieżące</b>	<b>5 174,00</b>	<b>5 174,00</b>	<b>5 174,00</b>	<b>100,00%</b>
Dotacja dla Gminy Bielsko – Biała dla Ośrodka Przeciwdziałania Problemom Alkoholowym					
	Pozostała działalność	200,00	200,00	161,00	80,50%
	<b>wydatki bieżące</b>	<b>200,00</b>	<b>200,00</b>	<b>161,00</b>	<b>80,50%</b>
Zadanie zlecone – finansowanie kosztów wydawania decyzji przez gminy w sprawach świadczeniobiorców innych niż ubezpieczeni, zgodnie z art. 7 ust. 4 ustawy o świadczeniach opieki zdrowotnej finansowanych ze środków publicznych					
<b>852</b>	<b>Pomoc społeczna</b>	<b>1 271 503,25</b>	<b>1 296 880,38</b>	<b>658 666,91</b>	<b>50,79%</b>
	Domy pomocy społecznej	260 000,00	258 800,00	118 753,87	45,89%
	<b>wydatki bieżące</b>	<b>260 000,00</b>	<b>258 800,00</b>	<b>118 753,87</b>	<b>45,89%</b>
Zadanie własne gminy. Wydatki związane z kosztami pobytu 8 mieszkańców naszej Gminy w Domach Pomocy Społecznej.					
	Zadania w zakresie przeciwdziałania przemocy w rodzinie	2 000,00	2 000,00	2 000,00	100,00%
	<b>wydatki bieżące</b>	<b>2 000,00</b>	<b>2 000,00</b>	<b>2 000,00</b>	<b>100,00%</b>
W rozdziale realizowane są zadania zawarte w Gminnym Programie Profilaktyki i Przeciwdziałania Alkoholizmowi obejmują działania na rzecz przeciwdziałania przemocy w rodzinie – umowa o dzieło za wykonanie opracowania i przeprowadzenia konferencji szkoleniowo – metodycznej: środowisko społeczno - wychowawcze wobec zagrożeń cyberprzestrzeni i świata wirtualnego dla nauczycieli i rodziców oraz warsztaty dla uczniów					
	Składki na ubezpieczenia zdrowotne opłacane za osoby pobierające niektóre świadczenia z pomocy społecznej, niektóre świadczenia rodzinne oraz za osoby uczestniczące w zajęciach w centrum integracji społecznej	16 364,00	16 364,00	8 958,34	54,74%
	<b>wydatki bieżące</b>	<b>16 364,00</b>	<b>16 364,00</b>	<b>8 958,34</b>	<b>54,74%</b>
Opłacanie składek na ubezpieczenia zdrowotne od zasiłków stałych oraz świadczeń opiekuńczych.					
	Zasiłki i pomoc w naturze oraz składki na ubezpieczenia emerytalne i rentowe	149 412,00	142 333,00	58 340,03	40,99%
	<b>wydatki bieżące</b>	<b>149 412,00</b>	<b>142 333,00</b>	<b>58 340,03</b>	<b>40,99%</b>
W ramach wydatków wypłacane są zasiłki i pomoc w naturze dla osób objętych opieką i pomocą GOPS. Z pomocy skorzystało 97 osób.					
	Dodatki mieszkaniowe	5 500,00	5 709,18	653,95	11,45%
	<b>wydatki bieżące</b>	<b>5 500,00</b>	<b>5 709,18</b>	<b>653,95</b>	<b>11,45%</b>
Wydatki obejmują wypłatę dodatków mieszkaniowych i energetycznych					
	Zasiłki stałe	69 001,00	72 163,00	63 041,79	87,36%
	<b>wydatki bieżące</b>	<b>69 001,00</b>	<b>72 163,00</b>	<b>63 041,79</b>	<b>87,36%</b>
Wypłata zasiłków stałych dla osób uprawnionych – pomocą objętych jest 25 osób.					
	Ośrodki pomocy społecznej	562 380,00	564 630,00	287 547,10	50,93%
	<b>wydatki bieżące</b>	<b>562 380,00</b>	<b>564 630,00</b>	<b>287 547,10</b>	<b>50,93%</b>
W ramach wydatków zrealizowano oprócz wynagrodzeń pracowników GOPS zakupy dotyczące bieżącego funkcjonowania między innymi: zakup materiałów biurowych, środków czystości, opłaty: pocztowe,					

	telekomunikacyjne, obsługę informatyczną, wydatki na media: energia, gaz, woda prenumeratę czasopism i publikacji, na delegacje służbowe i ryczałty, szkolenia pracowników				
	Jednostki specjalistycznego poradnictwa, mieszkania chronione i ośrodki interwencji kryzysowej	0,00	9 000,00	0,00	
	<b>wydatki bieżące</b>	<b>0,00</b>	<b>9 000,00</b>	<b>0,00</b>	
	Dotacja celowa z budżetu na finansowanie lub dofinansowanie zadań zleconych do realizacji stowarzyszeniom - na realizację zadania mieszkania chronione				
	Usługi opiekuńcze i specjalistyczne usługi opiekuńcze	30 000,00	30 000,00	18 936,00	63,12%
	<b>wydatki bieżące</b>	<b>30 000,00</b>	<b>30 000,00</b>	<b>18 936,00</b>	<b>63,12%</b>
	Wydatki obejmują zadania zlecone w zakresie usług specjalistycznych dla osób zaburzonych intelektualnie oraz zadania własne w zakresie usług opiekuńczych dla osób wymagających opieki osób drugich. Z usług opiekuńczych korzystają 3 osoby a pomocą w zakresie specjalistycznych usług opiekuńczych objęte są 2 osoby				
	Pomoc w zakresie żywienia	38 840,00	48 400,00	23 825,80	49,23%
	<b>wydatki bieżące</b>	<b>38 840,00</b>	<b>48 400,00</b>	<b>23 825,80</b>	<b>49,23%</b>
	W ramach wydatków wyodrębnić możemy wydatki na żywienie dzieci w szkołach – pomocą objętych jest 51 dzieci oraz wypłacane są zasiłki na zakup posiłków - pomocą objętych jest 35 rodzin				
	Pozostała działalność	138 006,25	147 481,20	76 610,03	51,95%
	<b>wydatki bieżące</b>	<b>138 006,25</b>	<b>147 481,20</b>	<b>76 610,03</b>	<b>51,95%</b>
	Wydatki obejmują pokrycie kosztu jednego pogrzebu oraz wydatki związane z realizacją projektu realizowanego w partnerstwie w ramach RPO Województwa śląskiego „Powiat Bielski – Partnerstwo, Integracja, Aktywizacja”				
<b>854</b>	<b>Edukacyjna opieka wychowawcza</b>	<b>876 846,18</b>	<b>881 964,18</b>	<b>505 302,50</b>	<b>57,29%</b>
	Świetlice szkolne	823 907,18	808 907,18	461 709,87	57,08%
	<b>wydatki bieżące</b>	<b>823 907,18</b>	<b>808 907,18</b>	<b>461 709,87</b>	<b>57,08%</b>
	Z opieki w świetlicach szkolnych codziennie korzysta 485 uczniów. W ZSP Bestwina 169 uczniów, w ZSP Bestwinka 125 uczniów, w ZSP Janowicach 61 uczniów, w ZSP Kaniów 130 uczniów Wydatki bieżące obejmują wynagrodzenia nauczycieli, dodatki wiejskie i mieszkaniowe oraz odpis na ZFŚS				
	Kolonie i obozy oraz inne formy wypoczynku dzieci i młodzieży szkolnej, a także szkolenia młodzieży	35 000,00	35 000,00	26 000,00	74,29%
	<b>wydatki bieżące</b>	<b>35 000,00</b>	<b>35 000,00</b>	<b>26 000,00</b>	<b>74,29%</b>
	Dotacje celowe z budżetu na finansowanie lub dofinansowanie zadań zleconych do realizacji pozostałym jednostkom niezaliczanym do sektora finansów publicznych. - dla Stowarzyszenia na Rzecz Osób z Upośledzeniem umysłowym RAZEM na zadanie: integracyjny piknik sportowy w wysokości 2 000,00 zł., - dla UKS THE BEST na zadanie organizacja obozu sportowo rekreacyjnego dla dzieci i młodzieży w wysokości 5 000,00 zł., - dla ZHP na zadanie pionierzy nieznanego łądu harcerski wędrowny obóz zagraniczny w wysokości 5 000,00 zł., - dla UKS SET KANIÓW na zadanie Mistrzostwa Polski Juniorów w Kajak Polo w wysokości 7 000,00 zł., - dla UKS WOJOWNIK na zadanie obóz sportowy dotacja w wysokości 7 000,00 zł.				
	Pomoc materialna dla uczniów	8 000,00	28 118,00	17 017,63	60,52%

	<b>wydatki bieżące</b>	<b>8 000,00</b>	<b>28 118,00</b>	<b>17 017,63</b>	<b>60,52%</b>
Zadanie realizuje GOPS w zakresie wypłaty stypendiów szkolnych o charakterze materialnym oraz zasiłków szkolnych dla uczniów. Stypendia szkolne otrzymało 30 osób a zasiłek szkolny 2 osoby.					
	Dokształcanie i doskonalenie nauczycieli	9 939,00	9 939,00	575,00	
	<b>wydatki bieżące</b>	<b>9 939,00</b>	<b>9 939,00</b>	<b>575,00</b>	
Zgodnie z ustawą Kartą Nauczyciela jednostka samorządu terytorialnego zobowiązana jest do wyodrębnienia 1% z planowanych wydatków na wynagrodzenia na dokształcanie i doskonalenie zawodowe nauczycieli świetlicy. W I półroczu 2017 roku z tej formy dofinansowania skorzystała Rada Pedagogiczna w Bestwinie.					
<b>855</b>	<b>Rodzina</b>	<b>6 754 044,00</b>	<b>7 751 585,00</b>	<b>4 492 130,89</b>	<b>57,95%</b>
	Świadczenia wychowawcze	4 613 577,00	5 634 831,00	3 312 435,77	58,79%
	<b>wydatki bieżące</b>	<b>4 613 577,00</b>	<b>5 634 831,00</b>	<b>3 312 435,77</b>	<b>58,79%</b>
W ramach wydatków wypłacane są świadczenia wychowawcze – program rodzina 500+. Do świadczenia uprawnionych jest 772 rodziny. W ramach wydatków bieżących opłacane jest wynagrodzenie pracownika oraz wydatki na bieżące utrzymanie.					
	Świadczenia rodzinne, świadczenia z funduszu alimentacyjnego oraz składki na ubezpieczenia emerytalne i rentowe z ubezpieczenia społecznego	2 066 467,00	2 036 106,00	1 139 668,71	55,97%
	<b>wydatki bieżące</b>	<b>2 066 467,00</b>	<b>2 036 106,00</b>	<b>1 139 668,71</b>	<b>55,97%</b>
W ramach wydatków wypłacane są zasiłki rodzinne z dodatkami, świadczenia pielęgnacyjne, zasiłki pielęgnacyjne, jednorazowa zapomoga z tytułu urodzenia się dziecka, fundusz alimentacyjny, specjalny zasiłek opiekuńczy i świadczenia rodzicielskie oraz opłacane są składki na ubezpieczenie społeczne. Ze świadczeń korzysta 389 rodzin					
	Karta Dużej Rodziny	0,00	168,00	168,00	100,00%
	<b>wydatki bieżące</b>	<b>0,00</b>	<b>168,00</b>	<b>168,00</b>	<b>100,00%</b>
W okresie od stycznia do czerwca 18 rodzin złożyło wniosek o wydanie Karty Dużej Rodziny.					
	Wspieranie rodziny	66 000,00	56 000,00	20 548,41	36,69%
	<b>wydatki bieżące</b>	<b>66 000,00</b>	<b>56 000,00</b>	<b>20 548,41</b>	<b>36,69%</b>
Zadanie własne gminy. Koszty związane z zatrudnieniem asystenta, który realizuje zadania zgodnie z ustawą o wspieraniu rodziny i systemie pieczy zastępczej. W rozdziale realizowane są zadania zawarte w Gminnym Programie Profilaktyki i Przeciwdziałania Alkoholizmowi obejmują działania na rzecz wspierania rodziny poprzez organizowanie wyjazdów dla dzieci z rodzin dysfunkcyjnych (rodziny niewydolne wychowawczo, rodziny rozbite, rodziny borykające się z kłopotami finansowymi – bezrobocie, itp.) oraz zajęcia wyrównawczo kompensacyjne z elementami socjoterapii.					
	Rodziny zastępcze	8 000,00	8 000,00	2 830,00	35,38%
	<b>wydatki bieżące</b>	<b>8 000,00</b>	<b>8 000,00</b>	<b>2 830,00</b>	<b>35,38%</b>
Na terenie Gminy Bestwina w rodzinie zastępczej przebywa dwoje dzieci					
	Pozostała działalność	0,00	16 480,00	16 480,00	100,00%

	<i>wydatki bieżące</i>	0,00	16 480,00	16 480,00	100,00%
	W ramach wydatków realizowana jest wypłata świadczenia „za życiem” oraz koszty bieżące. Świadczeniem objęte są 3 rodziny na czwórkę dzieci.				
900	<b>Gospodarka komunalna i ochrona środowiska</b>	<b>2 220 500,00</b>	<b>2 362 500,00</b>	<b>913 129,26</b>	<b>38,65%</b>
	Gospodarka ściekowa i ochrona wód	2 500,00	2 500,00	2 275,00	91,00%
	<i>wydatki bieżące</i>	<i>2 500,00</i>	<i>2 500,00</i>	<i>2 275,00</i>	<i>91,00%</i>
	Wydatki dotyczą opłat do Urzędu marszałkowskiego Województwa Śląskiego za wprowadzenie ścieków deszczowych do sieci kanalizacji.				
	Gospodarka odpadami	1 330 000,00	1 330 000,00	688 931,79	51,80%
	<i>wydatki bieżące</i>	<i>1 330 000,00</i>	<i>1 330 000,00</i>	<i>688 931,79</i>	<i>51,80%</i>
	Wykonanie wydatków w tym rozdziale to realizacja usług związanych z odbieraniem odpadów komunalnych od właścicieli nieruchomości zamieszkałych i niezamieszkałych, na których zamieszkują mieszkańcy położonych na terenie gminy Bestwina i zagospodarowania tych odpadów. W skład wydatków wchodzi wynagrodzenie pracowników z pochodnymi i bieżąca działalność związana z zadaniem. Od 1 lipca 2016 roku do 28 lutego 2018r. skutkiem wygrania przetargu, odpady z terenu gminy Bestwina odbiera Konsorcjum firm: PHU OPERATUS Marian Krajewski z siedzibą 43-300 Bielsko-Biała, ul. Cyniarska 38 i OPERATUS SPÓŁKA Z OGRANICZONĄ ODPOWIEDZIALNOŚCIĄ SPÓŁKA KOMADNDYTOWA 43-384 Jaworze, ul. Cieszyńska 291 z Podwykonawcą REZBUD S.C. z siedzibą 43-512 Bestwina, ul. Plebańska 21, łącznie zwanych Wykonawcą - wykonanie w I półroczu to kwota 271 440,72 zł. Za zagospodarowanie odpadów komunalnych ZGO Bielsko-Biała zapłacono w I półroczu 255 479,51 zł.				
	Oczyszczanie miast i wsi	105 000,00	105 000,00	25 672,50	24,45%
	<i>wydatki bieżące</i>	<i>105 000,00</i>	<i>105 000,00</i>	<i>25 672,50</i>	<i>24,45%</i>
	Środki wykorzystano na realizację umowy o utrzymaniu czystości w gminie – utrzymanie wiat przystankowych, zakup koszy				
	Utrzymanie zieleni w miastach i gminach	165 000,00	165 000,00	38 095,43	23,09%
	<i>wydatki bieżące</i>	<i>165 000,00</i>	<i>165 000,00</i>	<i>38 095,43</i>	<i>23,09%</i>
	Środki przeznaczone są na utrzymanie gminnych terenów zielonych. W ramach wydatków podpisano umowy na utrzymanie terenów zielonych z firmami DREW –GO Zygmunt Godula oraz z firmą PPHU ROJ Bernadeta – wykonanie w tym zakresie w I półroczu wynosi 21 029,09 zł. Zakupiono sadzonki drzew na kwotę 15 730,00 zł. Pozostałe wydatki bieżące 1 336,34 zł.				
	Ochrona powietrza atmosferycznego i klimatu	0,00	132 000,00	13 001,10	9,85%
	<i>wydatki bieżące</i>	<i>0,00</i>	<i>132 000,00</i>	<i>13 001,10</i>	<i>9,85%</i>
	Przystąpiono do realizacji programu ograniczenia niskiej emisji w Gminie Bestwina – program przewiduje przyznanie dotacji na wymianę źródeł ciepła w gospodarstwach domowych. W 2017 roku zostaną zrealizowane 22 wnioski. Kwota 13 001,10 zł. została przeznaczona na opracowanie programu ograniczenia niskiej emisji w Gminie Bestwina i ulotki dla programu.				
	Schroniska dla zwierząt	42 000,00	42 000,00	17 857,62	42,52%
	<i>wydatki bieżące</i>	<i>42 000,00</i>	<i>42 000,00</i>	<i>17 857,62</i>	<i>42,52%</i>

	Dotacja dla Gminy Bielsko Biąła na prowadzenie zadania opieka nad bezdomnymi zwierzętami, odbieranie zwłok zwierzęcych i całodobowej opieki weterynaryjnej w przypadku zdarzeń drogowych – zgodnie z porozumieniem nr ON.II.031.5.2017 z dnia 02.01.2017 r.				
	Oświetlenie ulic, placów i dróg	316 000,00	316 000,00	127 295,82	40,82%
	<b>wydatki bieżące</b>	<b>286 000,00</b>	<b>286 000,00</b>	<b>127 295,82</b>	<b>44,51%</b>
	W ramach wydatków bieżących w tym rozdziale dokonano zapłaty za energię elektryczną, konserwację oświetlenia ulicznego.				
	<b>wydatki majątkowe</b>	<b>30 000,00</b>	<b>30 000,00</b>	<b>0,00</b>	
	Trwają prace przygotowawcze pod wykonanie inwestycji oświetlenia ulicznego. Zadanie zostanie zrealizowane w II półroczu 2017 roku				
	Pozostała działalność	260 000,00	270 000,00	0,00	
	<b>wydatki bieżące</b>	<b>20 000,00</b>	<b>20 000,00</b>	<b>0,00</b>	
	W ramach wydatków zaplanowano m.in. wydatki na usuwanie azbestu. Została podpisana umowa z firmą Środowisko i Innowacje SP. Z O.O. na wykonanie zadania – odbiór i unieszkodliwienie wyrobów zawierających azbest. Do projektu złożonych zostało 55 wniosków, które zostały pozytywnie rozpatrzone – odebranych zostanie ok 70 ton wyrobów azbestowych. Zadanie planuje się zakończyć we wrześniu 2017 roku. Na zadanie otrzymano dotację z WFOSiGW oraz z NFOSiGW w pełnej wysokości.				
	<b>wydatki majątkowe</b>	<b>240 000,00</b>	<b>250 000,00</b>	<b>0,00</b>	
	W ramach wydatków zaplanowano zadania inwestycyjne:				
	1. Rozwój ogólnodostępnej infrastruktury czasu wolnego na obszarze Gminy Bestwina – projekt polega na budowie placów zabaw w Bestwinie i Bestwince. Projekt został wybrany do dofinansowania przez LGD Ziemia Bielska. Umowa o przyznanie pomocy została podpisana w kwietniu 2017 roku. W ramach przetargu zostali wyłonieni wykonawcy. Prace planuje się zakończyć w wrześniu br.				
	2. Budowa boiska wielofunkcyjnego w Janowicach – Projekt przewidziany jest do współfinansowania ze środków EFMR w ramach Programu Operacyjnego Rybactwo i Morze za pośrednictwem LGD Bielska Kraina. Wartość kosztorysowa projektu wynosi 363 000,00 zł. Zadanie zostanie dofinansowane w 85% wartości wydatków kwalifikowanych nie więcej niż 300 000,00 zł. Zadanie zostanie zrealizowane w 2018 roku.				
<b>921</b>	<b>Kultura i ochrona dziedzictwa narodowego</b>	<b>1 665 000,00</b>	<b>1 745 000,00</b>	<b>855 000,00</b>	<b>49,00%</b>
	Domy i ośrodki kultury, świetlice i kluby	990 000,00	1 055 000,00	525 000,00	49,76%
	<b>wydatki bieżące</b>	<b>990 000,00</b>	<b>1 000 000,00</b>	<b>525 000,00</b>	<b>58,50%</b>
	Dotacja podmiotowa z budżetu dla samorządowej instytucji kultury				
	<b>wydatki majątkowe</b>	<b>0,00</b>	<b>55 000,00</b>	<b>0,00</b>	
	Dotacja celowa z budżetu na finansowanie lub dofinansowanie kosztów realizacji inwestycji – wkład własny do projektów Unijnych				
	Biblioteki	660 000,00	660 000,00	330 000,00	50,00%
	<b>wydatki bieżące</b>	<b>660 000,00</b>	<b>660 000,00</b>	<b>330 000,00</b>	<b>50,00%</b>
	Dotacja podmiotowa z budżetu dla samorządowej instytucji kultury				
	Ochrona zabytków i opieka nad zabytkami	15 000,00	30 000,00	0,00	

	<i>wydatki bieżące</i>	<i>15 000,00</i>	<i>30 000,00</i>	<i>0,00</i>	
	Wydatki planuje się przeznaczyć na prace remontowo konserwatorskie krzyża przydrożnego z XIX wieku wraz z figurami, usytuowanego w Janowicach przy ul. Janowickiej. Na realizację zadania Powiat Bielski w formie dotacji celowej udzieli pomocy finansowej w wysokości 15 000,00 zł. (Umowa Nr 274/2017 z dnia 8.05.2017 r.)				
<b>926</b>	<b>Kultura fizyczna i sport</b>	<b>906 179,60</b>	<b>639 412,62</b>	<b>405 752,35</b>	<b>63,46%</b>
	Obiekty sportowe	711 179,60	444 412,62	210 752,35	47,42%
	<i>wydatki bieżące</i>	<i>631 179,60</i>	<i>334 412,62</i>	<i>137 901,25</i>	<i>41,24%</i>
	<p>Nadzór nad <b>ORiSW w Kaniowie</b> obejmuje wszelkie działania związane z bieżącą działalnością ośrodka. <b>Na wydatki bieżące w wysokości 93 168,71 zł.</b> składa się m.in. zakup energii elektrycznej, ochrona mienia, wywóz nieczystości, doposażenie w piasek, zakup paliwa, przeglądy techniczne, bieżące naprawy, zakup opasek identyfikujących oraz wydatki na wynagrodzenia związane z zatrudnieniem ratowników oraz osób do obsługi w okresie letnim. Teren ORiSW w Kaniowie podlega ochronie – Firma DOMENA NOWA Sp z o.o. , której koszt w ramach wydatków bieżących wyniósł 23 401,58 zł.</p> <p>Referat Sportu i Promocji nadzoruje działania na terenie Hali Sportowej w Kaniowie, teren ORLIKA w Bestwinie oraz tereny rekreacyjne w Kaniowie, Janowicach i Bestwinie. Na bieżące utrzymanie tych obiektów w I półroczu 2017 r. wydatkowano kwotę 44 732,54 zł.</p> <p><b>Koszt utrzymania Hali sportowej w Kaniowie w I półroczu 2017 roku wyniósł 39 004,63 zł</b> w ramach wydatków możemy wymienić m.in. energię, doposażenie w środki czystości, sprzątanie, konserwację i przeglądy urządzeń. W okresie sprawozdawczym wykonano naprawę nagrzewnic na kwotę 18 019,50 zł. <b>Koszt bieżącego utrzymania terenu ORLIKA w I półroczu 2017 roku wyniósł 5 727,91 zł.</b>, w ramach kosztów wymienić możemy m.in. wynagrodzenie animatora, przeglądy techniczne, środki czystości, zakupy na doposażenie.</p>				
	<i>wydatki majątkowe</i>	<i>80 000,00</i>	<i>110 000,00</i>	<i>72 851,10</i>	<i>66,23%</i>
	Wydatki majątkowe to zakup punktu kasowego na kwotę 12 607,50 zł oraz wykonanie przepustu i chodnika z kostki brukowej w ramach drogi ewakuacyjnej w wysokości 60 243,60 zł.				
	Zadania w zakresie kultury fizycznej i sportu	195 000,00	195 000,00	195 000,00	100,00%
	<i>wydatki bieżące</i>	<i>195 000,00</i>	<i>195 000,00</i>	<i>195 000,00</i>	<i>100,00%</i>
	<p>Dotacje celowe z budżetu na dofinansowanie zadań zleconych do realizacji pozostałym jednostkom niezaliczanym do sektora finansów publicznych – dotacje zostały przyznane klubom sportowym na realizację zadań w zakresie upowszechniania kultury fizycznej i sportu m.in.:</p> <p><b>Klub Sportowy w Bestwinie otrzymał dotacje na realizację zadań:</b></p> <p>1. Krzewienie kultury sportowej wśród dzieci i młodzieży w sołectwie Bestwinka 32 700,00 zł</p> <p>2. "Piłkarskie przedszkole" – szkolenie żaków w sołectwie Bestwinka 9 000,00 zł</p> <p><b>Ludowy Klub Sportowy Przełom Kaniów otrzymał dotację na zadania:</b></p> <p>4. Piłkarskie szkolenie drużyny juniorów Kaniów 32 800,00 zł</p> <p>5. Piłkarskie szkolenie drużyn żaków, skrzatów i młodzików młodszych 14 000,00 zł</p> <p><b>LKS BESTWINA</b></p> <p>6. Rozwój dzieci i młodzieży poprzez upowszechnianie gry w piłkę nożną 39 700,00 zł.</p> <p><b>Stowarzyszenie Wędkarzy Kaniów</b></p> <p>7. Zawody wędkarskie dla dzieci i młodzieży z okazji dnia dziecka 1 500,00 zł</p>				

***Uczniowski Klub Sportowy The Best z Bestwinki otrzymał dotację na zadania:***

8. Szkolenie dzieci i młodzieży uzdolnionej sportowo w ramach sekcji tenisa stołowego 10 900,00 zł

9. Zajęcia sportowo rekreacyjne dla uczniów ZSP w Bestwince 5 000,00 zł

***UKS SET Kaniów otrzymał dotacje na zadania:***

10. Udział w międzynarodowych i ogólnopolskich turniejach w KAJAK POŁO 15 000,00 zł

11. Szkolenie sportowe dzieci i młodzieży, prowadzenie zajęć treningowych i obozów sprawnościowych w kajak – polo 13 400,00 zł.,

***Klub Sportowy Gminy Bestwina :***

12. Szkolenie różnych grup wiekowych z zakresu piłki siatkowej 21 000,00 zł.

**OGÓLEM**

42 363 337,77

45 692 860,97

18 691 505,15

40,91%

WÓJT  
  
mgr Artur Beniowski



Wykonanie dochodów budżetu gminy za I półrocze 2017 r.

Dział	Rozdział	§	Nazwa	Plan	Plan po zmianach	Wykonanie	% wyk.
1	2	3	4	5	2	2	2
<b>bieżące</b>							
010			Rolnictwo i łowiectwo	1 000,00	46 585,02	77 268,79	165,87%
			w tym z tytułu dotacji i środków na finansowanie wydatków na realizację zadań finansowanych z udziałem środków, o których mowa w art. 5 ust. 1 pkt 2 i 3	0,00	0,00	0,00	
	01008		Melioracje wodne	0,00	0,00	31 683,77	
			w tym z tytułu dotacji i środków na finansowanie wydatków na realizację zadań finansowanych z udziałem środków, o których mowa w art. 5 ust. 1 pkt 2 i 3	0,00	0,00	0,00	
		0940	Wpływy z rozliczeń z lat ubiegłych	0,00	0,00	31 683,77	
	01095		Pozostała działalność	1 000,00	46 585,02	45 585,02	97,85%
			w tym z tytułu dotacji i środków na finansowanie wydatków na realizację zadań finansowanych z udziałem środków, o których mowa w art. 5 ust. 1 pkt 2 i 3	0,00	0,00	0,00	
		0750	Wpływy z najmu i dzierżawy składników majątkowych Skarbu Państwa, jednostek samorządu terytorialnego lub innych jednostek zaliczanych do sektora finansów publicznych oraz innych umów o podobnym charakterze	1 000,00	1 000,00	0,00	0,00%
		2010	Dotacje celowe otrzymane z budżetu państwa na realizację zadań bieżących z zakresu administracji rządowej oraz innych zadań zleconych gminie (związkom gmin) ustawami	0	45 585,02	45 585,02	100,00%
600			Transport i łączność	0,00	20 000,00	20 000,00	100,00%
			w tym z tytułu dotacji i środków na finansowanie wydatków na realizację zadań finansowanych z udziałem środków, o których mowa w art. 5 ust. 1 pkt 2 i 3	0,00	0,00	0,00	
	60014		Drogi publiczne powiatowe	0,00	20 000,00	20 000,00	100,00%
			w tym z tytułu dotacji i środków na finansowanie wydatków na realizację zadań finansowanych z udziałem środków, o których mowa w art. 5 ust. 1 pkt 2 i 3	0,00	0,00	0,00	
		2320	Dotacje celowe otrzymane z powiatu na zadania bieżące realizowane na podstawie porozumień między jst	0,00	0,00	20 000,00	
		2710	Dotacja celowa otrzymana z tytułu pomocy finansowej udzielanej między jst na dofinansowanie własnych zadań bieżących	0,00	20 000,00	0,00	
700			Gospodarka mieszkaniowa	119 936,87	119 936,87	67 612,89	56,37%
			w tym z tytułu dotacji i środków na finansowanie wydatków na realizację zadań finansowanych z udziałem środków, o których mowa w art. 5 ust. 1 pkt 2 i 3	0,00	0,00	0,00	
	70005		Gospodarka gruntami i nieruchomościami	119 936,87	119 936,87	67 612,89	56,37%
			w tym z tytułu dotacji i środków na finansowanie wydatków na realizację zadań finansowanych z udziałem środków, o których mowa w art. 5 ust. 1 pkt 2 i 3	0,00	0,00	0,00	
		0550	Wpływy z opłat z tytułu użytkowania wieczystego nieruchomości	19 936,87	19 936,87	18 776,09	94,18%
		0750	Wpływy z najmu i dzierżawy składników majątkowych Skarbu Państwa, jednostek samorządu terytorialnego lub innych jednostek zaliczanych do sektora finansów publicznych oraz innych umów o podobnym charakterze	100 000,00	100 000,00	48 165,62	48,17%
		0920	Wpływy z pozostałych odsetek	0,00	0,00	313,96	
		0940	Wpływy z rozliczeń z lat ubiegłych	0,00	0,00	357,22	

710			Działalność usługowa	0,00	0,00	3 000,00	
			w tym z tytułu dotacji i środków na finansowanie wydatków na realizację zadań finansowanych z udziałem środków, o których mowa w art. 5 ust. 1 pkt 2 i 3	0,00	0,00	0,00	
	71004		Plany zagospodarowania przestrzennego	0,00	0,00	3 000,00	
			w tym z tytułu dotacji i środków na finansowanie wydatków na realizację zadań finansowanych z udziałem środków, o których mowa w art. 5 ust. 1 pkt 2 i 3	0,00	0,00	0,00	
		0940	Wpływy z rozliczeń z lat ubiegłych	0,00	0,00	3 000,00	
750			Administracja publiczna	86 941,85	93 507,85	60 667,96	64,88%
			w tym z tytułu dotacji i środków na finansowanie wydatków na realizację zadań finansowanych z udziałem środków, o których mowa w art. 5 ust. 1 pkt 2 i 3	0,00	0,00	0,00	
	75011		Urzędy wojewódzkie	86 941,85	93 507,85	51 905,65	55,51%
			w tym z tytułu dotacji i środków na finansowanie wydatków na realizację zadań finansowanych z udziałem środków, o których mowa w art. 5 ust. 1 pkt 2 i 3	0,00	0,00	0,00	
		2010	Dotacje celowe otrzymane z budżetu państwa na realizację zadań bieżących z zakresu administracji rządowej oraz innych zadań zleconych gminie (związkom gmin) ustawami	86 933,00	93 499,00	51 901,00	55,51%
		2360	Dochody jednostek samorządu terytorialnego związane z realizacją zadań z zakresu administracji rządowej oraz innych zadań zleconych ustawami	8,85	8,85	4,65	52,54%
	75023		Urzędy gmin (miast i miast na prawach powiatu)	0,00	0,00	8 762,31	
			w tym z tytułu dotacji i środków na finansowanie wydatków na realizację zadań finansowanych z udziałem środków, o których mowa w art. 5 ust. 1 pkt 2 i 3	0,00	0,00	0,00	
		0920	Wpływy z pozostałych odsetek	0,00	0,00	8 746,14	
		0940	Wpływy z rozliczeń z lat ubiegłych	0,00	0,00	5,83	
		0970	Wpływy z różnych dochodów	0,00	0,00	10,34	
751			Urzędy naczelných organów władzy państwowej, kontroli i ochrony prawa oraz sądownictwa	2 400,00	2 624,00	1 424,00	54,27%
			w tym z tytułu dotacji i środków na finansowanie wydatków na realizację zadań finansowanych z udziałem środków, o których mowa w art. 5 ust. 1 pkt 2 i 3	0,00	0,00	0,00	
	75101		Urzędy naczelných organów władzy państwowej, kontroli i ochrony prawa	2 400,00	2 400,00	1 200,00	50,00%
			w tym z tytułu dotacji i środków na finansowanie wydatków na realizację zadań finansowanych z udziałem środków, o których mowa w art. 5 ust. 1 pkt 2 i 3	0,00	0,00	0,00	
		2010	Dotacje celowe otrzymane z budżetu państwa na realizację zadań bieżących z zakresu administracji rządowej oraz innych zadań zleconych gminie (związkom gmin) ustawami	2 400,00	2 400,00	1 200,00	50,00%
	75109		Wybory do rad gmin, rad powiatów i sejmików województw, wybory wójtów, burmistrzów i prezydentów miast oraz referenda gminne, powiatowe i wojewódzkie	0,00	224,00	224,00	100,00%
			w tym z tytułu dotacji i środków na finansowanie wydatków na realizację zadań finansowanych z udziałem środków, o których mowa w art. 5 ust. 1 pkt 2 i 3	0,00	0,00	0,00	
		2010	Dotacje celowe otrzymane z budżetu państwa na realizację zadań bieżących z zakresu administracji rządowej oraz innych zadań zleconych gminie (związkom gmin) ustawami	0,00	224,00	224,00	100,00%
752			Obrona narodowa	300,00	300,00	0,00	0,00%

		w tym z tytułu dotacji i środków na finansowanie wydatków na realizację zadań finansowanych z udziałem środków, o których mowa w art. 5 ust. 1 pkt 2 i 3	0,00	0,00	0,00	
	75212	Pozostałe wydatki obronne	300,00	300,00	0,00	0,00%
		w tym z tytułu dotacji i środków na finansowanie wydatków na realizację zadań finansowanych z udziałem środków, o których mowa w art. 5 ust. 1 pkt 2 i 3	0,00	0,00	0,00	
	2010	Dotacje celowe otrzymane z budżetu państwa na realizację zadań bieżących z zakresu administracji rządowej oraz innych zadań zleconych gminie (związkom gmin) ustawami	300,00	300,00	0,00	
756		Dochody od osób prawnych, od osób fizycznych i od innych jednostek nieposiadających osobowości prawnej oraz wydatki związane z ich poborem	20 686 403,00	20 680 476,00	10 100 677,03	48,84%
		w tym z tytułu dotacji i środków na finansowanie wydatków na realizację zadań finansowanych z udziałem środków, o których mowa w art. 5 ust. 1 pkt 2 i 3	0,00	0,00	0,00	
	75601	Wpływy z podatku dochodowego od osób fizycznych	5 000,00	5 000,00	3 077,35	61,55%
		w tym z tytułu dotacji i środków na finansowanie wydatków na realizację zadań finansowanych z udziałem środków, o których mowa w art. 5 ust. 1 pkt 2 i 3	0,00	0,00	0,00	
	0350	Wpływy z podatku od działalności gospodarczej osób fizycznych, opłacany w formie karty podatkowej	5 000,00	5 000,00	3 066,40	61,33%
	0910	Wpływy z odsetek od nieterminowych wpłat z tytułu podatków i opłat	0,00	0,00	10,95	
75615		Wpływy z podatku rolnego, podatku leśnego, podatku od czynności cywilnoprawnych, podatków i opłat lokalnych od osób prawnych i innych jednostek organizacyjnych	3 436 402,00	3 436 402,00	1 800 436,58	52,39%
		w tym z tytułu dotacji i środków na finansowanie wydatków na realizację zadań finansowanych z udziałem środków, o których mowa w art. 5 ust. 1 pkt 2 i 3	0,00	0,00	0,00	
	0310	Wpływy z podatku od nieruchomości	3 205 060,00	3 205 060,00	1 668 101,14	52,05%
	0320	Wpływy z podatku rolnego	15 976,00	15 976,00	12 821,00	80,25%
	0330	Wpływy z podatku leśnego	10 886,00	10 886,00	5 618,00	51,61%
	0340	Wpływy z podatku od środków transportowych	194 480,00	194 480,00	109 449,00	56,28%
	0500	Wpływy z podatku od czynności cywilnoprawnych	10 000,00	10 000,00	2 638,84	26,39%
	0640	Wpływy z tytułu kosztów egzekucyjnych, opłaty komorniczej i kosztów upomnień	0,00	0,00	139,20	
	0910	Wpływy z odsetek od nieterminowych wpłat z tytułu podatków i opłat	0,00	0,00	1 669,40	
75616		Wpływy z podatku rolnego, podatku leśnego, podatku od spadków i darowizn, podatku od czynności cywilnoprawnych oraz podatków i opłat lokalnych od osób fizycznych	2 339 909,00	2 339 909,00	1 385 843,35	59,23%
		w tym z tytułu dotacji i środków na finansowanie wydatków na realizację zadań finansowanych z udziałem środków, o których mowa w art. 5 ust. 1 pkt 2 i 3	0,00	0,00	0,00	
	0310	Wpływy z podatku od nieruchomości	1 401 742,00	1 401 742,00	869 694,99	62,04%
	0320	Wpływy z podatku rolnego	420 594,00	420 594,00	249 206,08	59,25%
	0330	Wpływy z podatku leśnego	3 142,00	3 142,00	1 925,10	61,27%
	0340	Wpływy z podatku od środków transportowych	197 648,00	197 648,00	90 620,46	45,85%
	0360	Wpływy z podatku od spadków i darowizn	16 783,00	16 783,00	17 011,00	101,36%
	0500	Wpływy z podatku od czynności cywilnoprawnych	300 000,00	300 000,00	153 336,04	51,11%
	0640	Wpływy z tytułu kosztów egzekucyjnych, opłaty komorniczej i kosztów upomnień	0,00	0,00	2 299,80	
	0690	Wpływy z różnych opłat	0,00	0,00	0,60	
	0910	Wpływy z odsetek od nieterminowych wpłat z tytułu podatków i opłat	0,00	0,00	1 749,28	

75618		Wpływy z innych opłat stanowiących dochody jednostek samorządu terytorialnego na podstawie ustaw	623 590,00	623 590,00	298 200,76	47,82%
		w tym z tytułu dotacji i środków na finansowanie wydatków na realizację zadań finansowanych z udziałem środków, o których mowa w art. 5 ust. 1 pkt 2 i 3	0,00	0,00	0,00	
	0410	Wpływy z opłaty skarbowej	30 572,00	30 572,00	20 753,60	67,88%
	0460	Wpływy z opłaty eksploatacyjnej	138 018,00	138 018,00	71 350,00	51,70%
	0480	Wpływy z opłat za zezwolenia na sprzedaż alkoholu	135 000,00	135 000,00	108 329,11	80,24%
	0490	Wpływy z innych lokalnych opłat pobieranych przez jednostki samorządu terytorialnego na podstawie odrębnych ustaw	20 000,00	20 000,00	11 661,46	58,31%
	0510	Wpływy z opłaty eksploatacyjnej od przedsiębiorstw górniczych węgla kamiennego	300 000,00	300 000,00	84 845,18	28,28%
	0910	Wpływy z odsetek od nieterminowych wpłat z tytułu podatków i opłat	0,00	0,00	1 261,00	
	0920	Wpływy z pozostałych odsetek	0,00	0,00	0,41	
75621		Udziały gmin w podatkach stanowiących dochód budżetu państwa	14 281 502,00	14 275 575,00	6 613 118,99	46,32%
		w tym z tytułu dotacji i środków na finansowanie wydatków na realizację zadań finansowanych z udziałem środków, o których mowa w art. 5 ust. 1 pkt 2 i 3	0,00	0,00	0,00	
	0010	Wpływy z podatku dochodowego od osób fizycznych	14 181 502,00	14 175 575,00	6 469 094,00	45,64%
	0020	Wpływy z podatku dochodowego od osób prawnych	100 000,00	100 000,00	144 024,99	144,02%
758		Różne rozliczenia	9 426 166,00	9 246 598,00	5 690 216,00	61,54%
		w tym z tytułu dotacji i środków na finansowanie wydatków na realizację zadań finansowanych z udziałem środków, o których mowa w art. 5 ust. 1 pkt 2 i 3	0,00	0,00	0,00	
75801		Część oświatowa subwencji ogólnej dla jednostek samorządu terytorialnego	9 426 166,00	9 246 598,00	5 690 216,00	61,54%
		w tym z tytułu dotacji i środków na finansowanie wydatków na realizację zadań finansowanych z udziałem środków, o których mowa w art. 5 ust. 1 pkt 2 i 3	0,00	0,00	0,00	
	2920	Subwencje ogólne z budżetu państwa	9 426 166,00	9 246 598,00	5 690 216,00	61,54%
801		Oświata i wychowanie	740 670,00	1 084 335,00	289 176,94	26,67%
		w tym z tytułu dotacji i środków na finansowanie wydatków na realizację zadań finansowanych z udziałem środków, o których mowa w art. 5 ust. 1 pkt 2 i 3	0,00	0,00	0,00	
	80101	Szkoły podstawowe	0,00	0,00	1 538,11	
		w tym z tytułu dotacji i środków na finansowanie wydatków na realizację zadań finansowanych z udziałem środków, o których mowa w art. 5 ust. 1 pkt 2 i 3	0,00	0,00	0,00	
	0690	Wpływy z różnych opłat	0,00	0,00	36,00	
	0970	Wpływy z różnych dochodów	0,00	0,00	1 502,11	
80104		Przedszkola	728 628,00	850 809,00	281 614,83	33,10%
		w tym z tytułu dotacji i środków na finansowanie wydatków na realizację zadań finansowanych z udziałem środków, o których mowa w art. 5 ust. 1 pkt 2 i 3	0,00	0,00	0,00	
	0660	Wpływy z opłat za korzystanie z wychowania przedszkolnego	177 160,00	177 160,00	62 061,00	35,03%
	0670	Wpływy z opłat za korzystanie z wyżywienia w jednostkach realizujących zadania z zakresu wychowania przedszkolnego	0,00	259 995,00	17 689,50	6,80%
	0830	Wpływy z usług	35 000,00	35 000,00	11 912,40	34,04%
	0940	Wpływy z rozliczeń z lat ubiegłych	0,00	0,00	621,93	
	2030	Dotacje celowe otrzymane z budżetu państwa na realizację własnych zadań bieżących gmin (związków gmin)	516 468,00	378 654,00	189 330,00	50,00%
80148		Stołówki szkolne i przedszkolne	0,00	221 484,00	0,00	

		w tym z tytułu dotacji i środków na finansowanie wydatków na realizację zadań finansowanych z udziałem środków, o których mowa w art. 5 ust. 1 pkt 2 i 3	0,00	0,00	0,00	
	0830	Wpływy z usług	0,00	221 484,00	0,00	0,00%
80149		Realizacja zadań wymagających stosowania specjalnej organizacji nauki i metod pracy dla dzieci w przedszkolach, oddziałach przedszkolnych w szkołach podstawowych i innych formach wychowania przedszkolnego	12 042,00	12 042,00	6 024,00	
		w tym z tytułu dotacji i środków na finansowanie wydatków na realizację zadań finansowanych z udziałem środków, o których mowa w art. 5 ust. 1 pkt 2 i 3	0,00	0,00	0,00	
	2030	Dotacje celowe otrzymane z budżetu państwa na realizację własnych zadań bieżących gmin (związków gmin)	12 042,00	12 042,00	6 024,00	50,02%
851		Ochrona zdrowia	200,00	200,00	207,71	103,86%
		w tym z tytułu dotacji i środków na finansowanie wydatków na realizację zadań finansowanych z udziałem środków, o których mowa w art. 5 ust. 1 pkt 2 i 3	0,00	0,00	0,00	
	85158	Izby wytrzeźwień	0,00	0,00	46,71	
		w tym z tytułu dotacji i środków na finansowanie wydatków na realizację zadań finansowanych z udziałem środków, o których mowa w art. 5 ust. 1 pkt 2 i 3	0,00	0,00	0,00	
	2950	Zwrot niewykorzystanych dotacji oraz płatności	0	0,00	46,71	
	85195	Pozostała działalność	200,00	200,00	161,00	80,50%
		w tym z tytułu dotacji i środków na finansowanie wydatków na realizację zadań finansowanych z udziałem środków, o których mowa w art. 5 ust. 1 pkt 2 i 3	0,00	0,00	0,00	
	2010	Dotacje celowe otrzymane z budżetu państwa na realizację zadań bieżących z zakresu administracji rządowej oraz innych zadań zleconych gminie (związkom gmin) ustawami	200,00	200,00	161,00	80,50%
852		Pomoc społeczna	386 547,05	403 449,23	259 065,26	64,21%
		w tym z tytułu dotacji i środków na finansowanie wydatków na realizację zadań finansowanych z udziałem środków, o których mowa w art. 5 ust. 1 pkt 2 i 3	119 558,05	129 541,75	60 000,00	46,32%
	85202	Domy pomocy społecznej	0,00	0,00	3 000,00	
		w tym z tytułu dotacji i środków na finansowanie wydatków na realizację zadań finansowanych z udziałem środków, o których mowa w art. 5 ust. 1 pkt 2 i 3	0,00	0,00	0,00	
	0690	Wpływy z różnych opłat	0,00	0,00	3 000,00	
	85213	Składki na ubezpieczenie zdrowotne opłacane za osoby pobierające niektóre świadczenia z pomocy społecznej, niektóre świadczenia rodzinne oraz za osoby uczestniczące w zajęciach w centrum integracji społecznej.	16 364,00	16 364,00	10 300,00	62,94%
		w tym z tytułu dotacji i środków na finansowanie wydatków na realizację zadań finansowanych z udziałem środków, o których mowa w art. 5 ust. 1 pkt 2 i 3	0,00	0,00	0,00	
	2010	Dotacje celowe otrzymane z budżetu państwa na realizację zadań bieżących z zakresu administracji rządowej oraz innych zadań zleconych gminie (związkom gmin) ustawami	5 825,00	5 825,00	4 700,00	80,69%
	2030	Dotacje celowe otrzymane z budżetu państwa na realizację własnych zadań bieżących gmin (związków gmin)	10 539,00	10 539,00	5 600,00	53,14%
	85214	Zasiłki i pomoc w naturze oraz składki na ubezpieczenia emerytalne i rentowe	29 412,00	31 333,00	27 000,00	86,17%
		w tym z tytułu dotacji i środków na finansowanie wydatków na realizację zadań finansowanych z udziałem środków, o których mowa w art. 5 ust. 1 pkt 2 i 3	0,00	0,00	0,00	
	2030	Dotacje celowe otrzymane z budżetu państwa na realizację własnych zadań bieżących gmin (związków gmin)	29 412,00	31 333,00	27 000,00	86,17%

85215		Dodatki mieszkaniowe	0,00	209,18	209,18	100,00%
		w tym z tytułu dotacji i środków na finansowanie wydatków na realizację zadań finansowanych z udziałem środków, o których mowa w art. 5 ust. 1 pkt 2 i 3	0,00	0,00	0,00	
	2010	Dotacje celowe otrzymane z budżetu państwa na realizację zadań bieżących z zakresu administracji rządowej oraz innych zadań zleconych gminie (związkom gmin) ustawami	0,00	209,18	209,18	100,00%
85216		Zasiłki stałe	69 001,00	72 163,00	67 082,00	92,96%
		w tym z tytułu dotacji i środków na finansowanie wydatków na realizację zadań finansowanych z udziałem środków, o których mowa w art. 5 ust. 1 pkt 2 i 3	0,00	0,00	0,00	
	0940	Wpływy z rozliczeń z lat ubiegłych	0,00	0,00	82,00	
	0970	Wpływy z różnych dochodów	1 296,00	1 296,00	0,00	
	2030	Dotacje celowe otrzymane z budżetu państwa na realizację własnych zadań bieżących gmin (związków gmin)	67 705,00	70 867,00	67 000,00	94,54%
85219		Ośrodki pomocy społecznej	124 906,00	126 956,00	69 906,00	55,06%
		w tym z tytułu dotacji i środków na finansowanie wydatków na realizację zadań finansowanych z udziałem środków, o których mowa w art. 5 ust. 1 pkt 2 i 3	0,00	0,00	0,00	
	2010	Dotacje celowe otrzymane z budżetu państwa na realizację zadań bieżących z zakresu administracji rządowej oraz innych zadań zleconych gminie (związkom gmin) ustawami	1 300,00	3 350,00	3 350,00	100,00%
	2030	Dotacje celowe otrzymane z budżetu państwa na realizację własnych zadań bieżących gmin (związków gmin)	123 606,00	123 606,00	66 556,00	53,85%
85228		Usługi opiekuńcze i specjalistyczne usługi opiekuńcze	7 826,00	7 826,00	7 048,08	90,06%
		w tym z tytułu dotacji i środków na finansowanie wydatków na realizację zadań finansowanych z udziałem środków, o których mowa w art. 5 ust. 1 pkt 2 i 3	0,00	0,00	0,00	
	0830	Wpływy z usług	0,00	0,00	3 171,60	
	2010	Dotacje celowe otrzymane z budżetu państwa na realizację zadań bieżących z zakresu administracji rządowej oraz innych zadań zleconych gminie (związkom gmin) ustawami	7 776,00	7 776,00	3 840,00	49,38%
	2360	Dochody jednostek samorządu terytorialnego związane z realizacją zadań z zakresu administracji rządowej oraz innych zadań zleconych ustawami	50,00	50,00	36,48	72,96%
85230		Pomoc w zakresie żywienia	19 480,00	29 040,00	14 520,00	50,00%
		w tym z tytułu dotacji i środków na finansowanie wydatków na realizację zadań finansowanych z udziałem środków, o których mowa w art. 5 ust. 1 pkt 2 i 3	0,00	0,00	0,00	
	2030	Dotacje celowe otrzymane z budżetu państwa na realizację własnych zadań bieżących gmin (związków gmin)	19 480,00	29 040,00	14 520,00	50,00%
85295		Pozostała działalność	119 558,05	119 558,05	60 000,00	50,18%
		w tym z tytułu dotacji i środków na finansowanie wydatków na realizację zadań finansowanych z udziałem środków, o których mowa w art. 5 ust. 1 pkt 2 i 3	119 558,05	119 558,05	60 000,00	50,18%
	2007	Dotacje celowe w ramach programów finansowanych z udziałem środków europejskich oraz środków o których mowa w art.5 ust.1 pkt 3 oraz ust. 3 pkt 5 i 6 ustawy, lub płatności w ramach budżetu środków europejskich	119 558,05	119 558,05	60 000,00	50,18%
854		Edukacyjna opieka wychowawcza	0,00	20 118,00	20 118,00	100,00%
		w tym z tytułu dotacji i środków na finansowanie wydatków na realizację zadań finansowanych z udziałem środków, o których mowa w art. 5 ust. 1 pkt 2 i 3	0,00	0,00	0,00	
85415		Pomoc materialna dla uczniów	0,00	20 118,00	20 118,00	100,00%

		w tym z tytułu dotacji i środków na finansowanie wydatków na realizację zadań finansowanych z udziałem środków, o których mowa w art. 5 ust. 1 pkt 2 i 3	0,00	0,00	0,00	
	2030	Dotacje celowe otrzymane z budżetu państwa na realizację własnych zadań bieżących gmin (związków gmin)	0,00	20 118,00	20 118,00	100,00%
855		Rodzina	6 578 355,00	7 580 796,00	4 510 058,62	59,49%
		w tym z tytułu dotacji i środków na finansowanie wydatków na realizację zadań finansowanych z udziałem środków, o których mowa w art. 5 ust. 1 pkt 2 i 3	0,00	0,00	0,00	
	85501	Świadczenia wychowawcze	4 611 977,00	5 626 131,00	3 327 606,44	59,15%
		w tym z tytułu dotacji i środków na finansowanie wydatków na realizację zadań finansowanych z udziałem środków, o których mowa w art. 5 ust. 1 pkt 2 i 3	0,00	0,00	0,00	
	0920	Wpływy z pozostałych odsetek	0,00	0,00	106,44	
	0940	Wpływy z rozliczeń z lat ubiegłych	0,00	0,00	7 500,00	
	2060	Dotacje celowe otrzymane z budżetu państwa na zadania bieżące z zakresu administracji rządowej zlecone gminom, związane z realizacją świadczenia wychowawczego stanowiącego pomoc państwa w wychowywaniu dzieci	4 611 977,00	5 626 131,00	3 320 000,00	59,01%
	85502	Świadczenia rodzinne, świadczenia z funduszu alimentacyjnego oraz skądki na ubezpieczenia emerytalne i rentowe z ubezpieczenia społecznego	1 966 378,00	1 938 017,00	1 165 804,18	60,15%
		w tym z tytułu dotacji i środków na finansowanie wydatków na realizację zadań finansowanych z udziałem środków, o których mowa w art. 5 ust. 1 pkt 2 i 3	0,00	0,00	0,00	
	0920	Wpływy z pozostałych odsetek	200,00	200,00	0,66	0,33%
	0940	Wpływy z rozliczeń z lat ubiegłych	0,00	0,00	95,00	
	0970	Wpływy z różnych dochodów	500,00	500,00	0,00	0,00%
	2010	Dotacje celowe otrzymane z budżetu państwa na realizację zadań bieżących z zakresu administracji rządowej oraz innych zadań zleconych gminie (związkom gmin) ustawami	1 959 078,00	1 930 717,00	1 160 000,00	60,08%
	2360	Dochody jednostek samorządu terytorialnego związane z realizacją zadań z zakresu administracji rządowej oraz innych zadań zleconych ustawami	6 600,00	6 600,00	5 708,52	
	85503	Karta Dużej Rodziny	0,00	168,00	168,00	100,00%
		w tym z tytułu dotacji i środków na finansowanie wydatków na realizację zadań finansowanych z udziałem środków, o których mowa w art. 5 ust. 1 pkt 2 i 3	0,00	0,00	0,00	
	2010	Dotacje celowe otrzymane z budżetu państwa na realizację zadań bieżących z zakresu administracji rządowej oraz innych zadań zleconych gminie (związkom gmin) ustawami	0,00	168,00	168,00	100,00%
	85595	Pozostała działalność	0,00	16 480,00	16 480,00	100,00%
		w tym z tytułu dotacji i środków na finansowanie wydatków na realizację zadań finansowanych z udziałem środków, o których mowa w art. 5 ust. 1 pkt 2 i 3	0,00	0,00	0,00	
	2010	Dotacje celowe otrzymane z budżetu państwa na realizację zadań bieżących z zakresu administracji rządowej oraz innych zadań zleconych gminie (związkom gmin) ustawami	0,00	16 480,00	16 480,00	100,00%
900		Gospodarka komunalna i ochrona środowiska	1 340 000,00	1 357 000,00	756 208,47	55,73%

		w tym z tytułu dotacji i środków na finansowanie wydatków na realizację zadań finansowanych z udziałem środków, o których mowa w art. 5 ust. 1 pkt 2 i 3	0,00	0,00	0,00	
90002		Gospodarka odpadami	1 300 000,00	1 300 000,00	721 435,93	55,50%
		w tym z tytułu dotacji i środków na finansowanie wydatków na realizację zadań finansowanych z udziałem środków, o których mowa w art. 5 ust. 1 pkt 2 i 3	0,00	0,00	0,00	
	0490	Wpływy z innych lokalnych opłat pobieranych przez jednostki samorządu terytorialnego na podstawie odrębnych ustaw	1 300 000,00	1 300 000,00	716 999,33	55,15%
	0640	Wpływy z tytułu kosztów egzekucyjnych, opłaty komorniczej i kosztów upomnień	0,00	0,00	2 764,60	
	0910	Wpływy z odsetek od nieterminowych wpłat z tytułu podatków i opłat	0,00	0,00	1 672,00	
90019		Wpływy i wydatki związane z gromadzeniem środków z opłat i kar za korzystanie ze środowiska	40 000,00	40 000,00	34 772,54	86,93%
		w tym z tytułu dotacji i środków na finansowanie wydatków na realizację zadań finansowanych z udziałem środków, o których mowa w art. 5 ust. 1 pkt 2 i 3	0,00	0,00	0,00	
	0690	Wpływy z różnych opłat	40 000,00	40 000,00	34 772,54	86,93%
90095		Pozostała działalność	0,00	17 000,00	0,00	0,00%
		w tym z tytułu dotacji i środków na finansowanie wydatków na realizację zadań finansowanych z udziałem środków, o których mowa w art. 5 ust. 1 pkt 2 i 3	0,00	0,00	0,00	
	2460	Wpłaty przekazane przez pozostałe jednostki zaliczane do sektora finansów publicznych na realizację zadań bieżących dla jednostek zaliczanych do sektora finansów publicznych	0,00	17 000,00	0,00	0,00%
921		Kultura i ochrona dziedzictwa narodowego	0,00	15 000,00	0,00	0,00%
		w tym z tytułu dotacji i środków na finansowanie wydatków na realizację zadań finansowanych z udziałem środków, o których mowa w art. 5 ust. 1 pkt 2 i 3	0,00	0,00	0,00	
92120		Ochrona zabytków i opieka nad zabytkami	0,00	15 000,00	0,00	0,00%
		w tym z tytułu dotacji i środków na finansowanie wydatków na realizację zadań finansowanych z udziałem środków, o których mowa w art. 5 ust. 1 pkt 2 i 3	0,00	0,00	0,00	
	2710	Dotacja celowa otrzymana z tytułu pomocy finansowej udzielanej między jsł na dofinansowanie własnych zadań bieżących	0,00	15 000,00	0,00	0,00%
926		Kultura fizyczna	73 000,00	73 000,00	7 487,72	10,26%
		w tym z tytułu dotacji i środków na finansowanie wydatków na realizację zadań finansowanych z udziałem środków, o których mowa w art. 5 ust. 1 pkt 2 i 3	0,00	0,00	0,00	
92601		Obiekty sportowe	73 000,00	73 000,00	7 487,72	10,26%
		w tym z tytułu dotacji i środków na finansowanie wydatków na realizację zadań finansowanych z udziałem środków, o których mowa w art. 5 ust. 1 pkt 2 i 3	0,00	0,00	0,00	
	0750	Wpływy z najmu i dzierżawy składników majątkowych Skarbu Państwa, jednostek samorządu terytorialnego lub innych jednostek zaliczanych do sektora finansów publicznych oraz innych umów o podobnym charakterze	13 000,00	13 000,00	6 787,72	52,21%
	0830	Wpływy z usług	60 000,00	60 000,00	0,00	
	0970	Wpływy z różnych dochodów	0,00	0,00	700,00	
<b>bieżące razem</b>			<b>39 441 919,77</b>	<b>40 743 925,97</b>	<b>21 863 189,39</b>	<b>53,66%</b>
		w tym z tytułu dotacji i środków na finansowanie wydatków na realizację zadań finansowanych z udziałem środków, o których mowa w art. 5 ust. 1 pkt 2 i 3	119 558,05	119 558,05	60 000,00	50,18%
<b>majątkowe</b>						



600			Transport i łączność	0,00	280 000,00	0,00	
			w tym z tytułu dotacji i środków na finansowanie wydatków na realizację zadań finansowanych z udziałem środków, o których mowa w art. 5 ust. 1 pkt 2 i 3	0,00	0,00	0,00	
	60078		Usuwanie skutków klęsk żywiołowych	0,00	280 000,00	0,00	
			w tym z tytułu dotacji i środków na finansowanie wydatków na realizację zadań finansowanych z udziałem środków, o których mowa w art. 5 ust. 1 pkt 2 i 3	0,00	0,00	0,00	
		6330	Dotacje celowe otrzymane z budżetu państwa na realizację inwestycji i zakupów inwestycyjnych własnych gmin (związków gmin)	0,00	280 000,00	0,00	
700			Gospodarka mieszkaniowa	933 278,00	900 000,00	141 770,00	15,75%
			w tym z tytułu dotacji i środków na finansowanie wydatków na realizację zadań finansowanych z udziałem środków, o których mowa w art. 5 ust. 1 pkt 2 i 3	33 278,00	0,00	0,00	
	70005		Gospodarka gruntami i nieruchomościami	933 278,00	900 000,00	141 770,00	15,75%
			w tym z tytułu dotacji i środków na finansowanie wydatków na realizację zadań finansowanych z udziałem środków, o których mowa w art. 5 ust. 1 pkt 2 i 3	33 278,00	0,00	0,00	
		0770	Wpłaty z tytułu odpłatnego nabycia prawa własności oraz prawa użytkowania wieczystego nieruchomości	900 000,00	900 000,00	141 770,00	15,75%
		6297	Środki na dofinansowanie własnych inwestycji gmin, powiatów, samorządów województw, pozyskane z innych źródeł	33 278,00	0,00	0,00	
750			Administracja publiczna	506 300,00	160 000,00	90 148,18	56,34%
			w tym z tytułu dotacji i środków na finansowanie wydatków na realizację zadań finansowanych z udziałem środków, o których mowa w art. 5 ust. 1 pkt 2 i 3	506 300,00	160 000,00	90 148,18	
	75023		Urzędy gmin	506 300,00	160 000,00	90 148,18	56,34%
			w tym z tytułu dotacji i środków na finansowanie wydatków na realizację zadań finansowanych z udziałem środków, o których mowa w art. 5 ust. 1 pkt 2 i 3	506 300,00	160 000,00	90 148,18	
		6297	Środki na dofinansowanie własnych inwestycji gmin, powiatów, samorządów województw, pozyskane z innych źródeł	506 300,00	160 000,00	90 148,18	56,34%
754			Bezpieczeństwo publiczne i ochrona przeciwpożarowa	0,00	0,00	5 100,00	
			w tym z tytułu dotacji i środków na finansowanie wydatków na realizację zadań finansowanych z udziałem środków, o których mowa w art. 5 ust. 1 pkt 2 i 3	0,00	0,00	0,00	
	75412		Ochotnicze straże pożarne	0,00	0,00	5 100,00	
			w tym z tytułu dotacji i środków na finansowanie wydatków na realizację zadań finansowanych z udziałem środków, o których mowa w art. 5 ust. 1 pkt 2 i 3	0,00	0,00	0,00	
		0870	Wpływy ze sprzedaży składników majątkowych	0,00	0,00	5 100,00	
801			Oświata i wychowanie	1 524 124,00	1 524 124,00	0,00	0,00%
			w tym z tytułu dotacji i środków na finansowanie wydatków na realizację zadań finansowanych z udziałem środków, o których mowa w art. 5 ust. 1 pkt 2 i 3	1 524 124,00	1 524 124,00	0,00	
	80101		Szkoły podstawowe	1 524 124,00	1 524 124,00	0,00	0,00%
			w tym z tytułu dotacji i środków na finansowanie wydatków na realizację zadań finansowanych z udziałem środków, o których mowa w art. 5 ust. 1 pkt 2 i 3	1 524 124,00	1 524 124,00	0,00	
		6297	Środki na dofinansowanie własnych inwestycji gmin, powiatów, samorządów województw, pozyskane z innych źródeł	1 524 124,00	1 524 124,00	0,00	
900			Gospodarka komunalna i ochrona środowiska	145 946,00	145 946,00	0,00	0,00%

		w tym z tytułu dotacji i środków na finansowanie wydatków na realizację zadań finansowanych z udziałem środków, o których mowa w art. 5 ust. 1 pkt 2 i 3	145 946,00	145 946,00	0,00	
90095		Pozostała działalność	145 946,00	145 946,00	0,00	0,00%
		w tym z tytułu dotacji i środków na finansowanie wydatków na realizację zadań finansowanych z udziałem środków, o których mowa w art. 5 ust. 1 pkt 2 i 3	145 946,00	145 946,00	0,00	
6297		Środki na dofinansowanie własnych inwestycji gmin, powiatów, samorządów województw, pozyskane z innych źródeł	145 946,00	145 946,00	0,00	
<b>majątkowe razem</b>			<b>3 109 648,00</b>	<b>3 010 070,00</b>	<b>237 018,18</b>	<b>7,87%</b>
		w tym z tytułu dotacji i środków na finansowanie wydatków na realizację zadań finansowanych z udziałem środków, o których mowa w art. 5 ust. 1 pkt 2 i 3	2 209 648,00	1 830 070,00	90 148,18	4,93%
<b>Ogółem:</b>			<b>42 551 567,77</b>	<b>43 753 995,97</b>	<b>22 100 207,57</b>	<b>50,51%</b>
		w tym z tytułu dotacji i środków na finansowanie wydatków na realizację zadań finansowanych z udziałem środków, o których mowa w art. 5 ust. 1 pkt 2 i 3	2 329 206,05	1 949 628,05	150 148,18	7,70%

  
 WÓJT  
 mgr Artur Beniowski

Wykonanie dotacji celowych z budżetu państwa na realizację zadań bieżących z zakresu administracji rządowej oraz innych zadań zleconych gminom ustawami za I półrocze 2017 r.

dział	rozdział	wyszczególnienie	dochody		wydatki	
			plan	plan po zmianach	plan	plan po zmianach
010		Rolnictwo i łowiectwo	0,00	45 585,02	0,00	45 585,02
	01095	Pozostała działalność	0,00	45 585,02	0,00	45 585,02
		dotacja				
		Działanie 21.5.4.3 Dotacje na dopłaty do paliwa rolniczego	0,00	45 585,02		
		w tym:				
		a) wydatki bieżące			0,00	45 585,02
		z tego: wydatki związane z realizacją ich statutowych zadań:			0,00	45 585,02
		§ 4210 - Zakup materiałów i wyposażenia			0,00	893,82
		§ 4430 - Różne opłaty i składki			0,00	44 691,20
750		Administracja publiczna	86 933,00	93 499,00	86 933,00	93 499,00
	75011	Urzędy wojewódzkie	86 933,00	93 499,00	86 933,00	93 499,00
		dotacja				
		Działanie 16.1.1.2 Finansowanie, nadzór i kontrola realizacji zadań z zakresu administracji rządowej - dowody osobiste, ewidencja ludności, rejestracja zdarzeń stanu cywilnego	84 858,00	84 858,00	84 858,00	84 858,00
		w tym:				
		a) wydatki bieżące			84 858,00	46 284,00
		z tego:				
		wynagrodzenia i składki od nich naliczane:			84 858,00	46 284,00
		§ 4010 - Wynagrodzenia osobowe pracowników			84 858,00	46 284,00
		dotacja				
		Działanie 11.4.2.2 Zaspokajanie potrzeb Sił Zbrojnych i wojsk sojusznicznych przez sektor pozamilitarny	2 075,00	2 090,00	2 075,00	2 090,00
		w tym:				
		a) wydatki bieżące			2 075,00	813,00
		z tego:				

	wynagrodzenia i składki od nich naliczane: § 4010 - Wynagrodzenia osobowe pracowników wydatki związane z realizacją ich statutowych zadań: § 4210 - Zakup materiałów i wyposażenia				1 700,00 1 700,00 375,00 375,00	1 625,00 1 625,00 465,00 465,00	813,00 813,00 0,00 0,00
	dotacja						
	Działanie 16.1.4.6 Finansowanie, nadzór i kontrola realizacji zadań z zakresu administracji rządowej związanych z obsługą obywateli i wydawaniem zezwoleń w tym:	0,00	6 551,00	3 527,00			
	a) wydatki bieżące z tego: wynagrodzenia i składki od nich naliczane:				0,00 0,00 0,00	6 551,00 6 551,00 6 551,00	3 527,00 3 527,00 3 527,00
751	§ 4010 - Wynagrodzenia osobowe pracowników Urzędy naczelnych organów władzy państwowej, kontroli i ochrony prawa oraz sądownictwa	2 400,00	2 624,00	1 424,00	2 400,00	2 624,00	1 073,77
	Urzędy naczelnych organów władzy państwowej, kontroli i ochrony prawa	2 400,00	2 400,00	1 200,00	2 400,00	2 400,00	1 073,77
	dotacja przeznaczona na sfinansowanie kosztów prowadzenia i aktualizowania stałego rejestru wyborców w gminie	2 400,00	2 400,00	1 200,00			
	a) wydatki bieżące z tego: wynagrodzenia i składki od nich naliczane:				2 400,00 2 400,00 344,85 49,15	2 400,00 2 400,00 344,85 49,15	1 073,77 1 073,77 137,54 19,60
	§ 4110 - Składki na ubezpieczenia społeczne § 4120 - Składki na fundusz pracy § 4170 - Wynagrodzenia bezosobowe				2 006,00	2 006,00	916,63
	Wybory do rad gmin, rad powiatów i sejmików województw, wybory wojtów, burmistrzów i prezydentów miast oraz referenda gminne, powiatowe i wojewódzkie	0,00	224,00	224,00	0,00	224,00	0,00
75109	dotacja	0,00	224,00	224,00			
	a) wydatki bieżące z tego: wydatki związane z realizacją ich statutowych zadań:				0,00 0,00	224,00 224,00	0,00 0,00
	§ 4300 - Zakup usług pozostałych						
752	Obrona narodowa	300,00	300,00	0,00	300,00	300,00	0,00
	Pozostałe wydatki obronne	300,00	300,00	0,00	300,00	300,00	0,00
75212	Działanie 11.4.2.4 Szkolenie obronne administracji publicznej i przedsiębiorców	300,00	300,00	0,00			

851	a) wydatki bieżące z tego: wydatki związane z realizacją ich statutowych zadań § 4700 Szkolenia pracowników niebędących członkami korpusu służby cywilnej						300,00	300,00	300,00	0,00
	Ochrona zdrowia	200,00	200,00	161,00	200,00	200,00	200,00	200,00	161,00	161,00
	Pozostała działalność	200,00	200,00	161,00	200,00	200,00	200,00	200,00	161,00	161,00
	dotacja									
	Działanie 20.1.3.4 Udzielenie świadczeń zdrowotnych dla osób nieobjętych obowiązkiem ubezpieczenia zdrowotnego	200,00	200,00	161,00	200,00	200,00	200,00	200,00	161,00	161,00
	w tym:									
	a) wydatki bieżące						200,00	200,00	161,00	161,00
	z tego: wynagrodzenia i składki od nich naliczane:						200,00	200,00	161,00	161,00
	§ 4010 - Wynagrodzenia osobowe pracowników						200,00	200,00	161,00	161,00
852	Pomoc społeczna	14 901,00	17 160,18	12 099,18	14 901,00	17 160,18	14 901,00	17 160,18	10 145,93	10 145,93
	Składki na ubezpieczenia zdrowotne opłacane za osoby pobierające niektóre świadczenia z pomocy społecznej, niektóre świadczenia rodzinne oraz za osoby uczestniczące z zajęciach centrum integracji społecznej						5 825,00	5 825,00	3 701,47	3 701,47
85213	dotacja									
	Działanie 20.1.3.1 Opłacanie i refundacja składek na ubezpieczenia zdrowotne z budżetu państwa za osoby uprawnione	5 825,00	5 825,00	4 700,00	5 825,00	5 825,00	5 825,00	5 825,00	3 701,47	3 701,47
	a) wydatki bieżące						5 825,00	5 825,00	3 701,47	3 701,47
	z tego: wydatki związane z realizacją ich statutowych zadań:						5 825,00	5 825,00	3 701,47	3 701,47
	§ 4130 - Składki na ubezpieczenie zdrowotne						5 825,00	5 825,00	3 701,47	3 701,47
85215	Dotatki mieszkaniowe	0,00	209,18	209,18	0,00	209,18	0,00	209,18	68,95	68,95
	dotacja									
	Działanie 13.1.2.1 Wsparcie finansowe zadań i programów realizacji zadań pomocy społecznej									
	a) wydatki bieżące						0,00	209,18	68,95	68,95
	z tego: wydatki związane z realizacją ich statutowych zadań:						0,00	209,18	68,95	68,95
	§ 4210 - Zakup materiałów i wyposażenia						0,00	4,18	1,35	1,35
	świadczenia na rzecz osób fizycznych						0,00	4,18	1,35	1,35
	§ 3110 - Świadczenia społeczne						0,00	205,00	67,60	67,60
							0,00	205,00	67,60	67,60

85219	Ośrodki pomocy społecznej	1 300,00	3 350,00	3 350,00	3 350,00	1 300,00	3 350,00	3 350,00	3 015,51
	dotacja								
	Działanie 13.1.2.1 Wsparcie finansowe zadań i programów realizacji zadań pomocy społecznej	1 300,00	3 350,00	3 350,00	3 350,00	1 300,00	3 350,00	3 350,00	3 015,51
	a) wydatki bieżące								44,56
	wynagrodzenia i składki od nich naliczane:					20,00	50,00	50,00	44,56
	§ 4010 - Wynagrodzenia osobowe pracowników					20,00	50,00	50,00	44,56
	świadczenia na rzecz osób fizycznych:					1 280,00	3 300,00	3 300,00	2 970,95
	§ 3030 - Różne wydatki na rzecz osób fizycznych					1 280,00	3 300,00	3 300,00	2 970,95
85228	Usługi opiekuńcze i specjalistyczne usługi opiekuńcze	7 776,00	7 776,00	3 840,00	3 840,00	7 776,00	7 776,00	7 776,00	3 360,00
	dotacja								
	Działanie 13.1.2.2 Wspieranie osób z zaburzeniami psychicznymi	7 776,00	7 776,00	3 840,00	3 840,00	7 776,00	7 776,00	7 776,00	3 360,00
	a) wydatki bieżące								
	z tego: wydatki związane z realizacją ich statutowych zadań:					7 776,00	7 776,00	7 776,00	3 360,00
	§ 4300 - Zakup usług pozostałych					7 776,00	7 776,00	7 776,00	3 360,00
855	Rodzina	1 959 078,00	1 947 365,00	1 176 648,00	1 176 648,00	1 959 078,00	1 947 365,00	1 947 365,00	1 111 895,05
	Świadczenia rodzinne, świadczenia z funduszu alimentacyjnego oraz składki na ubezpieczenia emerytalne i rentowe z ubezpieczenia społecznego	1 959 078,00	1 930 717,00	1 160 000,00	1 160 000,00	1 959 078,00	1 930 717,00	1 930 717,00	1 095 247,05
85502	dotacja								
	Działanie 13.4.1 Świadczenia rodzinne i świadczenia z funduszu alimentacyjnego	1 959 078,00	1 930 717,00	1 160 000,00	1 160 000,00	1 959 078,00	1 930 717,00	1 930 717,00	1 095 247,05
	a) wydatki bieżące								
	z tego:					1 959 078,00	1 930 717,00	1 930 717,00	1 095 247,05
	wynagrodzenia i składki od nich naliczane:					142 061,00	141 234,00	141 234,00	68 973,61
	§ 4010 - Wynagrodzenia osobowe pracowników					42 000,00	41 173,00	41 173,00	18 362,49
	§ 4040 - Dodatkowe wynagrodzenie roczne					6 000,00	6 000,00	6 000,00	6 000,00
	§ 4110 - Składki na ubezpieczenia społeczne					93 000,00	93 000,00	93 000,00	44 111,12
	§ 4120 - Składki na fundusz pracy					1 061,00	1 061,00	1 061,00	500,00
	świadczenia na rzecz osób fizycznych:					1 817 017,00	1 789 483,00	1 789 483,00	1 026 273,44
	§ 3110 - Świadczenia społeczne					1 817 017,00	1 789 483,00	1 789 483,00	1 026 273,44
85503	Karta Dużej Rodziny	0,00	168,00	168,00	168,00	0,00	168,00	168,00	168,00
	dotacja								
	Działanie 13.4.1.4 Wsparcie rodzin wielodzietnych	0,00	168,00	168,00	168,00	0,00	168,00	168,00	168,00
	a) wydatki bieżące								
	z tego								
	wynagrodzenia i składki od nich naliczane								
	§ 4010 - Wynagrodzenia osobowe pracowników								

85595	Pozostała działalność	0,00	16 480,00	16 480,00	0,00	16 480,00	16 480,00
	dotacja						
	Działanie 13.4.1.6 Wsparcie kobiet w ciąży i rodzin w zakresie instrumentów polityki na rzecz rodziny	0,00	16 480,00	16 480,00	0,00	16 480,00	16 480,00
	a) wydatki bieżące						
	z tego:						
	wynagrodzenia i składki od nich naliczane			480,00		480,00	480,00
	§ 4010 Wynagrodzenia osobowe pracowników			480,00		480,00	480,00
	świadczenia na rzecz osób fizycznych			16 000,00		16 000,00	16 000,00
	§ 3110 Świadczenia społeczne			16 000,00		16 000,00	16 000,00
	<b>RAZEM</b>	<b>2 063 812,00</b>	<b>2 106 733,20</b>	<b>1 287 818,20</b>	<b>2 063 812,00</b>	<b>2 106 733,20</b>	<b>1 219 484,77</b>

Wykonanie planu dochodów do odprowadzenia do budżetu państwa z tytułu realizacji zadań z zakresu administracji rządowej

dział	rozdział	wyszczególnienie	plan	plan po zmianach	wykonanie
750		Administracja publiczna	177,00	177,00	93,00
	75011	Urzędy wojewódzkie	177,00	177,00	93,00
852		Pomoc społeczna	1 000,00	1 000,00	729,60
	85228	Usługi opiekuńcze i specjalistyczne usługi opiekuńcze	1 000,00	1 000,00	729,60
855		Rodzina	33 000,00	33 000,00	24 458,09
		Świadczenia rodzinne, świadczenia z funduszu alimentacyjnego oraz składki na ubezpieczenia emerytalne i rentowe z ubezpieczenia społecznego	33 000,00	33 000,00	24 458,09
	85502		34 177,00	34 177,00	25 280,69
		<b>RAZEM</b>	<b>34 177,00</b>	<b>34 177,00</b>	<b>25 280,69</b>

**WOJTT**  
mgr Artur Beniowski





Wykonanie dotacji celowych z budżetu państwa na realizację własnych zadań bieżących gmin w I półroczu 2017 roku

dział	rozdział	wyszczególnienie	dochody		wydatki		wykonanie
			plan	plan po zmianach	plan	plan po zmianach	
801		Oświata i wychowanie	528 510,00	390 696,00	528 510,00	390 696,00	159 331,54
	80104	Przedszkola	516 468,00	378 654,00	516 468,00	378 654,00	159 331,54
		dotacja					
		Działanie 3.1.7.3 Upowszechnianie wychowania przedszkolnego i wczesnej edukacji dzieci do podjęcia obowiązku szkolnego	516 468,00	378 654,00	516 468,00	378 654,00	155 230,11
		a) wydatki bieżące					
		z tego: wydatki związane z realizacją ich statutowych zadań			220 394,00	204 684,00	68 533,21
		§ 4210 Zakup materiałów i wyposażenia			55 600,00	47 048,00	8 734,60
		§ 4240 Zakup pomocy naukowych, dydaktycznych i książek			39 000,00	32 660,00	7 356,30
		§ 4260 Zakup energii			78 724,00	78 724,00	38 134,90
		§ 4270 Zakup usług remontowych			1 000,00	1 000,00	0,00
		§ 4300 Zakup usług pozostałych			46 070,00	45 252,00	14 307,41
		z tego: wynagrodzenia i składki od nich naliczane			296 074,00	173 970,00	86 696,90
		§ 4010 Wynagrodzenia osobowe pracowników			247 225,00	145 225,00	72 612,50
		§ 4110 Składki na ubezpieczenia społeczne			42 751,00	25 146,00	12 318,99
		§ 4120 Składki na fundusz pracy			6 098,00	3 599,00	1 765,41
		Realizacja zadań wymagających stosowania specjalnej organizacji nauki i metod pracy dla dzieci w przedszkolach, oddziałach przedszkolnych w szkołach podstawowych i innych formach wychowania przedszkolnego	12 042,00	12 042,00	12 042,00	12 042,00	4 101,43
	80149	dotacja					
		Działanie 3.1.7.3 Upowszechnianie wychowania przedszkolnego i wczesnej edukacji dzieci do podjęcia obowiązku szkolnego	12 042,00	12 042,00	12 042,00	12 042,00	4 101,43
		a) wydatki bieżące					
					12 042,00	12 042,00	4 101,43



85219	Ośrodki pomocy społecznej dotacja Działanie 13.1.2.1 Wsparcie finansowe zadań i programów realizacji zadań pomocy społecznej a) wydatki bieżące z tego: wynagrodzenia i składki od nich naliczane § 4010 Wynagrodzenia osobowe pracowników § 4040 Dodatkowe wynagrodzenia roczne § 4110 Składki na ubezpieczenia społeczne § 4120 Składki na fundusz pracy	123 606,00	123 606,00	66 556,00	123 606,00	123 606,00	66 556,00
		123 606,00	123 606,00	66 556,00	123 606,00	123 606,00	66 556,00
					123 606,00	123 606,00	66 556,00
					123 606,00	123 606,00	66 556,00
					94 000,00	94 000,00	46 806,00
					10 000,00	10 000,00	10 000,00
					17 100,00	17 100,00	8 500,00
					2 506,00	2 506,00	1 250,00
85230	Pomoc państwa w zakresie dożywiania dotacja	19 480,00	29 040,00	14 520,00	19 480,00	29 040,00	11 109,80
	Działanie 13.1.1.8 Program wieloletni "Pomoc państwa w zakresie dożywiania"	19 480,00	29 040,00	14 520,00			
	a) wydatki bieżące				19 480,00	29 040,00	11 409,80
	z tego: świadczenia na rzecz osób fizycznych				19 480,00	29 040,00	11 409,80
	§ 3110 Świadczenia społeczne				19 480,00	29 040,00	11 409,80
854	Edukacyjna opieka wychowawcza	0,00	20 118,00	20 118,00	0,00	20 118,00	13 614,10
	Pomoc materialna dla uczniów	0,00	20 118,00	20 118,00	0,00	20 118,00	13 614,10
85415	dotacja						
	Działanie 20.1.3.1. Wyrównanie szans edukacyjnych o charakterze socjalnym dzieci i młodzieży						
	a) wydatki bieżące				0,00	20 118,00	13 614,10
	z tego: wydatki związane z realizacją ich statutowych zadań				0,00	20 118,00	13 614,10
	§ 3240 Stypendia dla uczniów				0,00	19 158,00	12 654,10
	§ 3260 Inne formy pomocy dla uczniów				0,00	960,00	960,00
	<b>RAZEM</b>	<b>779 252,00</b>	<b>676 199,00</b>	<b>396 148,00</b>	<b>779 252,00</b>	<b>676 199,00</b>	<b>344 248,13</b>

WÓJT

mgr Artur Beniowski

Wykonanie wydatków budżetu gminy wg działów i rozdziałów klasyfikacji budżetowej za I półrocze 2017 r.

dział	rozdział	wyszczególnienie	plan			% wyk.
			Plan	Plan po zmianach	Wykonanie	
010		Rolnictwo i łowiectwo	1 625 282,00	1 220 867,02	87 004,18	7,13%
	01008	Melioracje wodne	90 000,00	90 000,00	17 621,45	19,58%
		wydatki bieżące	30 000,00	30 000,00	17 621,45	
		- wynagrodzenia i składki od nich naliczane	10 000,00	10 000,00	0,00	
		- wydatki związane z realizacją ich statutowych zadań	20 000,00	20 000,00	17 621,45	
		wydatki majątkowe	60 000,00	60 000,00	0,00	
		- inwestycje i zakupy inwestycyjne	60 000,00	60 000,00	0,00	
	01010	Infrastruktura wodociągowa i sanitacyjna wsi	1 500 000,00	1 050 000,00	14 219,94	1,35%
		wydatki bieżące	50 000,00	50 000,00	14 219,94	
		- wydatki związane z realizacją ich statutowych zadań	50 000,00	50 000,00	14 219,94	
		wydatki majątkowe	1 450 000,00	1 000 000,00	0,00	
		- inwestycje i zakupy inwestycyjne	1 450 000,00	1 000 000,00	0,00	
	01030	Izby rolnicze	8 732,00	8 732,00	5 102,77	58,44%
		wydatki bieżące	8 732,00	8 732,00	5 102,77	
		- wydatki związane z realizacją ich statutowych zadań	8 732,00	8 732,00	5 102,77	
	01095	Pozostała działalność	26 550,00	72 135,02	50 060,02	69,40%
		wydatki bieżące	26 550,00	72 135,02	50 060,02	
		- wydatki związane z realizacją ich statutowych zadań	26 550,00	72 135,02	50 060,02	
600		Transport i łączność	4 343 937,37	4 047 149,37	504 639,18	12,47%
	60004	Lokalny transport zbiorowy	374 301,00	390 301,00	195 905,54	50,19%
		wydatki bieżące	374 301,00	379 301,00	185 710,07	
		- wydatki związane z realizacją ich statutowych zadań	0,00	5 000,00	1 845,00	
		- dotacje na zadania bieżące	374 301,00	374 301,00	183 865,07	
		wydatki majątkowe	0,00	11 000,00	10 195,47	
		- inwestycje i zakupy inwestycyjne	0,00	11 000,00	10 195,47	
	60014	Drogi publiczne powiatowe	2 100 000,00	1 722 312,00	3 210,47	0,19%
		wydatki bieżące	0,00	20 000,00	3 210,47	
		- wydatki związane z realizacją ich statutowych zadań	0,00	20 000,00	684,27	
		wydatki majątkowe	2 100 000,00	1 702 312,00	2 526,20	
		- na programy finansowane z udziałem środków, o których mowa w art. 5 ust. 1 pkt 2 i 3	2 056 688,00	1 700 000,00	1 845,00	
	60016	Drogi publiczne gminne	1 869 636,37	1 584 536,37	305 523,17	19,28%
		wydatki bieżące	780 500,00	780 500,00	200 856,92	

	-wydatki związane z realizacją ich statutowych zadań wydatki majątkowe - inwestycje i zakupy inwestycyjne	780 500,00 1 089 136,37 1 089 136,37	780 500,00 804 036,37 804 036,37	200 856,92 104 666,25 104 666,25	
60078	Usuwanie skutków klęsk żywiołowych	0,00	350 000,00	0,00	0,00%
	wydatki majątkowe	0,00	350 000,00	0,00	
	- inwestycje i zakupy inwestycyjne	0,00	350 000,00	0,00	
700	<b>Gospodarka mieszkaniowa</b>	<b>287 900,00</b>	<b>447 900,00</b>	<b>78 914,35</b>	<b>17,62%</b>
70005	Gospodarka gruntami i nieruchomościami	287 900,00	447 900,00	78 914,35	17,62%
	wydatki bieżące	137 900,00	311 900,00	74 534,35	
	- wynagrodzenia i składki od nich naliczane	10 000,00	10 000,00	3 502,92	
	-wydatki związane z realizacją ich statutowych zadań	127 900,00	301 900,00	71 031,43	
	wydatki majątkowe	150 000,00	136 000,00	4 380,00	
	- inwestycje i zakupy inwestycyjne	50 000,00	136 000,00	4 380,00	
710	<b>Działalność usługowa</b>	<b>88 900,00</b>	<b>88 900,00</b>	<b>21 264,40</b>	<b>23,92%</b>
71004	Plany zagospodarowania przestrzennego	70 900,00	70 900,00	15 704,40	22,15%
	wydatki bieżące	70 900,00	70 900,00	15 704,40	
	- wynagrodzenia i składki od nich naliczane	900,00	900,00	600,00	
	-wydatki związane z realizacją ich statutowych zadań	70 000,00	70 000,00	15 104,40	
71012	Zadania z zakresu geodezji i kartografii	18 000,00	18 000,00	5 560,00	30,89%
	wydatki bieżące	18 000,00	18 000,00	5 560,00	
	-wydatki związane z realizacją ich statutowych zadań	18 000,00	18 000,00	5 560,00	
750	<b>Administracja publiczna</b>	<b>5 168 603,91</b>	<b>5 282 936,89</b>	<b>2 565 300,16</b>	<b>48,56%</b>
75011	Urzędy wojewódzkie	311 693,76	318 259,76	140 595,18	44,18%
	wydatki bieżące	311 693,76	318 259,76	140 595,18	
	-wydatki związane z realizacją ich statutowych zadań	35 615,76	35 905,98	9 401,62	
	- wynagrodzenia i składki od nich naliczane	274 078,00	280 353,78	131 193,56	
	-świadczenia na rzecz osób fizycznych	2 000,00	2 000,00	0,00	
75022	Rady gmin	104 760,00	119 760,00	63 151,36	52,73%
	wydatki bieżące	104 760,00	119 760,00	63 151,36	
	-wydatki związane z realizacją ich statutowych zadań	12 360,00	27 360,00	19 401,36	
	-świadczenia na rzecz osób fizycznych	92 400,00	92 400,00	43 750,00	
75023	Urzędy gmin	4 582 822,31	4 620 589,29	2 218 378,70	48,01%
	wydatki bieżące	3 882 822,31	4 164 589,29	2 100 078,76	
	-wydatki związane z realizacją ich statutowych zadań	601 160,31	589 717,29	299 853,23	
	- wynagrodzenia i składki od nich naliczane	3 261 970,00	3 545 180,00	1 789 106,99	
	-świadczenia na rzecz osób fizycznych	19 692,00	29 692,00	11 118,54	
	wydatki majątkowe	700 000,00	456 000,00	118 299,94	
	- na programy finansowane z udziałem środków, o których mowa w art. 5 ust. 1 pkt 2 i 3	600 000,00	281 000,00	111 780,94	

	- 75075	Promocja jednostek samorządu terytorialnego	50 000,00	75 000,00	48 121,70	64,16%
		wydatki bieżące	50 000,00	75 000,00	48 121,70	
		-wydatki związane z realizacją ich statutowych zadań	50 000,00	75 000,00	48 121,70	
	75095	Pozostała działalność	119 327,84	149 327,84	95 053,22	63,65%
		wydatki bieżące	119 327,84	137 627,84	89 203,22	
		- wynagrodzenia i składki od nich naliczane	48 940,00	48 940,00	32 977,60	
		-wydatki związane z realizacją ich statutowych zadań	70 387,84	88 687,84	56 225,62	
		wydatki majątkowe	0,00	11 700,00	5 850,00	
		- inwestycje i zakupy inwestycyjne	0,00	11 700,00	5 850,00	
751		Urzędy naczelnych organów władzy państwowej, kontroli i ochrony prawa oraz sądownictwa	2 400,00	2 624,00	1 073,77	40,92%
	75101	Urzędy naczelnych organów władzy państwowej, kontroli i ochrony prawa	2 400,00	2 400,00	1 073,77	44,74%
		wydatki bieżące	2 400,00	2 400,00	1 073,77	
		- wynagrodzenia i składki od nich naliczane	2 400,00	2 400,00	1 073,77	
		-wydatki związane z realizacją ich statutowych zadań	0,00	0,00	0,00	
	75109	Wybory do rad gmin, rad powiatów i sejmików województw, wybory wójtów, burmistrzów i prezydentów miast oraz referenda gminne, powiatowe i wojewódzkie	0,00	224,00	0,00	0,00%
		wydatki bieżące	0,00	224,00	0,00	
		-wydatki związane z realizacją ich statutowych zadań	0,00	224,00	0,00	
752		Obrona narodowa	300,00	300,00	0,00	0,00%
	75212	Pozostałe wydatki obronne	300,00	300,00	0,00	0,00%
		wydatki bieżące	300,00	300,00	0,00	
		-wydatki związane z realizacją ich statutowych zadań	300,00	300,00	0,00	
754		Bezpieczeństwo publiczne i ochrona przeciwpożarowa	150 000,00	551 900,34	56 846,78	10,30%
	75412	Ochotnicze straże pożarne	150 000,00	551 900,34	56 846,78	10,30%
		wydatki bieżące	150 000,00	101 900,34	56 846,78	
		-wydatki związane z realizacją ich statutowych zadań	131 070,00	82 970,34	45 486,76	
		- wynagrodzenia i składki od nich naliczane	18 930,00	18 930,00	11 360,02	
		wydatki majątkowe	0,00	450 000,00	0,00	
		- inwestycje i zakupy inwestycyjne	0,00	450 000,00	0,00	
757		Obsługa długu publicznego	300 000,00	300 000,00	124 432,46	41,48%
	75702	Obsługa papierów wartościowych, kredytów i pożyczek jednostek samorządu terytorialnego	300 000,00	300 000,00	124 432,46	41,48%
		wydatki bieżące	300 000,00	300 000,00	124 432,46	
		-obsługa długu	300 000,00	300 000,00	124 432,46	
758		Różne rozliczenia	400 000,00	280 000,00	0,00	0,00%
		Rezerwy ogólne i celowe	400 000,00	280 000,00	0,00	
		wydatki bieżące	400 000,00	280 000,00	0,00	

801	-wydatki związane z realizacją ich statutowych zadań	400 000,00	280 000,00	0,00	
	Oświata i wychowanie	16 621 741,46	18 621 344,46	7 353 758,13	39,49%
	80101 Szkoły podstawowe	8 553 551,23	8 668 014,45	3 455 670,73	39,87%
	wydatki bieżące	6 287 932,23	6 352 395,45	3 445 299,37	
	-wydatki związane z realizacją ich statutowych zadań	683 928,23	869 130,84	413 774,92	
	- wynagrodzenia i składki od nich naliczane	5 330 102,00	5 207 362,61	2 886 989,64	
	- dotacje na zadania bieżące	9 000,00	11 000,00	9 151,56	
	-świadczenia na rzecz osób fizycznych	264 902,00	264 902,00	135 373,25	
	wydatki majątkowe	2 265 619,00	2 315 619,00	10 371,36	
	- na programy finansowane z udziałem środków, o których mowa w art. 5 ust. 1 pkt 2 i 3	2 215 619,00	2 265 619,00	0,00	
	80104 Przedszkola	3 582 676,04	5 426 075,52	1 764 496,30	32,52%
	wydatki bieżące	3 482 676,04	3 828 575,52	1 711 496,30	
	-wydatki związane z realizacją ich statutowych zadań	630 778,02	987 952,85	313 726,60	
	- wynagrodzenia i składki od nich naliczane	2 704 636,02	2 693 360,67	1 335 079,30	
	-świadczenia na rzecz osób fizycznych	147 262,00	147 262,00	62 750,40	
	wydatki majątkowe	100 000,00	1 597 500,00	53 000,00	
	- inwestycje i zakupy inwestycyjne	100 000,00	1 597 500,00	53 000,00	
	80110 Gimnazja	2 390 290,40	2 358 897,70	1 357 485,58	57,55%
	wydatki bieżące	2 390 290,40	2 358 897,70	1 357 485,58	
	-wydatki związane z realizacją ich statutowych zadań	263 234,65	256 697,55	169 860,52	
	- wynagrodzenia i składki od nich naliczane	1 998 230,75	1 973 375,15	1 125 271,51	
	-świadczenia na rzecz osób fizycznych	128 825,00	128 825,00	62 353,55	
	80113 Dowożenie uczniów do szkół	250 000,00	250 000,00	88 316,78	35,33%
	wydatki bieżące	250 000,00	250 000,00	88 316,78	
	-wydatki związane z realizacją ich statutowych zadań	250 000,00	250 000,00	88 316,78	
	80146 Dokształcanie i doskonalenie nauczycieli	57 905,00	57 905,00	21 088,06	36,42%
	wydatki bieżące	57 905,00	57 905,00	21 088,06	
	-wydatki związane z realizacją ich statutowych zadań	57 905,00	57 905,00	21 088,06	
	80148 Stołówki szkolne	891 963,48	1 425 596,48	430 139,46	30,17%
	wydatki bieżące	891 963,48	1 425 596,48	430 139,46	
	-wydatki związane z realizacją ich statutowych zadań	65 317,71	602 095,93	31 038,95	
	- wynagrodzenia i składki od nich naliczane	821 545,77	818 400,55	396 888,51	
	-świadczenia na rzecz osób fizycznych	5 100,00	5 100,00	2 212,00	
	80149 Realizacja zadań wymagających stosowania specjalnej organizacji nauki i metod pracy dla dzieci w przedszkolach, oddziałach przedszkolnych w szkołach podstawowych i innych formach wychowania przedszkolnego	87 417,00	87 417,00	44 219,31	50,58%
	wydatki bieżące	87 417,00	87 417,00	44 219,31	
	-wydatki związane z realizacją ich statutowych zadań	17 332,00	17 332,00	9 176,85	
	- wynagrodzenia i składki od nich naliczane	66 315,00	66 315,00	33 157,47	

		- świadczenia na rzecz osób fizycznych	3 770,00	3 770,00	1 884,99	
80150		Realizacja zadań wymagających stosowania specjalnej organizacji nauki i metod pracy dla dzieci i młodzieży w szkołach podstawowych, gimnazjach, liceach profilowanych i szkołach zawodowych oraz szkołach artystycznych	261 741,00	261 741,00	129 943,93	49,65%
		wydatki bieżące	261 741,00	261 741,00	129 943,93	
		- wydatki związane z realizacją ich statutowych zadań	66 648,00	66 648,00	32 397,54	
		- wynagrodzenia i składki od nich naliczane	184 697,00	184 697,00	92 348,38	
		- świadczenia na rzecz osób fizycznych	10 396,00	10 396,00	5 198,01	
80195		Pozostała działalność	83 197,31	85 697,31	62 397,98	72,81%
		wydatki bieżące	83 197,31	85 697,31	62 397,98	
		- wydatki związane z realizacją ich statutowych zadań	83 197,31	83 197,31	62 397,98	
		- wynagrodzenia i składki od nich naliczane	0,00	2 500,00	0,00	
851		Ochrona zdrowia	143 200,00	171 596,71	68 289,83	39,80%
		Lecznictwo ambulatoryjne	0,00	30 000,00	30 000,00	100,00%
85121		wydatki majątkowe	0,00	30 000,00	30 000,00	
		- inwestycje i zakupy inwestycyjne	0,00	30 000,00	30 000,00	
85149		Programy polityki zdrowotnej	60 000,00	30 000,00	13 750,00	45,83%
		wydatki bieżące	60 000,00	30 000,00	13 750,00	
		- wydatki związane z realizacją ich statutowych zadań	60 000,00	30 000,00	13 750,00	
85153		Zwalczanie narkomanii	4 000,00	10 000,00	3 841,00	38,41%
		wydatki bieżące	4 000,00	10 000,00	3 841,00	
		- wynagrodzenia i składki od nich naliczane	0,00	4 000,00	3 841,00	
		- wydatki związane z realizacją ich statutowych zadań	4 000,00	6 000,00	0,00	
85154		Przeciwdziałanie alkoholizmowi	73 826,00	96 222,71	15 363,83	15,97%
		wydatki bieżące	73 826,00	96 222,71	15 363,83	
		- wydatki związane z realizacją ich statutowych zadań	51 826,00	59 800,00	12 763,83	
		- wynagrodzenia i składki od nich naliczane	22 000,00	36 422,71	2 600,00	
85158		izby wytrzeźwień	5 174,00	5 174,00	5 174,00	100,00%
		wydatki bieżące	5 174,00	5 174,00	5 174,00	
		- dotacje na zadania bieżące	5 174,00	5 174,00	5 174,00	
85195		Pozostała działalność	200,00	200,00	161,00	80,50%
		wydatki bieżące	200,00	200,00	161,00	
		- wynagrodzenia i składki od nich naliczane	200,00	200,00	161,00	
852		Pomoc społeczna	1 271 503,25	1 296 880,38	658 666,91	50,79%
85202		Domy pomocy społecznej	260 000,00	258 800,00	118 753,87	45,89%
		wydatki bieżące	260 000,00	258 800,00	118 753,87	
		- wydatki związane z realizacją ich statutowych zadań	260 000,00	258 800,00	118 753,87	
85205		Zadania w zakresie przeciwdziałania przemocy w rodzinie	2 000,00	2 000,00	2 000,00	100,00%
		wydatki bieżące	2 000,00	2 000,00	2 000,00	





85401	Świetlice szkolne	823 907,18	808 907,18	461 709,87	57,08%
	wydatki bieżące	823 907,18	808 907,18	461 709,87	
	-wydatki związane z realizacją ich statutowych zadań	43 998,10	43 998,10	30 954,57	
	- wynagrodzenia i składki od nich naliczane	735 726,32	720 726,32	408 146,91	
	-świadczenia na rzecz osób fizycznych	44 182,76	44 182,76	22 608,39	
85412	Kolonie i obozy oraz inne formy wypoczynku dzieci i młodzieży szkolnej, a także szkolenia młodzieży	35 000,00	35 000,00	26 000,00	74,29%
	wydatki bieżące	35 000,00	35 000,00	26 000,00	
	- dotacje na zadania bieżące	35 000,00	35 000,00	26 000,00	
85415	Pomoc materialna dla uczniów	8 000,00	28 118,00	17 017,63	60,52%
	wydatki bieżące	8 000,00	28 118,00	17 017,63	
	-świadczenia na rzecz osób fizycznych	8 000,00	28 118,00	17 017,63	
85446	Dokształcanie i doskonalenie nauczycieli	9 939,00	9 939,00	575,00	5,79%
	wydatki bieżące	9 939,00	9 939,00	575,00	
	-wydatki związane z realizacją ich statutowych zadań	9 939,00	9 939,00	575,00	
855	Rodzina	6 754 044,00	7 751 585,00	4 492 130,89	57,95%
85501	Świadczenia wychowawcze	4 613 577,00	5 634 831,00	3 312 435,77	58,79%
	wydatki bieżące	4 613 577,00	5 634 831,00	3 312 435,77	
	-wydatki związane z realizacją ich statutowych zadań	16 507,00	26 745,00	16 261,67	
	- wynagrodzenia i składki od nich naliczane	52 750,00	64 600,00	40 946,40	
	-świadczenia na rzecz osób fizycznych	4 544 320,00	5 543 486,00	3 255 227,70	
85502	Świadczenia rodzinne, świadczenia z funduszu alimentacyjnego oraz składki na ubezpieczenia emerytalne i rentowe z ubezpieczenia społecznego	2 066 467,00	2 036 106,00	1 139 668,71	55,97%
	wydatki bieżące	2 066 467,00	2 036 106,00	1 139 668,71	
	-wydatki związane z realizacją ich statutowych zadań	30 500,00	28 672,00	12 698,92	
	- wynagrodzenia i składki od nich naliczane	218 450,00	217 451,00	100 396,35	
	-świadczenia na rzecz osób fizycznych	1 817 517,00	1 789 983,00	1 026 573,44	
85503	Karta Dużej Rodziny	0,00	168,00	168,00	100,00%
	wydatki bieżące	0,00	168,00	168,00	
	- wynagrodzenia i składki od nich naliczane	0,00	168,00	168,00	
85504	Wspieranie rodziny	66 000,00	56 000,00	20 548,41	36,69%
	wydatki bieżące	66 000,00	56 000,00	20 548,41	
	-wydatki związane z realizacją ich statutowych zadań	20 000,00	33 843,69	11 386,83	
	- wynagrodzenia i składki od nich naliczane	46 000,00	22 156,31	9 161,58	
85508	Rodziny zastępcze	8 000,00	8 000,00	2 830,00	35,38%
	wydatki bieżące	8 000,00	8 000,00	2 830,00	
	-wydatki związane z realizacją ich statutowych zadań	8 000,00	8 000,00	2 830,00	

85595	Pozostała działalność		0,00	16 480,00	16 480,00	100,00%
	wydatki bieżące		0,00	1 648,00	1 648,00	
	- świadczenia na rzecz osób fizycznych		0,00	16 000,00	16 000,00	
	- wynagrodzenia i składki od nich naliczane		0,00	480,00	480,00	
900	Gospodarka komunalna i ochrona środowiska		2 220 500,00	2 362 500,00	913 129,26	38,65%
90001	Gospodarka ściekowa i ochrona wód		2 500,00	2 500,00	2 275,00	91,00%
	wydatki bieżące		2 500,00	2 500,00	2 275,00	
	-wydatki związane z realizacją ich statutowych zadań		2 500,00	2 500,00	2 275,00	
90002	Gospodarka odpadami		1 330 000,00	1 330 000,00	688 931,79	51,80%
	wydatki bieżące		1 330 000,00	1 330 000,00	688 931,79	
	-wydatki związane z realizacją ich statutowych zadań		1 150 000,00	1 150 000,00	599 004,09	
	- wynagrodzenia i składki od nich naliczane		180 000,00	180 000,00	89 927,70	
90003	Oczyszczanie miast i wsi		105 000,00	105 000,00	25 672,50	24,45%
	wydatki bieżące		105 000,00	105 000,00	25 672,50	
	-wydatki związane z realizacją ich statutowych zadań		105 000,00	105 000,00	25 672,50	
90004	Utrzymanie zieleni w miastach i gminach		165 000,00	165 000,00	38 095,43	23,09%
	wydatki bieżące		165 000,00	165 000,00	38 095,43	
	-wydatki związane z realizacją ich statutowych zadań		165 000,00	165 000,00	38 095,43	
90005	Ochrona powietrza atmosferycznego i klimatu		0,00	132 000,00	13 001,10	9,85%
	wydatki bieżące		0,00	132 000,00	13 001,10	
	-wydatki związane z realizacją ich statutowych zadań		0,00	13 300,00	13 001,10	
	- świadczenia na rzecz osób fizycznych		0,00	118 700,00	0,00	
90013	Schroniska dla zwierząt		42 000,00	42 000,00	17 857,62	42,52%
	wydatki bieżące		42 000,00	42 000,00	17 857,62	
	- dotacje na zadania bieżące		42 000,00	42 000,00	17 857,62	
90015	Oświetlenie ulic, placów i dróg		316 000,00	316 000,00	127 295,82	40,28%
	wydatki bieżące		286 000,00	286 000,00	127 295,82	
	- wynagrodzenia i składki od nich naliczane		2 000,00	2 000,00	187,51	
	-wydatki związane z realizacją ich statutowych zadań		284 000,00	284 000,00	127 108,31	
	wydatki majątkowe		30 000,00	30 000,00	0,00	
	- inwestycje i zakupy inwestycyjne		30 000,00	30 000,00	0,00	
90095	Pozostała działalność		260 000,00	270 000,00	0,00	0,00%
	wydatki bieżące		20 000,00	20 000,00	0,00	
	-wydatki związane z realizacją ich statutowych zadań		20 000,00	20 000,00	0,00	
	wydatki majątkowe		240 000,00	250 000,00	0,00	
	- na programy finansowane z udziałem środków, o których mowa w art. 5 ust. 1 pkt 2 i 3		228 493,00	228 493,00	0,00	
921	Kultura i ochrona dziedzictwa narodowego		1 665 000,00	1 745 000,00	855 000,00	49,00%

92109	Domy i ośrodki kultury, świetlice i kluby	990 000,00	1 055 000,00	525 000,00	49,76%
	wydatki bieżące	990 000,00	1 000 000,00	525 000,00	
	- dotacje na zadania bieżące	990 000,00	1 000 000,00	525 000,00	
	wydatki majątkowe	0,00	55 000,00	0,00	
	- inwestycje i zakupy inwestycyjne	0,00	55 000,00	0,00	
92116	Biblioteki	660 000,00	660 000,00	330 000,00	50,00%
	wydatki bieżące	660 000,00	660 000,00	330 000,00	
	- dotacje na zadania bieżące	660 000,00	660 000,00	330 000,00	
92120	Ochrona zabytków i opieka nad zabytkami	15 000,00	30 000,00	0,00	0,00%
	wydatki bieżące	15 000,00	30 000,00	0,00	
	-wydatki związane z realizacją ich statutowych zadań	15 000,00	30 000,00	0,00	
926	Kultura fizyczna i sport	906 179,60	639 412,62	405 752,35	63,46%
92601	Obiekty sportowe	711 179,60	444 412,62	210 752,35	47,42%
	wydatki bieżące	631 179,60	334 412,62	137 901,25	
	-wydatki związane z realizacją ich statutowych zadań	227 969,60	224 412,62	127 833,97	
	- wynagrodzenia i składki od nich naliczane	393 210,00	110 000,00	10 067,28	
	-swiadczenia na rzecz osób fizycznych	10 000,00	0,00	0,00	
	wydatki majątkowe	80 000,00	110 000,00	72 851,10	
	- inwestycje i zakupy inwestycyjne	80 000,00	100 000,00	72 851,10	
92605	Zadania z zakresie kultury fizycznej i sportu	195 000,00	195 000,00	195 000,00	100,00%
	wydatki bieżące	195 000,00	195 000,00	195 000,00	
	- dotacje na zadania bieżące	195 000,00	195 000,00	195 000,00	
<b>OGÓŁEM</b>		<b>42 363 337,77</b>	<b>45 692 860,97</b>	<b>18 691 505,15</b>	<b>40,91%</b>

WOJTT  
mgr Artur Beniowski

## Wykonanie przychodów i rozchodów budżetu w I półroczu 2017 r.

Lp.	Treść	Klasyfikacja §	Plan	Plan po zmianach	Wykonanie	% wyk.
1	2	3	4	4	4	4
<b>Przychody ogółem:</b>			<b>1 710 530,00</b>	<b>3 837 625,00</b>	<b>2 727 538,84</b>	<b>71,07%</b>
1	Przychody z zaciągniętych pożyczek na finansowanie zadań realizowanych z udziałem środków pochodzących z budżetu Unii Europejskiej	903	1 308 670,00	1 018 155,00	1 173,97	0,12%
2	Wolne środki, o których mowa w art. 217 ust. 2 pkt. 6 ustawy	950	401 860,00	1 544 470,00	2 726 364,87	176,52%
3	Przychody z zaciągniętych pożyczek i kredytów na rynku krajowym	952	0,00	1 275 000,00	0,00	
<b>Rozchody ogółem:</b>			<b>1 898 760,00</b>	<b>1 898 760,00</b>	<b>1 600 376,00</b>	<b>84,29%</b>
1	Wykup innych papierów wartościowych	982	1 295 000,00	1 295 000,00	1 295 000,00	100,00%
wykup obligacji zgodnie z umowa emisyjną - Seria A13						
2	Splaty otrzymanych krajowych pożyczek i kredytów	992	603 760,00	603 760,00	305 376,00	50,58%
splata pożyczek z WFOŚiGW						

WÓJT  
  
mgr Artur Beniowski

Wykonanie dochodów i wydatków związanych z realizacją zadań określonych w gminnym programie profilaktyki, rozwiązywania problemów alkoholowych i przeciwdziałaniu narkomanii w I półroczu 2016 roku

DOCHODY

dział	rozdział	§	wyszczególnienie	plan	plan po zmianach	wykonanie
756			Dochody od osób prawnych, od osób fizycznych i od innych jednostek nieposiadających osobowości prawnej oraz wydatki związane z ich poborem	135 000,00	135 000,00	108 329,11
	75618		Wpływy z innych opłat stanowiących stałowiących dochody jednostek samorządu terytorialnego na podstawie ustaw	135 000,00	135 000,00	108 329,11
		0480	Wpływy z opłat za zezwolenia na sprzedaż alkoholu	135 000,00	135 000,00	108 329,11

WYDATKI

Dział	Rozdział	Nazwa	Wydatki bieżące	wynagrodzenia i składki od nich naliczane	z tego:	
					wydatki związane z realizacją ich statutowych zadań	dotacje na zadania bieżące
851		Ochrona zdrowia				
			83 000,00	22 000,00	55 826,00	5 174,00
		plan				
		plan po zmianach	106 222,71	40 422,71	65 800,00	0,00
		wykonanie	19 204,83	6 441,00	12 763,83	0,00
85153		Zwalczanie narkomanii				
		plan	4 000,00	0,00	4 000,00	
		plan po zmianach	10 000,00	4 000,00	6 000,00	
		wykonanie	3 841,00	3 841,00	0,00	
85154		Przeciwdziałanie alkoholizmowi				
		plan	73 826,00	22 000,00	51 826,00	
		plan po zmianach	96 222,71	36 422,71	59 800,00	
		wykonanie	15 363,83	2 600,00	12 763,83	

	85158	Izby wytrzeźwień							
			plan	5 174,00					5 174,00
			plan po zmianach	0,00					0,00
			wykonanie	0,00					0,00
852		Pomoc społeczna							
			plan	2 000,00	0,00			2 000,00	
			plan po zmianach	2 000,00	2 000,00			0,00	
			wykonanie	2 000,00	2 000,00			0,00	
	85205	Zadania w zakresie przeciwdziałania przemocy w rodzinie							
			plan	2 000,00	0,00			2 000,00	
			plan po zmianach	2 000,00	2 000,00			0,00	
			wykonanie	2 000,00	2 000,00			0,00	
855		Rodzina							
			plan	50 000,00	30 000,00			20 000,00	
			plan po zmianach	40 000,00	6 156,31			33 843,69	
			wykonanie	11 429,03	611,58			10 817,45	
	85504	Wspieranie rodziny							
			plan	50 000,00	30 000,00			20 000,00	
			plan po zmianach	40 000,00	6 156,31			33 843,69	
			wykonanie	11 429,03	611,58			10 817,45	
		Razem							
			plan	135 000,00	52 000,00			77 826,00	5 174,00
			plan po zmianach	148 222,71	48 579,02			99 643,69	0,00
			wykonanie	32 633,86	9 052,58			23 581,28	

Wykonanie dochodów z opłat i kar za korzystanie ze środowiska i wydatków nimi finansowanych w I półroczu 207 roku

DOCHODY

dział	rozdział	§	wyszczególnienie	Plan	Plan po zmianach	Wykonanie
900			Gospodarka komunalna	40 000,00	40 000,00	34 772,54
	90019		Wpływy i wydatki związane z gromadzeniem środków z opłat i kar za korzystanie ze środowiska	40 000,00	40 000,00	34 772,54
		0690	Wpływy z różnych opłat	40 000,00	40 000,00	34 772,54

WYDATKI

Dział	Rozdział	Nazwa	Wydatki bieżące	z tego:
900		Gospodarka komunalna		
		plan	40 000,00	40 000,00
		plan po zmianach	40 000,00	40 000,00
	90003	Gospodarka odpadami	35 788,84	35 788,84
		plan	30 000,00	30 000,00
		plan po zmianach	0,00	0,00
		wykonanie	0,00	0,00
	90004	Utrzymanie zieleni w miastach i gminach		
		plan	10 000,00	10 000,00
		plan po zmianach	40 000,00	40 000,00
		wykonanie	35 788,84	35 788,84



Wykonanie dochodów z opłat za gospodarowanie odpadami komunalnymi i wydatków nimi finansowanych w I półroczu 2017 roku

DOCHODY

dział	rozdział	§	wyszczególnienie	Plan	Plan po zmianach	Wykonanie
900			Gospodarka komunalna i ochrona środowiska	1 300 000,00	1 300 000,00	716 999,33
	90002		Gospodarka odpadami	1 300 000,00	1 300 000,00	716 999,33
		0490	Wpływy z innych lokalnych opłat pobieranych przez jednostki samorządu terytorialnego na podstawie odrębnych ustaw	1 300 000,00	1 300 000,00	716 999,33

WYDATKI

Dział	Rozdział	Nazwa	Wydatki bieżące	z tego:	
				wynagrodzenia i składki od nich naliczane	wydatki związane z realizacją ich statutowych zadań
900		Gospodarka komunalna			
	90002	Gospodarka odpadami			
			plan	180 000,00	1 120 000,00
			plan po zmianach	180 000,00	1 120 000,00
			wykonanie	89 927,70	599 004,09
				688 931,79	





WYKONANIE PLANU DOCHODÓW I WYDATKÓW DLA WYODRĘBNIENEGO RACHUNKU DOCHODÓW OŚWIATOWYCH JEDNOSTEK  
BUDŻETOWYCH W I PÓLROCZU 2017 R.

Załącznik Nr 11

Nazwa placówki	dział	rozdział	paragraf	dochody		wydatki	
				plan	wykonanie	plan	wykonanie
stan środków pieniężnych na początek okresu sprawozdawczego				0			
ZSP BESTWINA	801	80104	067	87 570,00	79 781,70	4220	87 570,00
	801	80148	083	116 985,00	60 936,99	4220	116 985,00
stan środków pieniężnych na koniec okresu sprawozdawczego							61 500,00
stan środków pieniężnych na początek okresu sprawozdawczego				0			
ZSP BESTWINKA	801	80104	067	111 050,00	55 078,14	4220	111 050,00
	801	80148	083	158 170,00	78 573,16	4220	158 170,00
stan środków pieniężnych na koniec okresu sprawozdawczego							79 000,00
stan środków pieniężnych na początek okresu sprawozdawczego				0			
ZSP JANOWICE	801	80104	067	29 320,00	14 140,26	4220	29 320,00
	801	80148	083	13 600,00	6 507,50	4220	13 600,00
stan środków pieniężnych na koniec okresu sprawozdawczego							7 000,00
stan środków pieniężnych na początek okresu sprawozdawczego				0			
ZSP KANIÓW	801	80104	067	55 000,00	26 059,80	4220	55 000,00
	801	80148	083	4 185,00	2 181,76	4220	4 185,00
stan środków pieniężnych na koniec okresu sprawozdawczego							2 500,00
suma rozdziału:				575 880,00	330 500,00	323 259,31	575 880,00
							330 500,00
							323 259,31

Wykonanie zadań bieżących realizowanych na podstawie porozumień i umów między jednostkami samorządu terytorialnego w I półroczu 2017 r.

dział	rozdział	paragraf	wyszczególnienie	dochody			wydatki		
				plan	plan po zmianach	wykonanie	plan	plan po zmianach	wykonanie
600			Transport i łączność	0,00	20 000,00	20 000,00	0,00	20 000,00	684,27
	60014		<i>Drogi publiczne powiatowe</i>	0,00	20 000,00	20 000,00	0,00	20 000,00	684,27
		2320	dotacje celowe otrzymane z powiatu na zadania bieżące realizowane na podstawie porozumień między jst	0,00	0,00	20 000,00	0,00	0,00	0,00
		2710	dotacja celowa otrzymana z tytułu pomocy finansowej udzielanej między jst na dofinansowanie własnych zadań bieżących	0,00	20 000,00	0,00	0,00	20 000,00	684,27
			a) wydatki bieżące	0,00	20 000,00	0,00	0,00	20 000,00	684,27
			z tego: wydatki związane z realizacją ich statutowych zadań	0,00	17 000,00	0,00	0,00	17 000,00	0,00
900			Gospodarka komunalna i ochrona środowiska	0,00	17 000,00	0,00	0,00	17 000,00	0,00
	90095		<i>Pozostała działalność</i>	0,00	17 000,00	0,00	0,00	17 000,00	0,00
		2460	środki otrzymane od pozostałych jednostek zaliczanych do sektora finansów publicznych na realizację zadań bieżących jednostek zaliczanych do sektora finansów publicznych	0,00	17 000,00	0,00	0,00	17 000,00	0,00
			a) wydatki bieżące	0,00	17 000,00	0,00	0,00	17 000,00	0,00
			z tego: wydatki związane z realizacją ich statutowych zadań	0,00	15 000,00	0,00	0,00	15 000,00	0,00
921			Kultura i ochrona dziedzictwa narodowego	0,00	15 000,00	0,00	0,00	30 000,00	0,00
	92120		<i>Ochrona zabytków i opieka nad zabytkami</i>	0,00	15 000,00	0,00	0,00	30 000,00	0,00
		2710	dotacja celowa otrzymana z tytułu pomocy finansowej udzielanej między jst na dofinansowanie własnych zadań bieżących	0,00	15 000,00	0,00	0,00	30 000,00	0,00
			a) wydatki bieżące	0,00	15 000,00	0,00	0,00	30 000,00	0,00
			z tego: wydatki związane z realizacją ich statutowych zadań	0,00	15 000,00	0,00	0,00	30 000,00	0,00

Wykonanie dotacji celowych z budżetu państwa na realizację inwestycji i zakupów inwestycyjnych własnych gmin w I półroczu 2017 roku

dział	rozdział	wyszczególnienie	dochody			wydatki		
			plan	plan po zmianach	wykonanie	plan	plan po zmianach	wykonanie
600		Transport i łączność	0,00	280 000,00	0,00	0,00	350 000,00	0,00
	60078	Usuwanie skutków klęsk żywiołowych dotacja a) wydatki majątkowe w tym: inwestycje i zakupy inwestycyjne § 6050 Wydatki inwestycyjne jednostek budżetowych	0,00	280 000,00	0,00	0,00	350 000,00	0,00
						0,00	350 000,00	0,00
						0,00	350 000,00	0,00

**Informacja o kształtowaniu się Wieloletniej Prognozy Finansowej Gminy Bestwina,  
w tym informacja o przebiegu realizacji przedsięwzięć, o których mowa w art. 226 ust. 3  
ustawy z dnia 27 sierpnia 2009 roku o finansach publicznych  
w I połowie 2017 roku**

Wieloletnia Prognoza Finansowa Gminy Bestwina została uchwalona Uchwałą Nr XXI/157/2016 Rady Gminy Bestwina z dnia 19 grudnia 2016 roku i przewidywała na rok 2017

- dochody budżetowe w kwocie 42 551 567,77 zł.
- wydatki budżetowe w kwocie 42 363 337,77 zł.
- przychody budżetowe w kwocie 1 710 530,00 zł
- rozchody budżetowe w kwocie 1 898 760,00 zł

Wieloletnia Prognoza Finansowa w I półroczu 2017 roku została zmieniona Uchwałami Nr XXIII/171/2017 z dnia 23.01.2017 r., XXV/184/2017 z dnia 27.03.2017 r., XXVII/198/2017 z dnia 29.05.2017 r., XXVIII/211/2017 z dnia 08.06.2017 r. oraz XXIX/212/2017 z dnia 26.06.2016 r.

Zmiany w Uchwale w sprawie Wieloletniej Prognozy Finansowej wprowadziły zmiany w załączniku Nr 1 oraz w wykazie przedsięwzięć dodano:

1. Zakup i dostawa paliwa gazowego – optymalizacja, zadanie realizowane w latach 2016-2017, łączne nakłady finansowe wynoszą 6 434,63 zł, limit wydatków na rok 2017 wynosi 1930,39 zł.,
2. Program ograniczenia niskiej emisji w Gminie Bestwina, zadanie realizowane będzie w latach 2017-2020, łączne nakłady finansowe wyniosą 528 000,00 zł., limit wydatków na rok 2017 to kwota 132 000,00 zł.,
3. Usługi serwisowe dla witryny internetowej, zadanie realizowane będzie w latach 2017-2018, łączne nakłady finansowe wyniosą 5 166,00 zł., a limit wydatków na rok 2017 to kwota 3 690,00 zł.,
4. Budowa boiska wielofunkcyjnego w Janowicach, okres realizacji zadania 2017-2018. Łączne nakłady finansowe wyniosą 363 000,00 zł, limit wydatków na rok 2017 to kwota 13 000,00 zł.,
5. Sukcesywna dostawa obiadów dla dzieci uczęszczających do placówek oświatowych na terenie Gminy Bestwina, okres realizacji zadania to lata 2017-2018, łączne nakłady finansowe dla ZSP w Bestwinie 531 020,00 zł., dla ZSP w Kaniowie 576 590,00 zł., dla ZSP w Janowicach 409 276,00 zł., limit wydatków na rok 2017 dla ZSP w Kaniowie 162 645,00 zł., dla ZSP w Janowicach 118 935,00 zł., dla ZSP w Bestwinie to 153 090,00 zł.,

Zmieniono limit wydatków na rok 2017 w zakresie przedsięwzięć:

1. Termomodernizacja budynku Szkoły Podstawowej w Bestwinie – limit nakładów finansowych na rok 2017 to kwota 2 265 619,00 zł.,
2. Rozwój cyfrowych usług publicznych administracji samorządowej w Gminie Bestwina, limit wydatków na 2017 rok wynosi 280 000,00 zł.,
3. Powiat bielski – Partnerstwo, integracja, aktywizacja, limit wydatków na rok 2017 wynosi 143 481,20 zł.,
4. Rozwój ogólnodostępnej infrastruktury czasu wolnego na obszarze Gminy Bestwina – limit wydatków na rok 2017 wynosi 237 000,00 zł.,
5. Termomodernizacja budynku przedszkola publicznego w Bestwinie, limit wydatków wynosi 20 000,00

zł.,

6. Przebudowa drogi powiatowej 4471S ul. Janowicka w Janowicach i Bestwinie, limit wydatków na rok 2017 to kwota 1 700 000,00 zł.,
7. Działania zmierzające do obniżenia kosztów związanych z usługami dystrybucji energii elektrycznej, limit wydatków w roku 2017 wyniesie 7 075,00 zł.,

Wieloletnia Prognoza Finansowa Gminy Bestwina po wprowadzonych zmianach w okresie sprawozdawczym przewiduje na rok 2017

- dochody budżetowe w kwocie 43 753 995,97 zł.
- wydatki budżetowe w kwocie 45 692 860,97 zł.
- przychody budżetowe w kwocie 3 837 625,00 zł.
- rozchody budżetowe w kwocie 1 898 760,00zł.

#### Informacja o stanie zadłużenia

Stan zadłużenia Gminy Bestwina na dzień 30 czerwca 2017 roku wynosi 7 365 732,97 zł., z tytułu emisji obligacji w wysokości 6 005 000,00 zł., z tytułu pożyczek zaciągniętych w WFOŚ i GW w Katowicach w wysokości 1 359 559,00 zł. oraz z tytułu pożyczki zaciągniętej w BGK na prefinansowanie zadania w wysokości 1 173,97 zł.

#### Przebieg realizacji przedsięwzięć

Lp.	Wykaz przedsięwzięć	Limit wydatków w 2017 r.	Stopień realizacji w I półroczu 2017 r.
I	<b>Wydatki na programy, projekty lub zadania związane z programami realizowanymi z udziałem środków, o których mowa w art. 5 ust. 1 pkt. 2 i 3</b>		
	<i>wydatki bieżące</i>		
1.	Powiat bielski – Partnerstwo, Integracja, Aktywizacja	143 481,20	72 770,03
	W roku 2017 Gminny Ośrodek Pomocy Społecznej realizuje kolejny rok projekt w partnerstwie z Powiatem Bielskim "Partnerstwo, Integracja, Aktywizacja". Projekt skierowany jest do osób nieaktywnych zawodowo z terenu gminy Bestwina. Środki zostały wydatkowane na wdrożenie projektu, zakup sprzętu. Sfinansowano wynagrodzenie lidera aktywizacji społeczno zawodowej, kursy, doskonalenia i staże zawodowe oraz warsztaty dla osób objętych projektem.		
	<i>wydatki majątkowe</i>		
1.	Przebudowa drogi powiatowej S 4471 Bestwina-Janowice-Hałcnów ul. Janowicka w Janowicach i w Bestwinie wraz z budową chodnika dla pieszych	1 700 000,00	2 526,20
	Projekt polegający na kompleksowej przebudowie 1,25 km drogi powiatowej wraz z budową chodnika dla pieszych będzie realizowany do końca 2017 roku. W lutym podpisana została umowa z wykonawcą wybranym w przetargu nieograniczonym – konsorcjum firm DROGRÓD z Ćwiklic, REZBUD s.c. z Bestwiny i Usługi projektowe PRO-ZAT z Bystrej. Ze względu na przyjętą formułę „zaprojektuj i wybuduj”, aktualnie na ukończeniu są prace projektowe. Rozpoczęcie robót planowane jest niezwłocznie po uzyskaniu prawomocnego pozwolenia na budowę w sierpniu br. Projekt jest współfinansowany ze środków EFRROW w ramach programu Rozwoju Obszarów Wiejskich 2014-2020. Kwota 2 526,20 zł została przeznaczona na wypisy i wyrisy z rejestru gruntów oraz nadzór.		



2.	Termomodernizacja budynku Przedszkola publicznego w Bestwinie	20 000,00	18 000,00
	W zakres projektu wejdzie kompleksowa termomodernizacja budynku przedszkola publicznego w Bestwinie. Dla projektu opracowano dokumentację techniczną – projekt budowlano-wykonawczy i uzyskano decyzję o pozwoleniu na budowę. Przygotowano i złożono wnioski o dofinansowanie inwestycji ze środków EFRR w ramach Regionalnego Programu Operacyjnego Województwa Śląskiego na lata 2014-2020 w wysokości do 85% kosztów kwalifikowalnych. Wniosek znajduje się na etapie oceny formalnej. Przewidywany termin rozstrzygnięcia konkursu to grudzień 2017 r. Kwota 18 000,00 zł została przeznaczona na analizę wykonanie projektu termomodernizacji.		
3.	Rozwój cyfrowych usług publicznych administracji samorządowej w Gminie Bestwina	280 000,00	111 780,94
	W zakres projektu wchodzi wykonanie kompletnego systemu informatycznego dla Urzędu Gminy w Bestwinie, umożliwiającego udostępnienie szeregu cyfrowych usług publicznych skierowanych do mieszkańców i przedsiębiorstw. W ramach projektu zostanie zakupiony niezbędny sprzęt komputerowy, w tym serwery stacje robocze i urządzenia sieciowe. W lipcu 2016 roku podpisano umowę o dofinansowanie projektu ze środków EFRR w ramach PROW na lata 2014-2020. Całkowita wartość projektu wynosi 1 100 000,00 zł w tym 906 000,00 zł dotacji ze środków EFRR. Wybrany został Inżynier Kontraktu dla projektu oraz wykonawca działań promocyjnych. Wybrano także generalnego wykonawcę systemów informatycznych. Prace wdrożeniowe są realizowane sukcesywnie, poczynając od wymiany sprzętu serwerowni, przez instalację końcówek oprogramowania na stacjach roboczych. Wydatkowano 111 780,94 zł na koncepcję techniczną projektu oraz rzeczową realizację projektu		
4.	Termomodernizacja budynku Szkoły Podstawowej w Bestwinie	2 265 619,00	0,00
	Celem projektu jest poprawa efektywności energetycznej budynku pełniącego funkcje oświatowe przez wykonanie kompleksowej termomodernizacji. Projekt jest współfinansowany ze środków EFRR w ramach Regionalnego Programu Operacyjnego Województwa Śląskiego na lata 2014-2020 w wysokości do 85% kosztów kwalifikowanych. W kwietniu br. podpisano umowę o dofinansowanie projektu, a następnie wybrano wykonawcę prac budowlano-remontowych. Prace rozpoczęły się w czerwcu br., a ich zakończenie planowane jest na II kwartał 2018.		
5.	Rozwój ogólnodostępnej infrastruktury czasu wolnego na obszarze gminy Bestwina	237 000,00	0,00
	Projekt polega na budowie dwóch placów zabaw na terenie sołectwa Bestwina i Bestwinka. Projekt wybrany do dofinansowania przez LGD Ziemia Bielska w ramach działania 19.2 PROW 2014-2020. Umowa o przyznanie pomocy podpisana w kwietniu br. Prace zaplanowane są do zakończenia do września br.		
6.	Budowa boiska wielofunkcyjnego w Janowicach	13 000,00	0,00
	Projekt przewiduje budowę boiska wielofunkcyjnego o nawierzchni syntetycznej na terenach rekreacyjnych w Janowicach. Jest przewidziany do współfinansowania ze środków EFMR w ramach Programu Operacyjnego „Rybacko i Morze” 2014-2020 za pośrednictwem LGD Bielska Kraina. Wniosek o dofinansowania będzie złożony w naborze wniosków w lipcu br. Rzeczowa realizacja planowana jest do końca roku 2018.		
<b>II</b>	<b>Wydatki na programy, projekty lub zadania pozostałe</b>		
	<i>wydatki bieżące</i>		

1.	Dowóz dzieci niepełnosprawnych z terenu Gminy Bestwina do szkół i ośrodków w roku szkolnym 2015/2016	250 000,00	76 640,28
	Gmina realizuje zadania w zakresie dowozu dzieci niepełnosprawnych do szkół i ośrodków poza Gminą Bestwina. Dowóz dzieci niepełnosprawnych obejmuje 19 dzieci. Transportem zorganizowanym dowożonych jest 17 dzieci, z czego 13 dowożonych jest do ZS Specjalnych w Czechowicach-Dziedzicach, jedno do PP w Kaniowie, jeden uczeń do Technikum w Bielsku-Białej, jedna uczennica do Ośrodka w Pszczynie i jeden uczeń do ZS dla Dzieci Nieślyszących.		
2.	Działania zmierzające do obniżenia kosztów związanych z usługami dystrybucji energii elektrycznej	7 075,00	2 182,39
	Celem projektu jest obniżenie kosztów dystrybucji. Umowa została podpisana z firmą ENERGIA OPTIMUM SA		
3.	Opracowanie miejscowego planu zagospodarowania przestrzennego Gminy Bestwina	65 000,00	0,00
	Zadanie polega na dostosowaniu miejscowego planu zagospodarowania przestrzennego do potrzeb mieszkańców w zakresie budownictwa mieszkaniowego. Zadanie realizowane będzie w latach 2017 - 2018. W maju 2017 roku podpisano umowę z firmą Pracownia Urbanistyczno Architektoniczna Knura S.C. na sporządzenie planu na kwotę 73 000,00 zł.		
4.	Program profilaktyki zakażeń pneumokokowych wśród dzieci w oparciu o szczepienia przeciwko pneumokokom	60 000,00	13 750,00
	Uchwałą Nr XVI/118/2016 Rady Gminy Bestwina z dnia 25.04.2016 roku przyjęto do realizacji program profilaktyki zdrowotnej na lata 2016-2018 – szczepienia przeciwko pneumokokom. W I półroczu 2017 roku programem objętych zostało 55 dzieci.		
5.	Usługa alarmowania członków OSP w Bestwinie, Bestwinie, Janowicach i Kaniowie	590,40	590,40
	Umowa z firmą ALARMOWANIE.PL została podpisana w marcu 2015 roku na lata 2015-2018. Dostawca zobowiązał się do świadczenia na rzecz OSP usługi alarmowania członków OSP polegającej na równoczesnym dzwonieniu na telefony komórkowe wszystkich zgłoszeń.		
6.	Zakup i dostawa paliwa gazowego	1 930,39	1 930,39
	Celem projektu jest obniżenie kosztów dystrybucji. Umowa została podpisana z firmą ENERGIA OPTIMUM SA		
7.	Program ograniczenia niskiej emisji w gminie Bestwina	132 000,00	13 001,10
	Program przewiduje przyznawanie dotacji na wymianę nieekologicznych i niskoefektywnych źródeł ciepła w gospodarstwach domowych mieszkańców gminy Bestwina. W ramach naboru wniosków ogłoszonego na przełomie kwietnia i maja br. wpłynęło blisko 160 wniosków od mieszkańców, z czego w roku 2017 wybrano do realizacji 22 z nich. Pozostałe będą realizowane w kolejnych latach wdrażania Programu tj. 2018-2020.		
8.	Usługi serwisowe dla witryny internetowej	3 690,00	1 107,00

	Hosting stron internetowych bestwina.pl i bip.bestwina.pl oraz poczty elektronicznej. Umowa zawarta została w kwietniu 2017 na lata 2017-2018.		
9.	Sukcesywna dostawa obiadów dla dzieci uczęszczających do placówek oświatowych na terenie Gminy Bestwina - Bestwinka	153 090,00	0,00
	W trybie przetargu nieograniczonego 27 czerwca br. dokonano wyboru najkorzystniejszej oferty złożonej przez Wykonawcę Catermed S.A. ul. Ks. Siemaszki 15A, Kraków. Zaoferowana cena 342 377,06 zł		
10.	Sukcesywna dostawa obiadów dla dzieci uczęszczających do placówek oświatowych na terenie Gminy Bestwina - Janowice	118 935,00	0,00
	27 czerwca br. dokonano wyboru najkorzystniejszej oferty złożonej przez Wykonawcę Catermed S.A. ul. Ks. Siemaszki 15A, Kraków. Zaoferowana cena 263 109,43 zł		
11.	Sukcesywna dostawa obiadów dla dzieci uczęszczających do placówek oświatowych na terenie Gminy Bestwina - Kaniów	162 645,00	0,00
	28 czerwca br. dokonano wyboru najkorzystniejszej oferty złożonej przez Wykonawcę Catermed S.A. ul. Ks. Siemaszki 15A, Kraków. Zaoferowana cena 370 201,32 zł		


  
**WÓJT**  
 mgr Artur Beniowski

Wykonanie przedsięwzięć w I półroczu 2017 r.

L.p.	Nazwa i cel	Jednostka odpowiedzialna lub koordynująca	Okres realizacji		Łączne nakłady finansowe	Limit 2017	Limit 2018	Limit 2019	Limit 2020	Limit zobowiązań	Wykonanie I poł. 2017 r.
			Od	Do							
1	Wydatki na przedsięwzięcia-ogółem (1.1+1.2+1.3)				15 436 920,83	5 614 055,99	7 490 765,80	1 682 000,00	132 000,00	14 918 821,79	314 178,73
1.a	- wydatki bieżące				3 150 920,83	1 098 436,99	1 600 765,80	132 000,00	132 000,00	2 963 202,79	181 871,59
1.b	- wydatki majątkowe				12 286 000,00	4 515 619,00	5 890 000,00	1 550 000,00	0,00	11 955 619,00	132 307,14
1.1	Wydatki na programy, projekty lub zadania związane z programami realizowanymi z udziałem środków, o których mowa w art.5 ust.1 pkt 2 i 3 ustawy z dnia 27 sierpnia 2009 r. o finansach publicznych (Dz.U.Nr 157, poz.1240,z późn.zm.), z tego:				12 561 588,00	4 659 100,20	5 890 000,00	1 550 000,00	0,00	12 099 100,20	205 077,17
1.1.1	- wydatki bieżące				275 588,00	143 481,20	0,00	0,00	0,00	143 481,20	72 670,03
1.1.1.1	Powiat bieleski - Partnerstwo, Integracja, Aktywizacja - aktywizacja społeczno zawodowa	GOPS	2015	2017	275 588,00	143 481,20	0,00	0,00	0,00	143 481,20	72 670,03
1.1.2	- wydatki majątkowe				12 286 000,00	4 515 619,00	5 890 000,00	1 550 000,00	0,00	11 955 619,00	132 307,14
1.1.2.1	Krzewienie lokalnej tradycji i zachowanie dziedzictwa kulturowego przez rozwój infrastruktury Muzeum Regionalnego im. Ks Zygmunta Bubaka w Bestwinie	Urząd Gminy Bestwina	2016	2017	53 000,00	0,00	0,00	0,00	0,00	0,00	0,00
1.1.2.2	Przebudowa drogi powiatowej 4471 S Bestwina-Janowice-Halenow ul. Janowicka w Janowicach i Bestwinie - poprawa bezpieczeństwa	Urząd Gminy Bestwina	2016	2017	1 700 000,00	1 700 000,00	0,00	0,00	0,00	1 700 000,00	2 526,20
1.1.2.3	Rozwój cyfrowych usług publicznych administracji samorządowej w Gminie Bestwina - usługi publiczne	Urząd Gminy Bestwina	2015	2018	1 150 000,00	280 000,00	840 000,00	0,00	0,00	1 120 000,00	111 780,94
1.1.2.4	Rozwój ogólnodostępnej infrastruktury czasu wolnego na obszarze gminy Bestwina	Urząd Gminy Bestwina	2016	2017	250 000,00	237 000,00	0,00	0,00	0,00	237 000,00	0,00
1.1.2.5	Termomodernizacja budynku Przedszkola publicznego w Bestwinie - termomodernizacja	Urząd Gminy Bestwina	2016	2019	4 270 000,00	20 000,00	2 600 000,00	1 550 000,00	0,00	4 170 000,00	18 000,00
1.1.2.6	Termomodernizacja budynku Szkoły Podstawowej w Bestwinie - termomodernizacja szkoły	Urząd Gminy Bestwina	2015	2018	4 500 000,00	2 265 619,00	2 100 000,00	0,00	0,00	4 365 619,00	0,00
1.1.2.7	Budowa boiska wielofunkcyjnego w Janowicach - rekreacja	Urząd Gminy Bestwina	2017	2018	363 000,00	13 000,00	350 000,00	0,00	0,00	363 000,00	0,00

1.2	Wydatki na programy, projekty lub zadania związane z umowami partnerstwa publiczno-prywatnego, z tego:	Wydatki na programy, projekty lub zadania związane z umowami partnerstwa publiczno-prywatnego, z		z		z		z		z		z	
		2017	2018	2017	2018	2017	2018	2017	2018	2017	2018	2017	2018
1.2.1	- wydatki bieżące			0,00	0,00	0,00	0,00	0,00	0,00	0,00	0,00	0,00	0,00
1.2.2	- wydatki majątkowe			0,00	0,00	0,00	0,00	0,00	0,00	0,00	0,00	0,00	0,00
1.3	Wydatki na programy, projekty lub zadania pozostałe (inne niż wymienione w pkt 1.1 i 1.2), z tego			2 875 332,83	954 955,79	1 600 765,80	132 000,00	2 819 721,59	109 201,56				
1.3.1	- wydatki bieżące			2 875 332,83	954 955,79	1 600 765,80	132 000,00	2 819 721,59	109 201,56				
1.3.1.1	Dowóz dzieci niepełnosprawnych z terenu Gminy Bestwina do szkół i ośrodków w roku szkolnym 2017-2018	Urząd Gminy Bestwina	2018	500 000,00	250 000,00	250 000,00	0,00	500 000,00	76 640,28				
1.3.1.3	Działania zmierzające do obniżenia kosztów związanych z usługami dystrybucyjnymi energii elektrycznej - obniżenie kosztów dystrybucji	Urząd Gminy Bestwina	2017	7 075,00	7 075,00	0,00	0,00	7 075,00	2 182,39				
1.3.1.6	Usługa alarmowania członków OSP w Bestwinie, Bestwince, Janowicach i Kaniowie - usługa alarmowania członków OSP	Urząd Gminy Bestwina	2018	1 771,20	590,40	73,80	0,00	664,20	590,4				
1.3.1.7	Opracowanie miejscowego planu zagospodarowania przestrzennego gminy Bestwina	Urząd Gminy Bestwina	2018	130 000,00	65 000,00	65 000,00	0,00	130 000,00	0,00				
1.3.1.8	Program profilaktyki zakazań pneumokokowych wśród dzieci w oparciu o szczepienia przeciwko pneumokokom w Gminie Bestwina	Urząd Gminy Bestwina	2018	180 000,00	60 000,00	70 000,00	0,00	130 000,00	13 750,00				
1.3.1.9	Zakup i dostawa piwa gazowego - optymalizacja	Urząd Gminy Bestwina	2017	6 434,63	1 930,39	0,00	0,00	1 930,39	1 930,39				
1.3.1.10	Program ograniczenia niskiej emisji w Gminie Bestwina -	Urząd Gminy Bestwina	2020	528 000,00	132 000,00	132 000,00	132 000,00	528 000,00	13 001,10				
1.3.1.11	Usługi serwisowe dla witryny internetowej -	Urząd Gminy Bestwina	2018	5 166,00	3 690,00	1 476,00	0,00	5 166,00	1 107,00				
1.3.1.12	Sukcesywna dostawa obadów dla dzieci uczęszczających do placówek oświatowych na terenie Gminy Bestwina - Bestwinka - żywienie	Zespół Szkolno Przedszkolny Bestwinka	2018	531 020,00	153 090,00	377 930,00	0,00	531 020,00	0,00				
1.3.1.13	Sukcesywna dostawa obadów dla dzieci uczęszczających do placówek oświatowych na terenie Gminy Bestwina - Janowice - żywienie	Zespół Szkolno Przedszkolny Janowice	2018	409 276,00	118 935,00	290 341,00	0,00	409 276,00	0,00				
1.3.1.14	Sukcesywna dostawa obadów dla dzieci uczęszczających do placówek oświatowych na terenie Gminy Bestwina - Kaniów - żywienie	Zespół Szkolno Przedszkolny Kaniowie	2018	576 590,00	162 645,00	413 945,00	0,00	576 590,00	0,00				
1.3.2	- wydatki majątkowe			0,00	0,00	0,00	0,00	0,00	0,00				



Lp	Wyszególnienie	z tego																
		2	w tym							w tym		22						
			21	211	212	213	2131	w tym		21312								
								2111	2112									
	Wydawnictwa		Wydawnictwa	Wydawnictwa	Wydawnictwa	Wydawnictwa	Wydawnictwa	Wydawnictwa	Wydawnictwa	Wydawnictwa	Wydawnictwa	Wydawnictwa	Wydawnictwa	Wydawnictwa	Wydawnictwa	Wydawnictwa	Wydawnictwa	Wydawnictwa
2017	45 692 860,97	36 323 693,60	0,00	0,00	0,00	0,00	0,00	0,00	300 000,00	300 000,00	0,00	0,00	65 978,78	9 369 167,37				
Wyk. I poł. 2017 r.	18 691 505,15	18 279 364,83	0,00	0,00	0,00	0,00	0,00	0,00	124 432,46	124 432,46	0,00	0,00	26 621,80	412 140,32				
2018	38 292 815,00	32 402 815,00	0,00	0,00	0,00	0,00	0,00	0,00	320 000,00	320 000,00	0,00	0,00	47 391,00	5 880 000,00				
2019	34 685 000,00	32 285 000,00	0,00	0,00	0,00	0,00	0,00	0,00	255 000,00	255 000,00	0,00	0,00	32 878,45	2 400 000,00				
2020	34 294 375,00	31 794 375,00	0,00	0,00	0,00	0,00	0,00	0,00	191 000,00	191 000,00	0,00	0,00	24 863,77	2 500 000,00				
2021	34 751 250,00	32 251 250,00	0,00	0,00	0,00	0,00	0,00	0,00	136 000,00	136 000,00	0,00	0,00	0,00	2 500 000,00				
2022	35 400 000,00	32 900 000,00	0,00	0,00	0,00	0,00	0,00	0,00	95 000,00	95 000,00	0,00	0,00	0,00	2 500 000,00				
2023	35 870 000,00	33 370 000,00	0,00	0,00	0,00	0,00	0,00	0,00	71 000,00	71 000,00	0,00	0,00	0,00	2 500 000,00				
2024	0,00	0,00	0,00	0,00	0,00	0,00	0,00	0,00	0,00	0,00	0,00	0,00	0,00	0,00				
2025	0,00	0,00	0,00	0,00	0,00	0,00	0,00	0,00	0,00	0,00	0,00	0,00	0,00	0,00				

Wzrost: 1,80m, Ciężar ciała: 75kg, Ciężar serca: 220g, Ciężar płuc: 220g, Ciężar wątroby: 120g, Ciężar nerek: 120g, Ciężar pęcherzyka żółciowego: 10g, Ciężar pęcherzyka wodnego: 10g, Ciężar trzustki: 10g, Ciężar śledziony: 10g, Ciężar wątroby: 120g, Ciężar nerek: 120g, Ciężar pęcherzyka żółciowego: 10g, Ciężar pęcherzyka wodnego: 10g, Ciężar trzustki: 10g, Ciężar śledziony: 10g.

Wyszczególnienie	Wyk. budżet X	Przebieg budżet X	Nasymulowane budżet i str. budżet X	w tym		Wydatki budżet X	Wzrost budżet X	na pokrycie deficytu budżet X	z tego		na pokrycie deficytu budżet X	inne przychody realizowane z budżet X	w tym	
				41	411				42	421			43	431
Lp	3	4	4.1	4.11	4.2	4.21	4.3	4.31	4.4	4.41				
2017	-1 938 865,00	3 837 625,00	0,00	0,00	1 544 470,00	0,00	2 293 155,00	1 938 865,00	0,00	0,00				
Wyk. i pól. 2017 r.	3 408 702,42	2 727 538,84	0,00	0,00	2 726 364,87	0,00	1 173,97	1 173,97	0,00	0,00				
2018	2 939 955,00	0,00	0,00	0,00	0,00	0,00	0,00	0,00	0,00	0,00				
2019	1 935 000,00	0,00	0,00	0,00	0,00	0,00	0,00	0,00	0,00	0,00				
2020	1 905 625,00	0,00	0,00	0,00	0,00	0,00	0,00	0,00	0,00	0,00				
2021	1 448 750,00	0,00	0,00	0,00	0,00	0,00	0,00	0,00	0,00	0,00				
2022	800 000,00	0,00	0,00	0,00	0,00	0,00	0,00	0,00	0,00	0,00				
2023	330 000,00	0,00	0,00	0,00	0,00	0,00	0,00	0,00	0,00	0,00				
2024	0,00	0,00	0,00	0,00	0,00	0,00	0,00	0,00	0,00	0,00				
2025	0,00	0,00	0,00	0,00	0,00	0,00	0,00	0,00	0,00	0,00				

Wyk. i pól. 2017 r. - Wyk. i pól. 2017 r. - Wyk. i pól. 2017 r. - Wyk. i pól. 2017 r. - Wyk. i pól. 2017 r.





Wskaźnik spłaty zobowiązań

Lp	91	92	93	94	95	96	961	97	971
Wyszczególnienie	<p>Wskaznik spłaty zobowiązań w 2017 r. - 5,03%</p> <p>Wskaznik spłaty zobowiązań w 2018 r. - 7,91%</p> <p>Wskaznik spłaty zobowiązań w 2019 r. - 5,98%</p> <p>Wskaznik spłaty zobowiązań w 2020 r. - 5,79%</p> <p>Wskaznik spłaty zobowiązań w 2021 r. - 4,38%</p> <p>Wskaznik spłaty zobowiązań w 2022 r. - 2,47%</p> <p>Wskaznik spłaty zobowiązań w 2023 r. - 1,11%</p> <p>Wskaznik spłaty zobowiązań w 2024 r. - 0,00%</p> <p>Wskaznik spłaty zobowiązań w 2025 r. - 0,00%</p>	<p>Wskaznik spłaty zobowiązań w 2017 r. - 4,23%</p> <p>Wskaznik spłaty zobowiązań w 2018 r. - 7,05%</p> <p>Wskaznik spłaty zobowiązań w 2019 r. - 5,89%</p> <p>Wskaznik spłaty zobowiązań w 2020 r. - 5,72%</p> <p>Wskaznik spłaty zobowiązań w 2021 r. - 1,26%</p> <p>Wskaznik spłaty zobowiązań w 2022 r. - 2,47%</p> <p>Wskaznik spłaty zobowiązań w 2023 r. - 1,11%</p> <p>Wskaznik spłaty zobowiązań w 2024 r. - 0,00%</p> <p>Wskaznik spłaty zobowiązań w 2025 r. - 0,00%</p>	<p>Wskaznik spłaty zobowiązań w 2017 r. - 0,00%</p> <p>Wskaznik spłaty zobowiązań w 2018 r. - 0,00%</p> <p>Wskaznik spłaty zobowiązań w 2019 r. - 0,00%</p> <p>Wskaznik spłaty zobowiązań w 2020 r. - 0,00%</p> <p>Wskaznik spłaty zobowiązań w 2021 r. - 0,00%</p> <p>Wskaznik spłaty zobowiązań w 2022 r. - 0,00%</p> <p>Wskaznik spłaty zobowiązań w 2023 r. - 0,00%</p> <p>Wskaznik spłaty zobowiązań w 2024 r. - 0,00%</p> <p>Wskaznik spłaty zobowiązań w 2025 r. - 0,00%</p>	<p>Wskaznik spłaty zobowiązań w 2017 r. - 4,23%</p> <p>Wskaznik spłaty zobowiązań w 2018 r. - 7,05%</p> <p>Wskaznik spłaty zobowiązań w 2019 r. - 5,89%</p> <p>Wskaznik spłaty zobowiązań w 2020 r. - 5,72%</p> <p>Wskaznik spłaty zobowiązań w 2021 r. - 1,26%</p> <p>Wskaznik spłaty zobowiązań w 2022 r. - 2,47%</p> <p>Wskaznik spłaty zobowiązań w 2023 r. - 1,11%</p> <p>Wskaznik spłaty zobowiązań w 2024 r. - 0,00%</p> <p>Wskaznik spłaty zobowiązań w 2025 r. - 0,00%</p>	<p>Wskaznik spłaty zobowiązań w 2017 r. - 12,16%</p> <p>Wskaznik spłaty zobowiązań w 2018 r. - 16,88%</p> <p>Wskaznik spłaty zobowiązań w 2019 r. - 10,91%</p> <p>Wskaznik spłaty zobowiązań w 2020 r. - 10,69%</p> <p>Wskaznik spłaty zobowiązań w 2021 r. - 12,17%</p> <p>Wskaznik spłaty zobowiązań w 2022 r. - 10,91%</p> <p>Wskaznik spłaty zobowiązań w 2023 r. - 9,12%</p> <p>Wskaznik spłaty zobowiązań w 2024 r. - 7,82%</p> <p>Wskaznik spłaty zobowiązań w 2025 r. - 0,00%</p>	<p>Wskaznik spłaty zobowiązań w 2017 r. - 8,72%</p> <p>Wskaznik spłaty zobowiązań w 2018 r. - 10,36%</p> <p>Wskaznik spłaty zobowiązań w 2019 r. - 10,36%</p> <p>Wskaznik spłaty zobowiązań w 2020 r. - 10,81%</p> <p>Wskaznik spłaty zobowiązań w 2021 r. - 11,25%</p> <p>Wskaznik spłaty zobowiązań w 2022 r. - 11,26%</p> <p>Wskaznik spłaty zobowiązań w 2023 r. - 11,26%</p> <p>Wskaznik spłaty zobowiązań w 2024 r. - 10,73%</p> <p>Wskaznik spłaty zobowiązań w 2025 r. - 5,65%</p>	<p>Wskaznik spłaty zobowiązań w 2017 r. - 10,08%</p> <p>Wskaznik spłaty zobowiązań w 2018 r. - 11,72%</p> <p>Wskaznik spłaty zobowiązań w 2019 r. - 11,72%</p> <p>Wskaznik spłaty zobowiązań w 2020 r. - 12,16%</p> <p>Wskaznik spłaty zobowiązań w 2021 r. - 11,25%</p> <p>Wskaznik spłaty zobowiązań w 2022 r. - 11,26%</p> <p>Wskaznik spłaty zobowiązań w 2023 r. - 10,73%</p> <p>Wskaznik spłaty zobowiązań w 2024 r. - 9,28%</p> <p>Wskaznik spłaty zobowiązań w 2025 r. - 5,65%</p>	<p>Wskaznik spłaty zobowiązań w 2017 r. - TAK</p> <p>Wskaznik spłaty zobowiązań w 2018 r. - tak</p> <p>Wskaznik spłaty zobowiązań w 2019 r. - TAK</p> <p>Wskaznik spłaty zobowiązań w 2020 r. - TAK</p> <p>Wskaznik spłaty zobowiązań w 2021 r. - TAK</p> <p>Wskaznik spłaty zobowiązań w 2022 r. - TAK</p> <p>Wskaznik spłaty zobowiązań w 2023 r. - TAK</p> <p>Wskaznik spłaty zobowiązań w 2024 r. - TAK</p> <p>Wskaznik spłaty zobowiązań w 2025 r. - TAK</p>	<p>Wskaznik spłaty zobowiązań w 2017 r. - TAK</p> <p>Wskaznik spłaty zobowiązań w 2018 r. - tak</p> <p>Wskaznik spłaty zobowiązań w 2019 r. - TAK</p> <p>Wskaznik spłaty zobowiązań w 2020 r. - TAK</p> <p>Wskaznik spłaty zobowiązań w 2021 r. - TAK</p> <p>Wskaznik spłaty zobowiązań w 2022 r. - TAK</p> <p>Wskaznik spłaty zobowiązań w 2023 r. - TAK</p> <p>Wskaznik spłaty zobowiązań w 2024 r. - TAK</p> <p>Wskaznik spłaty zobowiązań w 2025 r. - TAK</p>
Wyk. I poł. 2017 r.	7,80%	7,05%	0,00	7,05%	16,88%	10,36%	11,72%	tak	tak
2018	7,91%	4,62%	0,00	4,62%	10,91%	10,36%	11,72%	TAK	TAK
2019	5,98%	5,89%	0,00	5,89%	10,69%	10,81%	12,16%	TAK	TAK
2020	5,79%	5,72%	0,00	5,72%	12,17%	11,25%	11,25%	TAK	TAK
2021	4,38%	1,26%	0,00	1,26%	10,91%	11,26%	11,26%	TAK	TAK
2022	2,47%	2,47%	0,00	2,47%	9,12%	11,26%	11,26%	TAK	TAK
2023	1,11%	1,11%	0,00	1,11%	7,82%	10,73%	10,73%	TAK	TAK
2024	0,00%	0,00%	0,00	0,00%	0,00%	9,28%	9,28%	TAK	TAK
2025	0,00%	0,00%	0,00	0,00%	0,00%	5,65%	5,65%	TAK	TAK

Wskaznik spłaty zobowiązań w 2017 r. - 5,03%

Wskaznik spłaty zobowiązań w 2018 r. - 7,91%

Wskaznik spłaty zobowiązań w 2019 r. - 5,98%

Wskaznik spłaty zobowiązań w 2020 r. - 5,79%

Wskaznik spłaty zobowiązań w 2021 r. - 4,38%

Wskaznik spłaty zobowiązań w 2022 r. - 2,47%

Wskaznik spłaty zobowiązań w 2023 r. - 1,11%

Wskaznik spłaty zobowiązań w 2024 r. - 0,00%

Wskaznik spłaty zobowiązań w 2025 r. - 0,00%

Wyszczególnienie	w tym na	Informacje uzupełniające o wybranych rodzajach wydatków budżetowych							
		Wydatki bieżące na wynagrodzenia i składki od nich naliczane	Wydatki objęte limitem, o którym mowa w art. 226 ust. 3 pkt 4 ustawy	z tego		Wydatki majątkowe w formie dotacji	Wydatki majątkowe w formie dotacji		
				bieżące	majątkowe			11.3	11.3.2
Lp	10	11.1	11.2	11.3	11.3.1	11.3.2	11.4	11.5	11.6
2017	0,00	16 711 486,10	4 740 349,29	5 614 055,99	1 098 436,99	4 515 619,00	4 502 619,00	4 866 548,37	355 000,00
<b>Wyk. i pól 2017 r.</b>	<b>0,00</b>	<b>8 759 280,61</b>	<b>2 281 530,06</b>	<b>314 178,73</b>	<b>181 871,59</b>	<b>132 307,14</b>	<b>32 307,14</b>	<b>379 833,18</b>	<b>0,00</b>
2018	2 939 955,00	16 047 011,00	4 800 000,00	7 490 765,80	1 600 765,80	5 890 000,00	5 890 000,00	0,00	0,00
2019	1 935 000,00	16 425 939,00	4 800 000,00	1 682 000,00	132 000,00	1 550 000,00	1 550 000,00	850 000,00	0,00
2020	1 905 625,00	16 843 161,00	4 800 000,00	132 000,00	132 000,00	0,00	0,00	2 500 000,00	0,00
2021	1 448 750,00	16 843 161,00	4 800 000,00	0,00	0,00	0,00	0,00	2 500 000,00	0,00
2022	800 000,00	16 843 161,00	4 800 000,00	0,00	0,00	0,00	0,00	2 500 000,00	0,00
2023	330 000,00	16 843 161,00	4 460 291,00	0,00	0,00	0,00	0,00	2 500 000,00	0,00
2024	0,00	0,00	0,00	0,00	0,00	0,00	0,00	0,00	0,00
2025	0,00	0,00	0,00	0,00	0,00	0,00	0,00	0,00	0,00

Wydatki majątkowe w formie dotacji - Wydatki majątkowe w formie dotacji - Wydatki majątkowe w formie dotacji

Wydatki majątkowe w formie dotacji - Wydatki majątkowe w formie dotacji - Wydatki majątkowe w formie dotacji









Informacja o przebiegu wykonania planu finansowego jednostek w I półroczu 2017 roku



Gminny Ośrodek Kultury  
ul. Krakowska 123  
43-512 Bestwina

tel./fax 32 215 75 69, tel. 32 214 33 95  
REGON: 072372361 NIP 652-00-13-495



# Sprawozdanie z działalności Gminnego Ośrodka Kultury w Bestwinie 01 stycznia – 30 czerwca 2017 roku

W I półroczu 2017 roku Gminny Ośrodek Kultury w Bestwinie czynny był od poniedziałku do piątku w godzinach 7.30 do 19.00. W Ośrodku Kultury zatrudnionych na umowę o pracę było 9 osób (8,75 etatu w tym 1 etat – redaktor naczelny „Magazynu Gminnego”).

Pod GOK podlega budynek przy ul. Krakowskiej 123 w Bestwinie (siedziba główna), Muzeum Regionalne im. ks. Zygmunta Bubaka w Bestwinie, I piętro Domu Gromadzkiego w Kaniowie (siedziba Orkiestry Dętej Gminy Bestwina).

## I. Sekcje stałe

### 1. Regionalny Zespół Pieśni i Tańca „Bestwina”

Liczy około 40 osób. Jest to zespół wielopokoleniowy. Przy zespole funkcjonuje Dziecięcy Zespół Folklorystyczny Gminy Bestwina (około 20 osób). Próby odbywają się w poniedziałki, piątki i soboty. W I półroczu 2017 roku zespół koncertował kilkakrotnie na terenie Gminy oraz poza nią, uczestnicząc w różnego rodzaju przeglądach i uroczystościach zdobywając czołowe miejsca i wyróżnienia. Dodatkowo współuczestniczył w organizacji imprez plenerowych: Bestwińskie Spotkania Folklorystyczne i Święto Gminy Bestwina.

### 2. Orkiestra Dęta Gminy Bestwina z siedzibą w Kaniowie

Liczy około 50 członków. Zajęcia odbywają się we wtorki, środy, czwartki, piątki i niedziele w placówce zamiejscowej GOK w Kaniowie. Orkiestra w I półroczu 2017 roku koncertowała kilkakrotnie na terenie Gminy i poza nią zdobywając czołowe miejsca i wyróżnienia. Orkiestra była współorganizatorem kolejnej edycji „Międzygminnej Rewii Orkiestr Dętych”. Dodatkowo obsługiwała kilkanaście pogrzebów na terenie Gminy i poza nią.

### 3. Sekcja plastyczna „Pacynka” (zajęcia bezpłatne)

Liczy około 30 osób, głównie uczniów szkół podstawowych. Zajęcia odbywają się we wtorki i środy w budynku GOK. Tematy zajęć oscylują wokół tematyki malarskiej, rysunku i małych form przestrzennych.

### 4. Zespół rockowy

Zespół liczy 5 członków. Próby odbywają się w środy, piątki i soboty.

### 5. Nauka gry na gitarze (zajęcia odpłatne)

Zajęcia odbywają się w budynku GOK w Bestwinie w środy, czwartki i soboty. Sekcja liczy około 20 osób.

### 6. Nauka gry na instrumentach dętych (zajęcia bezpłatne)

Zajęcia odbywają się we wtorki, środy i piątki w pracowni muzycznej oraz w placówce zamiejscowej w Kaniowie. Sekcja liczy 20 osób – dzieci i młodzież z terenu Gminy Bestwina.

**7. Nauka gry na perkusji (zajęcia bezpłatne)**

Zajęcia odbywają się raz w tygodniu w placówce zamiejscowej GOK w Kaniowie. Sekcja liczy 3 osoby – młodzież z terenu Gminy Bestwina.

**8. Nauka gry na flecie poprzecznym (zajęcia bezpłatne)**

Zajęcia odbywają się w budynku GOK oraz placówce zamiejscowej w Kaniowie.

**9. Nauka gry na pianinie i keyboardzie (zajęcia bezpłatne)**

Zajęcia odbywają się we wtorki i czwartki oraz piątki w pracowni muzycznej. Sekcja liczy 20 osób – dzieci i młodzież z terenu Gminy Bestwina.

**10. Chór „ALLEGRO”**

Chór „Allegro” funkcjonuje przy GOK w Bestwinie od kwietnia 2005 roku. Chór bierze czynny udział w imprezach organizowanych na terenie naszej Gminy, jak również poza nią.

**11. Koło hafciarskie**

W skład kółka hafciarskiego wchodzi kilka mieszkanek Gminy Bestwina, które spotykają się w każdy poniedziałek w budynku GOK w Bestwinie, w godzinach od 15:00 do 17:00, aby wspólnie zająć się haftowaniem, podzielić się wzorami lub by nauczyć wszystkich tych, którzy chcieliby zdobyć te umiejętności.

**12. Sekcja modelarska SAMURAJ (zajęcia bezpłatne)**

Zajęcia odbywają się w piątki w budynku GOK. Uczestniczy w nich około 15 członków. Sekcja powstała we wrześniu 2009 roku. W okresie sprawozdawczym członkowie sekcji reprezentowali naszą Gminę na międzynarodowych oraz ogólnopolskich konkursach modelarskich zdobywając czołowe miejsca oraz wyróżnienia.

**13. Nauka gry na skrzypcach (zajęcia bezpłatne)**

W zajęciach uczestniczy 10 członków. Prowadzą je członkowie kapeli RZPiT „Bestwina”. Zajęcia odbywają się w środy, czwartki i piątki w budynku GOK.

**14. Gimnastyka rehabilitacyjna (zajęcia odpłatne)**

Zajęcia odbywają się w wtorki i czwartki na sali widowiskowej GOK.

**15. Kurs tańca towarzyskiego (zajęcia odpłatne)**

W zajęciach uczestniczyło ponad 60 osób (dzieci i młodzież). Zajęcia odbywały się w poniedziałki, wtorki i środy na sali widowiskowej w GOK w trzech grupach wiekowych.

**16. Klubik Dobedu (zajęcia odpłatne)**

W zajęciach uczestniczyło około 60 dzieci z terenu naszej Gminy, zajęcia odbywały się we wtorki i środy na sali widowiskowej GOK.

## II. Muzeum Regionalne im. ks. Zygmunta Bubaka

### 1. Wystawy w Muzeum Regionalnym

- **Wystawa fotograficzna „Z kroniki Koła Gospodyń Wiejskich w Bestwinie”**

Podczas wystawy zaprezentowane zostały wybrane fotografie z kroniki Koła Gospodyń Wiejskich w Bestwinie - od czasów pionierskich po lata najnowsze. Celem wystawy było przybliżenie roli jaką odgrywa KGW podczas najważniejszych wydarzeń życia społeczno-kulturalnego wsi.

- **Wystawa reprodukcji grafik Wiesława Konecznego**

Wiesław Koneczny to ceniony i uznany artysta z Libiąża. Podczas zaprezentowanej wystawy zobaczyć można było cykl grafik i rysunków odwołujących się do bielskiej, pszczyńskiej, krakowskiej oraz zakopiańskiej architektury.

### 2. Zajęcia warsztatowe w Muzeum Regionalnym

- **Ferie z Muzeum Regionalnym**

Ferie w Muzeum miały na celu zapoznanie uczestników zajęć z historią i tradycjami ziemi bestwińskiej. W programie ferii uczestnicy mieli możliwość zwiedzania placówki oraz uczestniczenia w zajęciach warsztatowych. Podczas zajęć dzieci wykonywały: kredki z patyka, notesy odkrywców, domki z drewna, cyrkowe figurki oraz delectowały się wypiekami z pieca chlebowego.

- **Lekcja oraz warsztaty o palmie wielkanocnej**

Palmy wielkanocne, które w Polsce pojawiły się w okresie średniowiecza, mają swój regionalny charakter. Jak więc wygląda tradycyjna palma z naszych okolic? Na to pytanie starało się udzielić odpowiedzi Muzeum Regionalne im. ks. Z. Bubaka w Bestwinie zapraszając dzieci na lekcję „Jak wykonać tradycyjną palmę wielkanocną?” Każdy z uczestników wykonał własną wiankę.

- **Warsztaty wikliniarstwa**

Kurs wikliniarstwa, który odbył się w Muzeum Regionalnym im. ks. Z. Bubaka w Bestwinie miał za zadanie zaznajomienie dzieci z techniką wyplatania, stworzenia własnoręcznych prac oraz zapoznania z tradycyjną obrzędowością Świąt Wielkanocnych.

### 3. Spotkania tematyczne

- **Spotkanie historyczne “Z kroniki Koła Gospodyń Wiejskich”**

Podczas spotkania odbyła się prezentacja multimedialna oraz prelekcja filmu dokumentalnego poświęconego Kołu Gospodyń Wiejskich w Bestwinie. Historię koła przybliżyła natomiast przewodnicząca - pani Jadwiga Ozimina. Przybyli na spotkanie goście mieli również możliwość zapoznać się z przygotowaną wystawą fotograficzną.

- **Noc Muzeów połączona z wernisażem grafik Wiesława Konecznego**

Pierwsza akcja pod nazwą "Noc Muzeów" została zorganizowana w Berlinie w 1997 r. Pomysł szybko został podchwycony na całym świecie, w Polsce od 2003 r. W ramach bestwińskich obchodów odbył się wernisaż, spotkania autorskie oraz udostępnione zostały sale wystawiennicze, które można było zwiedzać bezpłatnie z przewodnikiem.

#### **4. Prowadzone lekcje w Muzeum Regionalnym**

Działalność Muzeum Regionalnego im. ks. Z. Bubaka w Bestwinie w doskonały sposób wpisuje się w szkolny program "Edukacja regionalna - dziedzictwo kulturowe w regionie" wpływając na odkrycie przez uczniów najbliższego środowiska oraz specyfiki regionu. Poznając język, nazewnictwo, lokalne tradycje, święta i zwyczaje uczniowie odnajdują wartość, jaką stanowi wspólnota lokalna i jej kultura.

Prowadzone lekcje: "Od ziarenka do bochenka", "Jak to dawniej w chłopskiej chacie bywało, "Legendy bestwińskie", Lekcje historyczne, „Dary ziemi - smaki wsi”, „Od krzesiwa, łuczywa do lampy naftowej”, „Spotkania z archeologią” oraz zajęcia plenerowe w pasiece słowiańskiej. Ponadto placówka prowadzi cykliczne warsztaty: „Mydła i pachnidła”, „Wystrugane ptaszki z gałązki”, „Linoryty i pieczęcie” oraz „Kredki z patyka”.

#### **5. Współpraca przy realizacji projektów**

- **„Rok rzeki Wisły”**

Dnia 22 czerwca 2016 Sejm RP ogłosił Rok Rzeki Wisły w 2017 roku. Działania pod Logo Roku Rzeki Wisły to społeczne i oddolne inicjatywy ludzi oraz organizacji dążących do budowy dobrej marki rzeki Wisły. Celem Roku Rzeki Wisły było uruchomienie energii i działań na wielu poziomach, ale również tworzenie trwałych efektów: projektów, cyklicznych działań i produktów turystycznych, kulturalnych i społecznych o charakterze lokalnym jak również w skali ogólnokrajowej. Muzeum Regionalne w Bestwinie dla bestwińskiej młodzieży gimnazjalnej przygotowało cykl lekcji i wykładów o Wiśle w kontekście lokalnym. Ponadto przy współpracy z panią Eugenią Wilczek odbyły się warsztaty bukiciarstwa, splatania wianków oraz papierowych ozdób.

- **„Wybrane prace rolnicze i zwyczaje wiejskie w okresie rocznym”**

„Wybrane prace rolnicze i zwyczaje wiejskie” to projekt rzeźbiarski, który otrzymał wyróżnienie z Ministerstwa Kultury i Dziedzictwa Narodowego. Wspomniane zamierzenie realizowane było od stycznia do czerwca 2017 roku. Projekt konsultowany i koordynowany był przez Gminny Ośrodek Kultury w Bestwinie oraz Muzeum Regionalne w Bestwinie jako partnerzy projektu.

### **„Zjazd Towarzystw Regionalnych Powiatu Bielskiego”**

XIII Powiatowy Zjazd Towarzystw Regionalnych w tym roku miał miejsce w Bestwinie i został połączony z jubileuszowymi uroczystościami XXV-lecia Towarzystwa Miłośników Ziemi Bestwińskiej. Podczas obchodów uczestnicy zjazdu mieli możliwość zwiedzania Muzeum oraz zapoznania się z historią tutejszych ziem.

### **5. Współpraca jednostki z innymi podmiotami**

Współpraca ze szkołami z terenu gminy Bestwina, parafią bestwińską, grupami religijnymi, Towarzystwem Miłośników Ziemi Bestwińskiej, Środowiskowym Domem Samopomocy – Centrum, Stowarzyszeniem Na Rzecz Osób z Upośledzeniem Umysłowym „RAZEM”, Stowarzyszeniem Plastyków Ondraszek oraz Pracownią Sztuk Pięknych.

### **6. Informacje dodatkowe**

Muzeum prowadzi działania na rzecz zachowania dziedzictwa naszej gminy poprzez prace archiwizacyjne i konserwatorskie. Jest miejscem spotkań członków Towarzystwa Miłośników Ziemi Bestwińskiej, seniorów, stowarzyszeń i grup działających na terenie gminy. Ponadto Muzeum posiada klasyczną stronę internetową oraz na Facebook’u, ponadto jest punktem kolportażu Magazynu Gminnego oraz bezpłatnej prasy lokalnej.

## **III. Imprezy zorganizowane przez Gminny Ośrodek Kultury z krótką ich charakterystyką**

**5 stycznia**

**Noworoczna XXII Sesja Rady Gminy Bestwina – sala widowiskowa**

**21 stycznia**

**Mini Rio de Janeiro w Bestwinie, czyli bal karnawałowy Klubiku Dobeđu – sala widowiskowa**

**29 stycznia**

**Noworoczny Charytatywny Koncert Kolęd i Pastoralek – Kaniów**

W koncercie udział wzięli: Regionalny Zespół Pieśni i Tańca „Bestwina”, chór „Antonius” i zespół wokalny PeZet z Kaniowa oraz Orkiestra Dęta Gminy Bestwina. Dochód z koncertu przeznaczono na działalność Stowarzyszenia na rzecz dzieci i młodzieży „Z sercem na dłoni”.

**Ferie zimowe**

Pracownicy i instruktorzy Ośrodka organizowali zajęcia tematyczne dla dzieci i młodzieży – zajęcia plastyczne oraz warsztaty taneczno-wokalne „Poznajemy tańce bestwińskie”. Odbyły się także dwa przedstawienia teatralne: „Pod starym Wawelem przygód bez liku” i „W księdze się mieści świat opowieści. Zajęcia dla dzieci i młodzieży zorganizowało również Muzeum Regionalne im. ks. Zygmunta Bubaka w Bestwinie.

## 9 kwietnia

**Przedstawienie teatralne „Umarli żyją dla nas”** – sala widowiskowa przy parafii w Bestwinie - współorganizacja

## 3 maja

### (Gminne obchody)

Uroczysta msza święta w Kościele Parafialnym oraz złożenie kwiatów pod pomnikiem na cmentarzu w Bestwinie.

## 24 maja

**Prezentacja książki „Adolf Gash hodowca z Kaniowa w świetle tekstów źródłowych”** autorstwa Sławomira Lewczaka.

Wydawca publikacji GOK przy znacznym wsparciu finansowym LGR „Bielska Kraina”

## 27 maja

### (Bestwińskie Spotkania Folklorystyczne – V Laski uOzgaj) - plener

Impreza odbyła się na terenach rekreacyjnych w Bestwinie. Na scenie zaprezentowały się: Dziecięcy Regionalny Zespół Pieśni i Tańca „Bestwina”, Ludowy Zespół Pieśni i Tańca „Andrychów”, Zespół Regionalny „Limanowianie” z Limanowej, Zespół Regionalny „Ćwiklice” oraz RZPiT „Bestwina”. Imprezę zakończyła zabawa taneczna z zespołem „Puls”.

## 3 czerwca

**XIII Powiatowy Zjazd Towarzystw Regionalnych - współorganizacja**

## 15 czerwca

### (Uroczyste obchody Bożego Ciała w Bestwinie i Kaniowie)

Oprawę muzyczną zapewnił: Regionalny Zespół Pieśni i Tańca „Bestwina”, Orkiestra Dęta Gminy Bestwina z siedzibą w Kaniowie.

## 17 czerwca

### (XVII Święto Gminy Bestwina) - plener

**Organizatorzy: GOK, Regionalny Zespół Pieśni i Tańca „Bestwina” oraz OSP Bestwina.** Program artystyczny obejmował prezentacje artystyczne sekcji działających przy GOK, tj. dziecięca grupa muzyczna „Vivace”, Dziecięcy Regionalny Zespół „Mała Bestwina” oraz Orkiestra Dęta Gminy Bestwina. Następnie odbyły się koncerty zespołów „Redlin” oraz „Tyroli Band”. Zwieńczeniem Święta Gminy była zabawa taneczna z zespołem „Verset”. Podczas imprezy druhowie OSP Bestwina przygotowali pokaz ratownictwa.

## 24 czerwca

### (Międzygminna Rewia Orkiestr Dętych) - plener

Barwny korowód orkiestr dętych przeszedł 24 czerwca ulicami Kaniowa, a mieszkańcy i goście posłuchali najpiękniejszych marszy oraz przebojów muzyki rozrywkowej. Po raz kolejny odbyła się w tym sołectwie „Międzygminna Rewia Orkiestr Dętych”, nad którą honorowy patronat objął Wójt Gminy Bestwina oraz Starosta Bielski. Na imprezie

zorganizowanej przez Gminny Ośrodek Kultury w Bestwinie oraz Orkiestrę Dętą Gminy Bestwina z siedzibą w Kaniowie wystąpiły;

- Tarnogórska Orkiestra Dęta
- Młodzieżowa Orkiestra Dęta Kozy
- Orkiestra Dęta Osiek
- Orkiestra Dęta Gminy Bestwina z siedzibą w Kaniowie
- Mażoretki „Nemezis” z Heczmarowic.

Orkiestry uczestniczące w festiwalu otrzymały pamiątkowe dyplomy oraz nagrody rzeczowe. Rewia Orkiestr zakończyła się zabawą przy muzyce zespołu „Puls”.

W I półroczu 2017 roku Gminny Ośrodek Kultury służył pomocą techniczną oraz finansową w imprezach organizowanych przez szkoły i stowarzyszenia działające na terenie Gminy Bestwina. Również sekcje stałe działające przy GOK uświetniały swoimi występami wiele uroczystości organizowanych na terenie naszej Gminy. Ośrodek Kultury wsparł finansowo także Koła Gospodyń Wiejskich działające na terenie naszej Gminy, Koła Emerytów i Rencistów z sołectw Janowice, Bestwina i Kaniów oraz Festyn Sportowy w Bestwinie.

W okresie sprawozdawczym Gminny Ośrodek Kultury w Bestwinie przeprowadził kilka konkursów skierowanych do dzieci i młodzieży. Redaktor naczelny „Magazynu Gminnego” uczestniczył w większości imprez i spotkań organizowanych na terenie naszej Gminy przygotowując z nich obszernie relacje.

GOK złożył wniosek na dofinansowanie wykonania instalacji grzewczej w budynku Muzeum Regionalnym ze środków zewnętrznych, który został rozpatrzony pozytywnie.

Do zadań GOK należy rozliczanie faktur i kolportaż „Magazynu Gminnego” oraz dostarczanie materiałów i ogłoszeń redaktorowi naczelnemu gazety. W I półroczu 2017 roku wydano 5 numerów gazety w nakładzie 2500 egzemplarzy każdy. Pracownicy Ośrodka prowadzą ponadto zleconą sprzedaż miesięcznych biletów PKS. W budynku GOK znajduje się redakcja „Magazynu Gminnego”, biuro pełnomocnika Wójta do spraw rozwiązywania problemów alkoholowych, punkt przyjęć pracownika Ośrodka Doradztwa Rolniczego oraz Kancelaria Adwokacka. W budynku GOK odbyło się kilka szkoleń dla mieszkańców naszej Gminy.

  
Dyrektor  
Grzegorz Boboń

**Bestwina, 27.07.2017**

**Rozliczenie dotacji za I półrocze 2017**  
**Gminny Ośrodek Kultury w Bestwinie**

	Plan	Wykonanie
<b>Przychody</b>		
Dotacja od organizatora	1 000 000,00	525 000,00
Wkład własny do projektu realizow. ze śr. zewnątrz.	55 000,00	0,00
Przychody własne	60 000,00	41 108,30
Środki finansowe na 1.01.2017r	2 041,23	2 041,23
Należności z 2016r	36,16	36,16
<b>Przychody ogółem</b>	<b>1 117 077,39</b>	<b>568 185,69</b>
<b>Rozchody</b>		
<b>1.GOK</b>		
Wynagrodzenia z pochodnymi,nagroda jubileusz.	500 000,00	246 729,31
Utrzymanie bieżące		
w tym		
utrzymanie ośrodka, materiały gospodarcze, biurowe, papiernicze, eksploatacyjne, środki czystości itp.	35 000,00	17 767,08
energia, woda, gaz	20 000,00	7 379,85
usługi obce, telekomunikacyjne, pocztowe, informatyczne, naprawy remonty,	55 205,13	35 046,02
usługi pozostałe, kulturalne, koncerty,nagrody, występy zespołów	50 000,00	28 066,65
świadczenia na rzecz pracowników, badania okresowe, świadczenia w ramach BHP	3 000,00	1 638,28
opłaty, składki, podatek od nieruchomości, STOART, ZAIKS	16 000,00	7 375,84
obligatoryjny odpis na ZFŚŚ	11 362,58	9 300,00
umowy zlecenia z pochodnymi	20 000,00	9 697,64
nagroda roczna za rok 2016 z pochodnymi w tym pracownicy ORSW	59 657,94	59 657,94
zakup wyposażenia	10 000,00	5 000,00
pozostałe koszty operacyjne	2,29	2,29
zapłacone zobowiązania niewymagalne z 2016r.	22 749,45	22 749,45
<b>Wydatki GOK razem</b>	<b>802 977,39</b>	<b>450 410,35</b>
<b>2.Utrzymania sekcji i jednostek</b>		
Zespół Regionalny Bestwina	34 000,00	17 971,83
Kapela Zespołu Regionalnego	23 000,00	10 644,00
Dziecięcy Zespół Regionalny	7 000,00	2 160,00
Gminna Orkiestra Dęta	31 000,00	17 204,93
Magazyn Gminny	20 000,00	6 545,82
Muzeum Regionalne	19 000,00	7 480,33
Grupa Allegro	13 000,00	2 700,00



Nauka gry na skrzypcach	6 000,00	3 000,00
Nauka gry na gitarze	10 000,00	5 655,00
Nauka gry na keyboardzie	12 000,00	7 155,00
Nauka gry na instrumentach dętych	19 000,00	10 070,00
Nauka gry na flecie	6 400,00	2 700,00
Kółko modelarskie	11 700,00	4 861,36
Kółko plastyczne	4 000,00	541,81
Gimnastyka rehabilitacyjna	8 000,00	4 250,00
<b>Wydatki sekcji razem</b>	<b>224 100,00</b>	<b>102 940,08</b>
<b>3. Rezerwa budżetowa</b>	<b>35 000,00</b>	<b>10 219,66</b>
<b>4. Projekt realiz. ze śr. zewnetrz - wkład własny</b>	<b>55 000,00</b>	<b>0,00</b>
<b>Wydatki ogółem (1+2+3+4)</b>	<b>1 117 077,39</b>	<b>563 570,09</b>

Środki finansowe pozostałe na koniec okresu sprawozdawczego to kwota 4.615,60 zł

Zobowiązania pozostałe do zapłaty na 30.06.2017r są zobowiązaniami niewymagalnymi na koniec okresu sprawozdawczego i stanowią kwotę 29.066,39 zł  
Są to opłaty z tytułu podatków i ZUS za czerwiec 2017r., oraz z tytułu dostaw towarów i usług.

Na dzień 30.06.2017r występowały należności niewymagalne od jednego odbiorcy w kwocie 200,00 zł. Zostały uregulowane w dniu 07.07.2017r.

GLÓWNA KSIĘGOWA

*mgr Anna Klimczak*

*Dyrektor*  
*dr Grzegorz Boboń*

Gminny Ośrodek Kultury  
ul. Krakowska 123  
43-512 Bestwina  
tel./fax 32 215 75 89. tel. 32 214 13 65  
REGON: 072372381 NIP 652-00-13-495

Bestwina 17.07.2017r.

## Załącznik 1

**Koszty utrzymania sekcji i jednostek GOK w I półroczu 2017r**

Lp	Nazwa	Koszty osobowe w zł	Koszty pozostałe w zł	Razem koszty w zł	Przychód w zł	Rzeczywisty koszt utrzymania
1	ZR „Bestwina”	15 653,03	2 318,80	17 971,83	1 000,00	16 971,83
2	Kapela ZR	10 644,00	-	10 644,00	-	10 644,00
3	Dziecięcy Zespół Regionalny	2 160,00	-	2 160,00	-	2 160,00
4	Orkiestra Dęta	6 500,00	10 704,93	17 204,93	2 896,00	14 308,93
5	Magazyn Gminny	1 159,32	5 386,50	6 545,82	328,40	6 217,42
6	Muzeum Regionalne	2 850,00	4 630,33	7 480,33	145,00	7 335,33
7	Grupa Allegro	2 700,00	-	2 700,00	-	2 700,00
8	Nauka gry na skrzypcach	3 000,00	-	3 000,00	-	3 000,00
9	Nauka gry na gitarze	5 655,00	-	5 655,00	5 655,00	-
10	Nauka gry na keyboardzie	7 155,00	-	7 155,00	-	7 155,00
11	Nauka gry na instrum. dętych	10 070,00	-	10 070,00	-	10 070,00
12	Nauka gry na flecie	2 700,00	-	2 700,00	-	2 700,00
13	Kółko plastyczne	-	541,81	541,81	-	541,81
14	Kółko modelarskie	3 198,00	1 663,36	4 861,36	-	4 861,36
15	Gimnastyka rehabilitacyjna	4 250,00	-	4 250,00	4 349,61	-
	<b>Razem</b>	<b>77 694,35</b>	<b>25 245,73</b>	<b>102 940,08</b>	<b>14 374,01</b>	<b>88 665,68</b>

Załącznik nr 2

**Wykaz przychodów uzyskanych przez GOK w I półroczu 2017 roku**

Nauka gry na gitarze	5 655,00
Sprzedaż reklam w MG	328,40
Lekcje "żywej historii" w Muzeum, darowizny	145,00
Usługa reklamowa	243,90
Wynajem pomieszczeń, powierzchni	1 200,00
Obsługa terminalu PKS	900,00
Współfinansowanie wydawnictwa	4 761,90
Gimnastyka rehabilitacyjna	4 349,61
Dochody Orkiestry Dętej (koncerty)	2 896,00
Dochody ZR (koncert)	1 000,00
Wykonanie oprawy muzycznej imprezy	8 140,00
Pozostałe przychody (wsparcie imprez, darowizny)	11 130,49
Vat od sprzedaży	558,00
<b>Ogółem przychody</b>	<b>41 308,30</b>

Z wykazanych dochodów kwota 200,00 zł nie wpłynęła na konto GOK.  
Jest należnością niewymagalną na koniec okresu sprawozdawczego.



**GMINNA BIBLIOTEKA PUBLICZNA**  
43-512 Bestwina, ul. Szkolna 8  
NIP 652 – 16 – 08 – 256  
Tel. (032) 214 14 09,  
e-mail: [gbpbestwina@poczta.onet.pl](mailto:gbpbestwina@poczta.onet.pl)  
[www.gbpbestwina.eu](http://www.gbpbestwina.eu)

Bestwina 2017-07-31

## **S p r a w o z d a n i e**

z działalności Gminnej Biblioteki Publicznej w Bestwinie  
wraz z filiami w Bestwinie, Janowicach i Kaniowie  
od 1 stycznia do 30 czerwca 2017 r.

### **1. Zbiory biblioteczne**

#### 1.1 Zbiory książkowe

Księgozbiór biblioteczny powiększył się o 562 zakupione książki o wartości 12.780,67 zł oraz o 290 egzemplarzy podarowanych przez czytelników o wartości 5.895,67 zł oraz 74 książki wartości 1.676,38 zł uzyskanych jako ekwiwalent.

#### 1.2 Zbiory specjalne (multimedia)

w tym okresie nie zakupiono zbiorów specjalnych.

#### 1.3 Czasopisma

Zaprenumerowano czasopisma na sumę 3.485,66 zł, 6 tytułów czasopism jest otrzymywanych bezpłatnie.

W bazie komputerowej znajduje się bibliografia zawartości czasopism „Nasz Głos” oraz „Magazyn Gminny” od początku ukazywania się do chwili obecnej.

### **2. Użytkownicy**

Liczba korzystających z bibliotek przedstawia się następująco – stan na 30.06.17:

Miejscowość	Czytelnicy	Odwiedziny	Udział w imprezach bibl.
Bestwina	1316	5070	2470
Bestwinka	551	4440	1969
Janowice	491	3799	503
Kaniów	918	6069	961
<b>Razem:</b>	<b>3276</b>	<b>19378</b>	<b>5903</b>

### 3. Udostępnianie

Oprócz tradycyjnego wypożyczania książek i czasopism, udostępniania prezencyjnego w czytelnich, udostępnia się również dokumenty elektroniczne (na miejscu) i zbiory audiowizualne.

Miejscowość	Udostępniono książek, czasopism i zbiorów multimedialnych	Udzielono informacji	Liczba osób korzystających z Internetu w bibliotece
Bestwina	10921	1194	132
Bestwinka	8947	1194	1001
Janowice	7271	852	475
Kaniów	12781	1410	136
<b>Razem:</b>	<b>39920</b>	<b>4650</b>	<b>1744</b>

### 4. Licencje, szkolenia, serwisy, awarie

- Ubezpieczono posiadany sprzęt we wszystkich placówkach od wszelkich ryzyk.
- Opłacono używanie strony www, domeny, hosting
- Korzystamy z darmowej licencji na korzystanie z **ACADEMICI** – czytelnich dokumentów i artykułów naukowych, dla wszystkich czytelników bezpłatnie

## 5. Remonty

Od czerwca trwa remont w bibliotece w Bestwinie.

## 6. Praca na rzecz środowiska

Przykłady najważniejszych przedsięwzięć kulturalnych, edukacyjnych, promocyjnych:

### GBP w Bestwinie- bez filii

#### **Styczeń**

1. Konkurs fotograficzny „Na iluminacje świąteczne w gminie Bestwina”.
2. Spotkanie autorskie z **Arkadym Pawłem Fiedlerem** „Jak mały fiat podbił Azję”.
3. Wystawa w gablocie „Rocznice literackie w 2017r”.
4. DKK Plebanek K. – Pudełko ze szpilkami

#### **Luty**

1. Finisaż wystawy fotograficznej **Dariusza Czernka**.
2. Wystawa w gablocie „Romans dobry na luty”.
3. Wystawa w gablocie „75 rocznica utworzenia AK”.
4. Wystawa w gablocie „Międzynarodowy Dzień Poezji”.
5. Wystawa w gablocie „W marcu przychodzi wiosna!”.
6. DKK Dębska K. – „Moje córki krowy”.
7. Zakończenie przyjmowania wierszy na konkurs „O Palmę”.

#### **Marzec**

1. Wystawa w gablocie na temat śmierci Wojciecha Młynarskiego.
2. Wystawa w gablocie na temat Międzynarodowego Dnia Książki dla dzieci.
3. Wystawa w gablocie – „Polecamy nowości!”.
4. Wystawa w gablocie – „W kwietniu polecamy książki o przyjaźni”
5. Kiermasz świąteczny prac podopiecznych z RAZEM
6. Konkurs o poezji na facebooku biblioteki
7. Konkurs plastyczny dla dzieci z przedszkola i dzieci klas od 0 do 2 „Konkurs na wesołą pisanek wielkanocną”.
8. Zajęcia dla dzieci z przedszkola, gr. Maluchy „Przyjaciele zwierząt domowych”.
9. Zajęcia dla dzieci z przedszkola, gr. Średniaki „Młodzi odkrywcy skamieniałości”.
10. DKK Olczak J – „Ronikier”.

#### **Kwiecień**

1. Wystawa w gablocie na temat 25 rocznicy śmierci Alfreda Szklarskiego.
2. Wystawa w gablocie na temat Świąt Wielkanocnych.
3. Wystawa w gablocie – „Książka w malarstwie!”.

4. Wystawa w gablocie – Rocznice literackie w maju
5. Wystawa w gablocie na Konstytucji 3 Maja
6. Wystawa w gablocie – „W maju czytamy książki o mamie”
7. Akcja dla dzieci do lat 5 – „Książeczka dla nowo zapisanego dziecka”.
8. Zajęcia dla dzieci z przedszkola, gr. Starszaki „Zdrowe zęby”.
9. Zajęcia dla dzieci z zerówki - „Jak powstaje książka”.
10. Zajęcia dla dzieci z zerówki - „Dbamy o środowisko”.
11. Rozwiązanie konkursu plastycznego na „Wesołą pisanek wielkanocną”.
- 12. Rozwiązanie XV Edycji Konkursu Poezji Religijnej „O Palmę”, występ Juliusza Wątroby.**
13. DKK Stjernstrom P. -, „Najlepsza książka na świecie”.

## Maj

1. Wystawa w gablocie – „Majówka z dobrą książką”.
2. Wystawa w gablocie – „Tydzień Bibliotek. Biblioteka. Oczywiście.
3. Wystawa w gablocie na temat Zbigniewa Masternaka i jego twórczości.
4. Wystawa w gablocie na temat 15 rocznicy śmierci Szymona Kobylińskiego.
5. Wystawa w gablocie na temat TYGODNIA CZYTANIA DZIECIOM.
6. Wystawa w gablocie – „W czerwcu pomyśl o wakacjach”.
7. Wizyta przedszkolaków z gr. Maluchy z okazji Dnia Bibliotekarza
8. Wizyta dzieci ze świetlicy szkolnej z okazji Dnia Bibliotekarza
9. Teatrzyk dla dzieci z klasy I
- 10. Spotkanie autorskie Zbigniewa Masternaka**
- 11. Spotkanie autorskie Arkadiusza Niemirskiego z młodzieżą gimnazjalną.**
- 12. Mecz piłki nożnej – „Samorządowcy kontra Reprezentacja Pisarzy Polskich”.**
13. DKK [Helprin](#) M. -, „Pamiętnik mrówkoszczelnej kasety”.

## Czerwiec

1. Wystawa w czytelni obrazów haftowanych – „Iglą malowane”.
2. Tydzień czytania dzieciom w ramach akcji - "Cała Bestwina czyta Dzieciom". Bajkę pt. "O wężu, który został kolarzem" przedszkolakom przeczytał Sławomir Lewczak
3. Tydzień czytania dzieciom w ramach akcji - "Cała Bestwina czyta Dzieciom". Bajkę pt. "Kto zagra w piłkę, a kto nie?" przedszkolakom przeczytał Łukasz Wojsław.
4. Tydzień czytania dzieciom w ramach akcji - "Cała Bestwina czyta Dzieciom". Bajkę pt. "Zając i żółw" przedszkolakom przeczytał Tomasz Janusz.
5. Tydzień czytania dzieciom w ramach akcji - "Cała Bestwina czyta Dzieciom". Bajkę pt. "Jak myszka Ninka organizowała zawody pływackie" przedszkolakom przeczytały Sandra i Dominika reprezentantki Kajak-polo.
6. Tydzień czytania dzieciom w ramach akcji - "Cała Bestwina czyta Dzieciom". Bajkę pt. "W czepku urodzona czyli foczka Motylia" przedszkolakom przeczytał Pan Grzegorz Gajda.

7. Wystawa w gablocie z okazji śmierci Pana dr Franciszka Magii (1923-2017).
8. DKK – Szwaja M.-, „Anioł w kapeluszu”.
9. Wystawa w gablocie – „W lipcu wybierz się w podróż dookoła świata”.


### Uczestnicy imprez w I półroczu 2470 osób

#### **7. Inicjatywy wydawnicze :**

- Broszurka „NA NIEBIE” jako pokłosie konkursu poetyckiego

#### **8. Podsumowanie**

Po raz XV-ty zorganizowano i przeprowadzono **Ogólnopolski Konkurs Poezji Religijnej „O Palmę”**- pod honorowym patronatem Starosty Bielskiego i Wójta Gminy Bestwina. Na konkurs ten wpłynęło 650 prac z Polski i zagranicy. Po raz pierwszy w naszej historii zorganizowaliśmy mecz piłki nożnej pomiędzy narodową Reprezentacją Polskich Pisarzy z kapitanem Zbigniewem Masternakiem a Pracownikami Samorządu Gminy Bestwina z Panem Wójtem Arturem Beniowskim jako kapitanem- mecz zakończył się wysokim zwycięstwem naszych Rodaków. W czerwcu przeprowadzono skontrum książek w Filii w Kaniowie.

DYREKTOR  
Gminnej Biblioteki Publicznej  
w Bestwinie  
  
mgr Teresa Lewczak



**Informacja o przebiegu wykonania planu finansowego  
Gminnej Biblioteki Publicznej w Bestwinie  
wraz z filiami w Bestwinie, Janowicach i Kaniowie w I półroczu 2017r**

URZĄD GMINY W BESTWINIE  
Wpł. z dnia 25-07-2017  
Nr sprawy 5169/17

Gminna Biblioteka Publiczna  
w Bestwinie  
43-512 Bestwina, ul. Szkolna 8  
tel. (032) 214 14 09  
NIP 652-16-08-256

	Plan	Wykonanie
<b>Przychody</b>		
Dotacja organizatora	660 000,00	330 000,00
Przychody własne	5 000,00	859,00
Środki finansowe na 1.01.2017r	9 898,20	9 898,20
<b>Razem przychody</b>	<b>674 898,20</b>	<b>340 757,20</b>
<b>Rozchody</b>		
Wynagrodzenia z pochodnymi w tym nagrody jubileuszowe	500 000,00	233 600,63
Zakup książek	28 000,00	12 780,67
Zakup zbiorów specjalnych	5 000,00	0,00
Prenumerata czasopism	8 000,00	3 485,66
Koszty utrzymania bibliotek energia, woda, gaz, materiały biurowe, papiernicze, eksploatacyjne do urządzeń na stanie, materiały gospodarcze, środki czystości	18 000,00	7 153,60
Usługi świadczone na rzecz GBP konserwacje, naprawy, usługi telekomunikacyjne, internetowe, informatyczne, pocztowe-znaczki, opłaty hostingowe- program biblioteczny, bankowe	28 000,00	14 624,53
Podatek od nieruchomości	3 628,00	1 800,00
Pozostała działalność kulturalna, informacyjna i edukacyjna, nagrody, konkursy, spotkania autorskie	12 736,81	5 459,66
Świadczenia na rzecz pracowników szkolenia, badania okresowe	4 000,00	1 286,76
Świadczenia urlopowe dla pracowników	7 113,96	7 113,96
Nagroda roczna za 2016r z pochodnymi	40 451,96	40 451,96
Umowy zlecenia-spotkania autorskie	6 000,00	1 780,00
Zakup wyposażenia	6 000,00	470,00
Jubileusz 70-lecia GBP	7 000,00	0,00
Zobowiązania z 2016r.	967,47	967,47
<b>Razem rozchody</b>	<b>674 898,20</b>	<b>330 974,90</b>

Środki finansowe pozostałe na koniec okresu sprawozdawczego to kwota 9.782,30 zł  
Na koniec okresu sprawozdawczego GBP posiadała zobowiązania niewymagalne  
w kwocie 20.694,00 zł z tytułu składek ZUS i podatku od wynagrodzeń za miesiąc czerwiec.  
Należności nie występowały.

Bestwina 18.07.2017r.

**GŁÓWNA KSIĘGOWA**  
*mgr Anna Kłitarska*

**DIRSKTOR**  
Gminnej Biblioteki Publicznej  
w Bestwinie  
*mgr Teresa Lewczak*

**Informacja dodatkowa**  
**do bilansu na dzień 30.06.2017 r**  
**SP ZOZ Bestwina**  
**43-512 Bestwina ul. Szkolna 6**

**I. Wprowadzenie do sprawozdania finansowego**

1. Samodzielny Publiczny Zakład Opieki Zdrowotnej w Bestwinie prowadzi działalność w zakresie ochrony zdrowia – usługi medyczne i promocja zdrowia. Zakład posiada osobowość prawną i został wpisany do krajowego rejestru publicznych zakładów opieki zdrowotnej w Sądzie Rejonowym Katowice -Wschód w Katowicach, VIII Wydział Gospodarczy Krajowego Rejestru Sądowego: KRS 0000068770. Organem, który utworzył SPZOZ w Bestwinie oraz sprawującym nadzór jest się Gmina Bestwina.
2. Nazwę zakładu, siedzibę, formę gospodarki finansowej, podstawowe kierunki działalności, rodzaje i zakres udzielanych świadczeń zdrowotnych, obszar działania, organy zakładu i strukturę organizacyjną określa szczegółowo Statut Samodzielnego Publicznego Zakładu Opieki Zdrowotnej w Bestwinie.
3. Sprawozdanie finansowe obejmuje okres od 01.01.2017r. do 30.06.2017r.
4. W skład SPZOZ nie wchodzi wewnętrzne jednostki organizacyjne – sporządzające samodzielnie sprawozdania.
5. Sprawozdanie finansowe zostało sporządzone przy założeniu kontynuowania działalności statutowej przez SPZOZ, w okresie nie krótszym niż 12 miesięcy od dnia bilansowego.
6. SPZOZ w Bestwinie, jako jednostka posiadająca osobowość prawną, prowadzony jest w formie samodzielnego zakładu, pokrywającego z posiadanych środków i uzyskiwanych przychodów koszty działalności i zobowiązań. Oznacza to, że działalność prowadzona jest wg zasad pełnego rozrachunku gospodarczego.

Podstawą prowadzenia ksiąg rachunkowych jest Ustawa z dnia 29 września 1994 o rachunkowości (DZ.U. nr 121 z 1994 z późniejszymi zmianami) oraz Dz.U. 2011 nr 112 poz. 654. Ustawa z dnia 15 kwietnia 2011 r. o działalności leczniczej.

## **II. Informacje dodatkowe i objaśnienia**

### **1. Uzupełniające dane o aktywach i pasywach bilansu**

**1.1)** SPZOZ w Bestwinie stosuje odpisy amortyzacyjne od środków trwałych oraz wartości niematerialnych według metod i stawek przewidzianych w przepisach podatkowych. Odpisy amortyzacyjne środków trwałych są naliczane w formie liniowej.

**1.2)** Samodzielny Publiczny Zakład Opieki Zdrowotnej w Bestwinie nie posiada gruntów w użytkowaniu wieczystym.

**1.3)** W 2017 roku SPZOZ nie posiadał środków trwałych używanych na podstawie umowy najmu, dzierżawy i innych umów w tym leasingu operacyjnego.

**1.4)** SPZOZ w roku obrotowym 2017 nie tworzył rezerw nie dokonywał również odpisów aktualizujących należności nieściągalnych.

**1.5)** Na dzień bilansowy 30.06.2017 r. SPZOZ nie posiadał zobowiązań długoterminowych (z okresem spłaty dłuższym niż 1 rok). W ciągu roku Zakład nie zaciągał pożyczek ani kredytów. Zobowiązania wykazane w bilansie są wyłącznie zobowiązaniami krótkoterminowymi, które zostały uzgodnione z kontrahentami na podstawie potwierdzenia sald.

**1.6)** Na dzień 30.06.2017 r. wystąpiły rozliczenia międzyokresowe czynne w kwocie 8 146,73 zł.

**1.7)** SPZOZ Bestwina nie posiada zobowiązań zabezpieczonych na majątku (weksel, hipoteka, zastaw).

**1.8)** SPZOZ Bestwina nie posiada zobowiązań warunkowych z tytułu udzielonych gwarancji i poręczeń.

## **2. Uzupełniające dane o przychodach i kosztach oraz wyniku finansowym.**

### **(Objaśnienia do Rachunku zysków i strat)**

2.1) Samodzielny Publiczny Zakład Opieki Zdrowotnej w Bestwinie prowadzi działalność w zakresie ochrony zdrowia na terenie gminy Bestwina. Przychody są zrealizowane z odpłatnych świadczeń zdrowotnych udzielanych na zlecenie osób prawnych i fizycznych. Podstawowym źródłem przychodów są usługi medyczne świadczone na podstawie kontraktów z Narodowym Funduszem Zdrowia. Dodatkowe źródła przychodów pochodzą z:

- odpłatnych świadczeń medycznych udzielanych osobom nie ubezpieczonym lub za świadczenia nie przysługujące w ramach ubezpieczenia,
- odpłatnych badań profilaktycznych świadczonych na rzecz zakładów pracy,
- z dzierżawy pomieszczeń
- z darowizn

2.2) SPZOZ Bestwina nie dokonywał w 2017 r. odpisów aktualizujących środki trwałe.

2.3) W ciągu roku bilansowego nie dokonano odpisów obniżających wartość zapasów rzeczowych z powodu utraty przez nie cech użytkowych i przydatności.

2.4) W roku 2017 nie zaniechano działalności, ani też nie jest zamierzone zaprzestanie prowadzenia działalności w roku następnym.

2.5) Samodzielny Publiczny Zakład Opieki Zdrowotnej prowadzi działalność w zakresie ochrony zdrowia, która jest przedmiotowo zwolniona z podatku dochodowego od osób prawnych. Wszystkie uzyskane dochody Zakład przeznacza na cele statutowe ochrony zdrowia.

---

2.6) SPZOOZ Bestwina sporządza rachunek zysków i strat w formie porównawczej, gdzie jest wyszczególniona informacja o kosztach działalności operacyjnej w układzie rodzajowym.

2.7) W 2017 roku SPZOOZ nie poniósł kosztu wytworzenia środków trwałych na własne potrzeby, nie prowadził inwestycji rozpoczętych i środków trwałych w budowie.

2.8) Poniesione w ostatnim roku i planowane na następny rok nakłady na niefinansowe aktywa trwałe - Nie dotyczy.

2.9) Nie wykazano w roku bilansowym operacji nadzwyczajnych (zysków i strat).

2.10) Podatek dochodowy od wyniku na operacjach nadzwyczajnych - Nie dotyczy.

### **3. Struktura środków pieniężnych przyjętych do rachunku przepływów pieniężnych**

Samodzielny Publiczny Zakład Opieki Zdrowotnej nie jest obowiązany do sporządzenia sprawozdania z przepływów środków pieniężnych i ogłaszania sprawozdań w Monitorze Polskim B.

### **4. Metody wyceny i sporządzania sprawozdania finansowego**

---

4.1) W roku obrotowym 2017 nie wystąpiły zdarzenia po dniu bilansowym mające wpływ na wynik finansowy.

---

4.3) W 2017 roku nie nastąpiły istotne zmiany metod księgowości i wyceny, które mogłyby wpłynąć na sytuację finansową i majątkową SZPZOOZ oraz na wynik finansowy. Informacje liczbowe zapewniają porównywalność danych sprawozdania finansowego za rok bieżący z danymi sprawozdania za poprzedni rok obrotowy.

---

### **Aktywa trwale:**

Rzeczowe aktywa trwale figurujące w ewidencji księgowej na koniec roku 2016 r. zostały zinwentaryzowane, a ich wartość porównana z zapisami w księgach rachunkowych. W bilansie w części AKTYWA poz. A. - wykazano rzeczowy majątek rwały i wartości niematerialne w wartości netto.

Aktywa obrotowe stanowią: należności i środki pieniężne:

- Zapasy. Zakład stosuje metodę odpisywania wartości zakupionych materiałów w koszty w momencie zakupu i zarazem przekazania ich do zużycia.
- Należności krótkoterminowe. Wszystkie należności wykazane w sprawozdaniu finansowym są należnościami krótkoterminowymi. Na dzień bilansowy wykazano je w kwotach wymagających zapłaty. Należności z tytułu dostaw i usług podano w wysokości uzgodnionej i potwierdzonej na piśmie z kontrahentami wzajemnym potwierdzeniem sald.
- Inwestycje krótkoterminowe. Wykazane w bilansie inwestycje krótkoterminowe stanowią wartość środków pieniężnych na rachunkach bankowych i w kasie. Stan środków został potwierdzony wyciągiem przez bank prowadzący rachunek i wynosił 686 529,94 zł. Stan gotówki w kasie na dzień 30.06.2017 r. wynosił 7 431,52 zł

Zobowiązania i rezerwy na zobowiązania:

Zobowiązania krótkoterminowe. Wszystkie zobowiązania wykazane w bilansie są zobowiązaniami krótkoterminowymi. Zobowiązania z tytułu dostaw i usług wykazano w bilansie stan wynikający z zapisów ewidencji szczegółowej w kwotach wymagających zapłaty. Stan zobowiązań został zinwentaryzowany w drodze uzgodnienia i potwierdzenia sald z kontrahentami. - Inne zobowiązania.

4.4) SPZOZ Bestwina rozpoczął działalność w formie samodzielnej jednostki 21.03.2001 r. Zgodnie z zasadą ciągłości nie dokonano zmian w sposobie sporządzania sprawozdania finansowego za rok 2017 w stosunku do lat poprzednich, z wyjątkiem zmian wymaganych Ustawą o Rachunkowości. W związku z tym można obecnie porównać wielkość przychodów i kosztów oraz aktywów i pasywów.

## **6. Informacje o wspólnych przedsięwzięciach podlegających konsolidacji**

Nie dotyczy.

---

**7. Informacje o połączonych jednostkach**

Nie dotyczy.

**8. Informacje o zagrożeniu kontynuowania działalności.**

Nie dotyczy.

**9. Inne informacje**

Nie dotyczy.

---



**WARTOŚĆ BRUTTO ŚRODKÓW TRWAŁYCH ORAZ WARTOŚCI  
NIEMATERIALNYCH I PRAWNYCH**

LP.	Nazwa grupy rodzajowej składnika aktywów wg rodzaju w bilansie	Wartość początkowa stan na początek roku	zwiększenia Środków trwałych w ciągu roku	Zmniejszenie Środków trwałych w ciągu roku	Wartość na koniec roku
1	Maszyny i Urządzenia techniczne	41 604,25	1 789,00	0,00	43 393,25
2	Pozostałe Środki trwałe	60 901,00	178,90	0,00	61 079,90
3	Wartości niematerialne i prawne	540,58	1 843,77	0,00	2 384,35

**UMORZENIE ŚRODKÓW TRWAŁYCH I WARTOŚCI  
NIEMATERIALNYCH I PRAWNYCH**

LP.	Nazwa grupy rodzajowej składnika aktywów wg rodzaju w bilansie	Wartość umorzenia na początek roku	zwiększenia Środków trwałych w ciągu roku	Zmniejszenie Środków trwałych w ciągu roku	Wartość na koniec roku
1	Maszyny i Urządzenia techniczne	38 161,37	2 453,80	0,00	40 615,47
2	Pozostałe Środki trwałe	56 171,09	1 091,08	0,00	57 262,17
3	Wartości niematerialne i prawne	540,58	1 843,77	0,00	2 384,35

**WARTOŚCI NETTO ŚRODKÓW TRWAŁYCH  
NIEMATERIALNYCH I PRAWNYCH**

lp.	Nazwa grupy rodzajowej składnika aktywów wg rodzaju w bilansie	Stan na 01.01.2017	Stan na 30.06.2017
1	Maszyny i Urządzenia techniczne	3 442,88	2777,78
2	Pozostałe Środki trwałe	4 729,91	3817,73
3	Wartości niematerialne i prawne	0,00	

Wszystkie rozliczenia zarówno po stronie należności jak i zobowiązań są rozrachunkami bieżącymi i do dnia złożenia zeznania zostały rozliczone.

Struktura zobowiązań:

LP.	WYSZCZEGÓLNIENIE	KWOTA
1	ZOBOWIĄZANIA DŁUGOTERMINOWE	0,00
2	ZOBOWIĄZANIA KRÓTKOTERMINOWE:	201318,68
a	KRÓTKOTERMINOWE KREDYTY BANKOWE	0,00
b	ZOBOWIĄZANIA Z TYT.DOSTAW I USŁUG	2036,63
c	ZOBOWIĄZANIA Z TYT.PODATKU CEŁ I ZUS	114153,77
d	ZOBOWIĄZANIA Z TYT.WYNAGRODZEŃ	75393,18
e	POZOSTAŁE ZOBOWIĄZANIA KRÓTKOTERMINOWE	9735,1

Szczegółowe rozliczenie przychodów i kosztów oraz ustalenie wyników, zawiera dołączone sprawozdanie „Rachunek zysków i strat”, w którym znajduje się szczegółowy wykaz kosztów wg rodzaju.

L.P	Nazwa	KWOTA
<b>1</b>	<b>AMORTYZACJA</b>	<b>5 388,95</b>
	AMORTYZACJA ROZLICZANA W CZASIE	1 666,28
	AMORTYZACJA JEDNORAZOWA	3 722,67
<b>2</b>	<b>ZUŻYCIE MATERIAŁÓW I ENERGII</b>	<b>61 267,27</b>
	MATERIAŁY BIUROWE	3 119,96
	SPRZĘT JEDNORAZOWY	4 946,91
	ODCZYNNIKI	5 001,21
	SZCZEPIONKI	30 008,93
	MATERIAŁY DO RTG,USG,EKG	2 198,84
	ŚRODKI CZYSTOŚCI	1 081,43
	ZUŻYCIE WODY I ŚCIEKI	661,66
	POZOSTAŁE ZUŻYCIE MATERIAŁÓW	388,96
	MATERIAŁY MEDYCZNE,OPATRUNKOWE	1 129,06
	GAZ	6 399,66
	ENERGIA	6 330,65
<b>3</b>	<b>USŁUGI OBCE</b>	<b>104 252,81</b>
	USŁUGI BIUROWE	16,19
	USŁUGI INFORMATYCZNE,DOZORU MIENIA	4 046,80
	USŁUGI PRALNICZE	74,54
	CZYNSZE I NAJMY	435,94
	USŁUGI POCZTOWE TELEFONICZNE	1 788,66
	USŁUGI NAPRAWCZE	934,57
	POZOSTAŁE USŁUGI OBCE	6 994,90
	USŁUGI MEDYCZNE	12 028,00
	USŁUGI LEKARSKIE	48 855,20
	USŁUGI LABOLATORYJNE	28 040,90
	WYWÓZ NIECZYSTOŚCI	1 037,11
<b>4</b>	<b>PODATKI I OPŁATY</b>	<b>2 926,00</b>
	PODATEK OD NIERUCHOMOŚCI	1 845,00
	OPŁATA ZA GOSPODAROWANIE ODPADAMI	875,00
	POZOSTAŁE OPŁATY	206,00
<b>5</b>	<b>WYNAGRODZENIA</b>	<b>716 801,93</b>
	WYNAGRODZENIA ZE STOSUNKU PRACY	662 638,93
	WYNAGRODZENIA Z TYT.UMÓW ZLECEŃ	38 128,00
	ODPRAWY	16 035,00
<b>6</b>	<b>UBEZPIECZENIA SPOŁECZNE I INNE ŚWIADCZENIA</b>	<b>144 396,80</b>
	UBEZPIECZENIA EMERYTALNE,RENTOWE,WYPADKOWE	131 072,10
	FP I FGŚP	401,02
	ŚWIADCZENIA URLOPOWE	12 923,68
<b>7</b>	<b>POZOSTAŁE KOSZTY RODZAJOWE</b>	<b>14 003,08</b>
	KOSZTY KRAJOWY I ZAGRANICZNYCH DELEGACJI	370,90
	KOSZTY UBEZPIECZEŃ	2 980,65
	KOSZTY RYCZAŁTÓW	7 907,60
	KOSZTY BANKOWE	1 119,00
	POZOSTAŁE KOSZTY	1 624,93
<b>8</b>	<b>ŚWIADCZENIA NA RZECZ PRACOWNIKÓW</b>	<b>577,58</b>
	ODZIEŻ OCHRONNA	577,58

## Zestawienie przychodów

LP.	WYSZCZEGÓLNIENIE	KWOTA
1	POZ	984896,98
2	BADANIA LABOLATORYJNE	23212
3	POZOSTAŁA SPRZEDAŻ LECZNICZA	44721
4	POZOSTAŁE USŁUGI	100
5	DZIERŻAWA	5463,6
6	PRZYCHODY Z REFAKTUR	391,67
	POZOSTAŁE PRZYCHODY OPERACYJNE	13739,8

LP.	WYSZCZEGÓLNIENIE	KWOTA
1	PRZYCHODY FINANSOWE	0
	odsetki bankowe	0
2	KOSZTY FINANSOWE	0

Wobec jednostki nie toczy się żadne postępowanie sądowe i komornicze.

Przeciętne zatrudnienie wynosi 19 osób.

*Magdalena Gajdam*  
.....  
podpis głównego księgowego

**KIEROWNIK**  
Samodzielnego Publicznego Zakładu  
Opieki Zdrowotnej w Bestwinie  
*lek. med. Bożena Kaźmierczak*  
.....  
podpis kierownika zakładu

Bilans

Sprawozdanie na dzień 2017-06-30

Pozycja	Wartość na dzień 01/01/2017	Wartość na dzień 30/06/2017
<b>AKTYWA</b>	<b>873 461,74</b>	<b>874 645,42</b>
<b>A. Aktywa trwałe</b>	<b>8 172,79</b>	<b>6 595,51</b>
<b>I Wartości niematerialne i prawne</b>	<b>0,00</b>	<b>0,00</b>
1 Koszty zakończonych prac rozwojowych	0,00	0,00
2 Wartość firmy	0,00	0,00
3 Inne wartości niematerialne i prawne	0,00	0,00
4 Zaliczki na wartości niematerialne i prawne	0,00	0,00
<b>II Rzeczowe aktywa trwałe</b>	<b>8 172,79</b>	<b>6 595,51</b>
1 Środki trwałe	8 172,79	6 595,51
a) grunty (w tym prawo użytkowania wieczystego gruntu)	0,00	0,00
b) budynki, lokale i obiekty inżynierii lądowej i wodnej	0,00	0,00
c) urządzenia techniczne i maszyny	3 442,88	2 777,78
d) środki transportu	0,00	0,00
e) inne środki trwałe	4 729,91	3 817,73
2 Środki trwałe w budowie	0,00	0,00
3 Zaliczki na środki trwałe w budowie	0,00	0,00
<b>III Należności długoterminowe</b>	<b>0,00</b>	<b>0,00</b>
1 Od jednostek powiązanych	0,00	0,00
2 Od pozostałych jednostek, w których jednostka posiada zaangażowanie w kapitale	0,00	0,00
3 Od pozostałych jednostek	0,00	0,00
<b>IV Inwestycje długoterminowe</b>	<b>0,00</b>	<b>0,00</b>
1 Nieruchomości	0,00	0,00
2 Wartości niematerialne i prawne	0,00	0,00
3 Długoterminowe aktywa finansowe	0,00	0,00
a) w jednostkach powiązanych	0,00	0,00
- udziały lub akcje	0,00	0,00
- inne papiery wartościowe	0,00	0,00
- udzielone pożyczki	0,00	0,00
- inne długoterminowe aktywa finansowe	0,00	0,00
b) w pozostałych jednostkach, w których jednostka posiada zaangażowanie w kapitale	0,00	0,00
- udziały lub akcje	0,00	0,00
- inne papiery wartościowe	0,00	0,00
- udzielone pożyczki	0,00	0,00
- inne długoterminowe aktywa finansowe	0,00	0,00
c) w pozostałych jednostkach	0,00	0,00
- udziały lub akcje	0,00	0,00
- inne papiery wartościowe	0,00	0,00
- udzielone pożyczki	0,00	0,00
- inne długoterminowe aktywa finansowe	0,00	0,00
4 Inne inwestycje długoterminowe	0,00	0,00
<b>V. Długoterminowe rozliczenia międzyokresowe</b>	<b>0,00</b>	<b>0,00</b>
1 Aktywa z tytułu odroczonego podatku dochodowego	0,00	0,00
2 Inne rozliczenia międzyokresowe	0,00	0,00
<b>B Aktywa obrotowe</b>	<b>865 288,95</b>	<b>868 049,91</b>
<b>I Zapasy</b>	<b>0,00</b>	<b>0,00</b>
1 Materiały	0,00	0,00
2 Półprodukty i produkty w toku	0,00	0,00
3 Produkty gotowe	0,00	0,00
4 Towary	0,00	0,00
5 Zaliczki na dostawy i usługi	0,00	0,00
<b>II Należności krótkoterminowe</b>	<b>173 382,20</b>	<b>165 941,72</b>
1 Należności od jednostek powiązanych	0,00	0,00
a) z tytułu dostaw i usług, o okresie spłaty	0,00	0,00

## Sprawozdanie na dzień 2017-06-30

Pozycja	Wartość na dzień 01/01/2017	Wartość na dzień 30/06/2017
- do 12 miesięcy	0,00	0,00
- powyżej 12 miesięcy	0,00	0,00
b) inne	0,00	0,00
2 Należności od pozostałych jednostek, w których jednostka posiada zaangażowanie w kapitale	0,00	0,00
a) z tytułu dostaw i usług, o okresie spłaty	0,00	0,00
- do 12 miesięcy	0,00	0,00
- powyżej 12 miesięcy	0,00	0,00
b) inne	0,00	0,00
3 Należności od pozostałych jednostek	173 382,20	165 941,72
a) z tytułu dostaw i usług, o okresie spłaty	173 382,20	165 941,72
- do 12 miesięcy	173 382,20	165 941,72
- powyżej 12 miesięcy	0,00	0,00
b) z tytułu podatków, dotacji, cel, ubezpieczeń społecznych i zdrowotnych oraz innych tytułów publicznoprawnych	0,00	0,00
c) inne	0,00	0,00
d) dochodzone na drodze sądowej	0,00	0,00
III Inwestycje krótkoterminowe	680 388,50	693 961,46
1 Krótkoterminowe aktywa finansowe	680 388,50	693 961,46
a) w jednostkach powiązanych	0,00	0,00
- udziały lub akcje	0,00	0,00
- inne papiery wartościowe	0,00	0,00
- udzielone pożyczki	0,00	0,00
- inne krótkoterminowe aktywa finansowe	0,00	0,00
b) w pozostałych jednostkach	0,00	0,00
- udziały lub akcje	0,00	0,00
- inne papiery wartościowe	0,00	0,00
- udzielone pożyczki	0,00	0,00
- inne krótkoterminowe aktywa finansowe	0,00	0,00
c) środki pieniężne i inne aktywa pieniężne	680 388,50	693 961,46
- środki pieniężne w kasie i na rachunkach	680 388,50	693 961,46
- inne środki pieniężne	0,00	0,00
- inne aktywa pieniężne	0,00	0,00
2 Inne inwestycje krótkoterminowe	0,00	0,00
IV Krótkoterminowe rozliczenia międzyokresowe	11 518,25	8 146,73
C Należne wpłaty na kapitał (fundusz) podstawowy	0,00	0,00
D Udziały (akcje) własne	0,00	0,00
Aktywa razem	873 461,74	874 645,42
PASYWA	873 461,74	874 645,42
A Kapitał (fundusz) własny	650 416,11	673 326,74
I Kapitał (fundusz) podstawowy	334 907,12	400 416,11
II Kapitał (fundusz) zapasowy, w tym	0,00	0,00
- nadwyżka wartości sprzedaży (wartości emisyjnej) nad wartością nominalną udziałów (akcji)	0,00	0,00
III Kapitał (fundusz) z aktualizacji wyceny, w tym	0,00	0,00
- z tytułu aktualizacji wartości godziwej	0,00	0,00
IV Pozostałe kapitały (fundusze) rezerwowe, w tym	250 000,00	250 000,00
- tworzone zgodnie z umową (statutem) spółki	0,00	0,00
- na udziały (akcje) własne	0,00	0,00
V Zysk (strata) z lat ubiegłych	0,00	0,00
VI Zysk (strata) netto	65 508,99	22 910,63
VII Odpisy z zysku netto w ciągu roku obrotowego (wielkość ujemna)	0,00	0,00
B Zobowiązania i rezerwy na zobowiązania	223 045,63	201 318,68
I Rezerwy na zobowiązania	0,00	0,00
1 Rezerwa z tytułu odroczonego podatku dochodowego	0,00	0,00
2 Rezerwa na świadczenia emerytalne i podobne	0,00	0,00
- długoterminowa	0,00	0,00
- krótkoterminowa	0,00	0,00
3 Pozostałe rezerwy	0,00	0,00
- długoterminowe	0,00	0,00
- krótkoterminowe	0,00	0,00
II Zobowiązania długoterminowe	0,00	0,00
1 Wobec jednostek powiązanych	0,00	0,00
2 Wobec pozostałych jednostek, w których jednostka posiada zaangażowanie w kapitale	0,00	0,00

## Sprawozdanie na dzień 2017-06-30

Pozycja	Wartość na dzień 01/01/2017	Wartość na dzień 30/06/2017
3 Wobec pozostałych jednostek	0,00	0,00
a) kredyty i pożyczki	0,00	0,00
b) z tytułu emisji dłużnych papierów wartościowych	0,00	0,00
c) inne zobowiązania finansowe	0,00	0,00
d) zobowiązania wekslowe	0,00	0,00
e) inne	0,00	0,00
III Zobowiązania krótkoterminowe	213 529,22	201 318,68
1 Zobowiązania wobec jednostek powiązanych	0,00	0,00
a) z tytułu dostaw i usług, o okresie wymagalności:	0,00	0,00
- do 12 miesięcy	0,00	0,00
- powyżej 12 miesięcy	0,00	0,00
b) inne	0,00	0,00
2 Zobowiązania wobec pozostałych jednostek, w których jednostka posiada zaangażowanie w kapitale	0,00	0,00
a) z tytułu dostaw i usług, o okresie wymagalności:	0,00	0,00
- do 12 miesięcy	0,00	0,00
- powyżej 12 miesięcy	0,00	0,00
b) inne	0,00	0,00
3 Zobowiązania wobec pozostałych jednostek	213 529,22	201 318,68
a) kredyty i pożyczki	0,00	0,00
b) z tytułu emisji dłużnych papierów wartościowych	0,00	0,00
c) inne zobowiązania finansowe	0,00	0,00
d) z tytułu dostaw i usług, o okresie wymagalności:	17 361,68	2 036,63
- do 12 miesięcy	17 361,68	2 036,63
- powyżej 12 miesięcy	0,00	0,00
e) zaliczki otrzymane na dostawy i usługi	0,00	0,00
f) zobowiązania wekslowe	0,00	0,00
g) z tytułu podatków, cel, ubezpieczeń społecznych i zdrowotnych oraz innych tytułów publicznoprawnych	111 108,08	114 153,77
h) z tytułu wynagrodzeń	78 837,43	75 393,18
i) inne	6 222,03	9 735,10
4 Fundusze specjalne	0,00	0,00
IV Rozliczenia międzyokresowe	9 516,41	0,00
1 Ujemna wartość firmy	0,00	0,00
2 Inne rozliczenia międzyokresowe	9 516,41	0,00
- długoterminowe	0,00	0,00
- krótkoterminowe	9 516,41	0,00
Pasywa razem	873 461,74	874 645,42

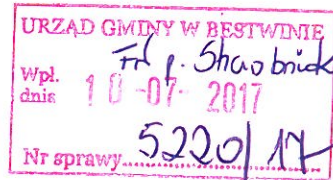
10. 07. 2017 ✓

Magdalena Gajgan

**KIEROWNIK**Samodzielnego Publicznego Zakładu  
Opieki Zdrowotnej w Bestwinie

lek. med. Bożena Kaźmierczak

SAMODZIELNY PUBLICZNY ZAKŁAD OPIEKI  
ZDROWOTNEJ W BESTWINIE  
SZKOLNA 6, 43-512 BESTWINA  
Tel.: 12345678, NIP: 6521593359  
BANK SPÓŁDZIELCZY W CZECHOWICACH  
DZIEDZICACH,  
1284530002001088522000010



RZS porównawczy

Sprawozdanie za okres 2017-01-01 - 2017-06-30

Pozycja	Wartość na dzień 31/12/2016	Wartość na dzień 30/06/2017
A. Przychody netto ze sprzedaży i zrównane z nimi, w tym	2 042 082,91	1 052 829,98
- od jednostek powiązanych	0,00	0,00
I Przychody netto ze sprzedaży produktów	2 042 082,91	1 052 829,98
II Zmiana stanu produktów (zwiększenie - wartość dodatnia, zmniejszenie - wartość ujemna)	0,00	0,00
III Koszt wytworzenia produktów na własne potrzeby jednostki	0,00	0,00
IV Przychody netto ze sprzedaży towarów i materiałów	0,00	0,00
B. Koszty działalności operacyjnej	1 997 583,28	1 049 614,42
I Amortyzacja	5 423,87	5 388,95
II Zużycie materiałów i energii	149 851,64	61 267,27
III Usługi obce	244 107,80	104 252,81
IV Podatki i opłaty, w tym	5 724,00	2 926,00
- podatek akcyzowy	0,00	0,00
V Wynagrodzenia	1 312 453,20	716 801,93
VI Ubezpieczenia społeczne i inne świadczenia, w tym	253 945,40	144 974,38
- emerytalne	0,00	0,00
VII Pozostałe koszty rodzajowe	26 077,37	14 003,08
VIII Wartość sprzedanych towarów i materiałów	0,00	0,00
C. Zysk (strata) ze sprzedaży (A-B)	44 499,63	3 215,56
D. Pozostałe przychody operacyjne	23 442,25	19 695,07
I Zysk z tytułu rozchodu niefinansowych aktywów trwałych	0,00	0,00
II Dotacje	0,00	0,00
III Aktualizacja wartości aktywów niefinansowych	0,00	0,00
IV Inne przychody operacyjne	23 442,25	19 695,07
E. Pozostałe koszty operacyjne	3 057,84	0,00
I Strata z tytułu rozchodu niefinansowych aktywów trwałych	0,00	0,00
II Aktualizacja wartości aktywów niefinansowych	0,00	0,00
III Inne koszty operacyjne	3 057,84	0,00
F. Zysk (strata) z działalności operacyjnej (C+D-E)	64 884,04	22 910,63
G. Przychody finansowe	624,95	0,00
I Dywidendy i udziały w zyskach, w tym	0,00	0,00
a) od jednostek powiązanych, w tym	0,00	0,00
- w których jednostka posiada zaangażowanie w kapitale	0,00	0,00
b) od jednostek pozostałych, w tym	0,00	0,00
- w których jednostka posiada zaangażowanie w kapitale	0,00	0,00
II Odsetki, w tym	624,95	0,00
- od jednostek powiązanych	0,00	0,00
III Zysk z tytułu rozchodu aktywów finansowych, w tym	0,00	0,00
- w jednostkach powiązanych	0,00	0,00
IV Aktualizacja wartości aktywów finansowych	0,00	0,00
V Inne	0,00	0,00
H. Koszty finansowe	0,00	0,00
I Odsetki, w tym	0,00	0,00
- dla jednostek powiązanych	0,00	0,00
II Strata z tytułu rozchodu aktywów finansowych, w tym	0,00	0,00
- w jednostkach powiązanych	0,00	0,00
III Aktualizacja wartości aktywów finansowych	0,00	0,00
IV Inne	0,00	0,00
I Zysk (strata) brutto (F+G-H)	65 508,99	22 910,63



## Sprawozdanie za okres 2017-01-01 - 2017-06-30

Pozycja	Wartość na dzień 31/12/2016	Wartość na dzień 30/06/2017
J Podatek dochodowy	0,00	0,00
K. Pozostałe obowiązkowe zmniejszenia zysku (zwiększenia straty)	0,00	0,00
L Zysk (strata) netto (I-J-K)	65 508,99	22 910,63

10.07.2017

Magdalena Gaizer

**KIEROWNIK**  
Samodzielnego Publicznego Zakładu  
Opieki Zdrowotnej w Bestwinie  
*[Signature]*  
lek. med. Bożena Kaźmierczak