

**z dnia 18 marca 2015 roku Wójta Gminy Bestwina w sprawie
przyjęcia sprawozdania rocznego z wykonania budżetu gminy za 2014 rok**

Na podstawie art. 30 ust. 1 z dnia 8 marca 1990 roku o samorządzie gminnym (Dz.U. z 2013 r. poz. 594 ze zmianami) oraz art. 267 ustawy z dnia 27 sierpnia 2009 r. o finansach publicznych (Dz.U. z 2013 r. poz. 885 ze zmianami)

zarządza się, co następuje:

1. Przedstawiam Radzie Gminy Bestwina i Regionalnej Izbie Obrachunkowej w Katowicach
 - a) sprawozdanie roczne z wykonania budżetu jednostki samorządu terytorialnego za 2014 r.
 - b) sprawozdanie roczne z wykonania planu finansowego samorządowych instytucji kultury i SP ZOZ.
 - c) informację o stanie mienia komunalnego
2. Zarządzenie wchodzi w życie z dniem podjęcia

WÓJT

mgr Artur Beniowski

INFORMACJA O PRZEBIEGU WYKONANIA
BUDŻETU GMINY BESTWINA
ZA 2014 ROK

WYKONANIE BUDŻETU ZA 2014 R.

SPIS TREŚCI

1. Dane ogólne o budżecie

Opisowe wykonanie budżetu

- realizacja wykonania dochodów

- realizacja wykonania wydatków

Załącznik Nr 1 Wykonanie dochodów budżetu gminy za 2014 rok

Załącznik Nr2 Wykonanie dotacji celowych z budżetu państwa na realizację zadań bieżących z zakresu administracji rządowej oraz innych zadań zleconych gminom ustawami za 2014 rok

Załącznik Nr 3 Wykonanie dotacji celowych z budżetu państwa na realizację własnych zadań bieżących gmin w 2014 roku

Załącznik Nr 3a Wykonanie dotacji celowych z budżetu państwa na realizację inwestycji i zakupów inwestycyjnych własnych gmin w 2014 roku

Załącznik Nr 3b Dotacje celowe otrzymane z budżetu państwa na realizację zadań bieżących gmin z zakresu edukacyjnej opieki wychowawczej finansowanej w całości przez budżet państwa w ramach programów rządowych

Załącznik Nr 4 Wykonanie wydatków budżetu gminy wg działów i rozdziałów klasyfikacji budżetowej za 2014 rok

Załącznik Nr 5 Wykonanie przychodów i rozchodów budżetu w 2014 roku

Załącznik Nr 6 Wykonanie dochodów i wydatków związanych z realizacją zadań określonych w gminnym programie profilaktyki, rozwiązywania problemów alkoholowych i przeciwdziałaniu narkomanii w 2014 roku

Załącznik Nr 7 Wykonanie dochodów i wydatków w zakresie ochrony środowiska w 2014 roku

Załącznik Nr 8 Wykonanie dochodów z opłat za gospodarowanie odpadami komunalnymi i wydatki nimi finansowane w 2014 roku

Załącznik Nr 9 Wykonanie kwot dotacji udzielanych z budżetu Gminy w 2014 roku

Załącznik Nr 10 Wykonanie planu dochodów i wydatków dla wyodrębnionego rachunku dochodów oświatowych jednostek budżetowych w 2014 roku

Załącznik Nr 11 Wykonanie zadań bieżących realizowanych na podstawie porozumień między jst w 2014 r.

2. Zmiany w planie wydatków na realizację programów finansowanych z udziałem środków, o których mowa w art. 5 ust. 1 pkt 2 i 3

3. Stopień zaawansowania realizacji programów wieloletnich

4. Informacja o przebiegu wykonania planu finansowego jednostek w 2014 roku

Załącznik Nr 1 Sprawozdanie z działalności Centrum Kultury Sportu i Rekreacji w Bestwinie wraz z informacją o przebiegu wykonania planu finansowego

Załącznik Nr 2 Sprawozdanie z działalności Gminnej Biblioteki Publicznej w Bestwinie wraz z informacją o przebiegu wykonania planu finansowego

Załącznik Nr 3 Sprawozdanie z działalności SP ZOZ Bestwina

Dane ogólne o budżecie

Budżet Gminy Bestwina na 2014 rok został uchwalony w dniu 05 grudnia 2013 roku Uchwałą Nr XXXV/278/2013 Rady Gminy Bestwina i przedstawiał wielkości:

dochody	29 726 132,80 zł
w tym: dochody bieżące	26 472 938,80 zł
dochody majątkowe	3 253 194,00 zł

wydatki	35 833 222,60 zł
w tym: wydatki bieżące	26 428 988,74 zł
wydatki majątkowe	9 404 233,86zł

przychody	7 511 327,00 zł
------------------	------------------------

w tym:

- przychody z zaciągniętych pożyczek na finansowanie zadań realizowanych z udziałem środków pochodzących z budżetu Unii Europejskiej 3 699 327,00 zł
- przychody ze sprzedaży innych papierów wartościowych 3 000 000,00 zł
- wolne środki, o których mowa w art. 217 ust. 2 pkt. 6 ustawy 250 000,00 zł
- przychody z zaciągniętych kredytów i pożyczek na rynku krajowym 592 000,00 zł

rozchody	1 404 237,20 zł
-----------------	------------------------

w tym: 877 300,00 zł – spłaty otrzymanych krajowych kredytów
526 937,20 zł – spłaty otrzymanych pożyczek

zaplanowany deficyt budżetu w kwocie 6 107 089,80 zł - zostanie sfinansowany przychodami z:

- wolnych środków w wysokości 250 000,00 zł
- emisji obligacji komunalnych w wysokości 1 595 762,80 zł
- zaciągniętych pożyczek z WFOŚiGW w Katowicach w wysokości 592 000,00 zł
- zaciągniętych pożyczek na finansowanie zadań realizowanych z udziałem środków pochodzących z budżetu Unii Europejskiej 3 699 327,00 zł

W okresie sprawozdawczym Rada Gminy Bestwina podjęła pięć uchwał zmieniających budżet oraz w ramach stosownych uprawnień wynikających z art. 257 ustawy o finansach publicznych Wójt Gminy Bestwina wydał 66 zarządzeń dokonując zmian budżetu do wysokości:

dochody	30 947 479,33 zł
w tym: dochody bieżące	27 786 794,33 zł
dochody majątkowe	3 160 685,00 zł

wydatki 37 112 919,13 zł
w tym: wydatki bieżące 27 374 652,41 zł
wydatki majątkowe 9 738 266,72 zł

przychody 7 831 327,00 zł

w tym:

- przychody z zaciągniętych pożyczek na finansowanie zadań realizowanych z udziałem środków pochodzących z budżetu Unii Europejskiej 3 669 327,00 zł
- przychody ze sprzedaży innych papierów wartościowych 3 000 000,00 zł
- wolne środki, o których mowa w art. 217 ust. 2 pkt. 6 ustawy 250 000,00 zł
- przychody z zaciągniętych kredytów i pożyczek na rynku krajowym 912 000,00 zł

rozhody 1 665 887,20 zł

w tym: 1 128 950,00 zł – spłaty otrzymanych krajowych kredytów
526 937,20 zł – spłaty otrzymanych pożyczek

deficyt budżetu w kwocie 6 165 439,80 zł – zostanie sfinansowany przychodami z:

- wolnych środków w wysokości 250 000,00 zł
- emisji obligacji komunalnych w wysokości 1 334 112,80 zł
- zaciągniętych pożyczek z WFOŚiGW w Katowicach w wysokości 912 000,00 zł
- zaciągniętych pożyczek na finansowanie zadań realizowanych z udziałem środków pochodzących z budżetu Unii Europejskiej 3 669 327,00 zł

Zadłużenie gminy Bestwina z tytułu zaciągniętych kredytów i pożyczek na dzień 31 grudnia 2014 roku wynosi 16 171 375,60 zł

w tym:

z tytułu kredytów 5 661 087,95 zł

- kredyt w BS Bestwina na spłatę wcześniej zaciągniętych kredytów i pożyczek 832 200,00 zł
- kredyt w BS Bestwina na spłatę wcześniej zaciągniętych kredytów i pożyczek 1 500 000,00 zł
- kredyt BGK 3 328 887,95 zł

z tytułu pożyczek 3 210 287,65 zł

- pożyczka z WFOŚiGW Kompleksowy program obniżania niskiej emisji etap II 50 116,65 zł
- pożyczka z WFOŚiGW Wymiana i rozbudowa wodociągów ul. Braci Dudów w Bestwince 198 000,00 zł
- pożyczka z WFOŚiGW Kompleksowy program obniżania niskiej emisji na rok 2009 315 400,00 zł
- pożyczka z WFOŚiGW Budowa sieci kanalizacji sanitarnej w Gminie Bestwina etap I Bestwinka 1 509 375,00 zł
- pożyczka z WFOŚiGW Budowa kanalizacji sanitarnej w rejonie ul. Malinowej i Myśliwskiej w Kaniowie 89 056,00 zł

- pożyczka z WFOŚiGW Wymiana i rozbudowa sieci wodociągowej w rejonie ul. Krakowskiej i Janowskiej w Bestwinie	136 340,00 zł
- pożyczka z WFOŚiGW Budowa sieci kanalizacji sanitarnej w gminie Bestwina etap II – Bestwina	912 000,00 zł

z tytułu emisji obligacji 7 300 000,00 zł

Przychody zrealizowano w wysokości 7 765 815,62 zł co stanowi 99,16% do planu po zmianach.

w tym:

Treść	Plan	Plan po zmianach na dzień 31.12.2014 r.	Wykonanie
Przychody z zaciągniętych pożyczek na finansowanie zadań realizowanych z udziałem środków pochodzących z budżetu Unii Europejskiej	3 669 327,00	3 669 327,00	3 328 887,95
Przychody ze sprzedaży innych papierów wartościowych	3 000 000,00	3 000 000,00	3 000 000,00
Przychody z wolnych środków, o których mowa w art. 217 ust. 2 pkt 6 ustawy	250 000,00	250 000,00	524 927,67
Przychody z zaciągniętych pożyczek i kredytów krajowych	592 000,00	912 000,00	912 000,00
Razem	7 511 327,00	7 831 327,00	7 765 815,62

Rozchody zrealizowano w wysokości 1 665 887,20 zł co stanowi 100% do planu po zmianach.

Treść	Plan	Plan po zmianach na dzień 31.12.2014 r.	Wykonanie
Spląty otrzymanych krajowych kredytów i pożyczek	1 404 237,20	1 665 887,20	1 665 887,20

Splata otrzymanych kredytów i pożyczek na dzień 31 grudnia 2014 roku przedstawia się następująco

splata otrzymanych kredytów 1 138 950,00 zł

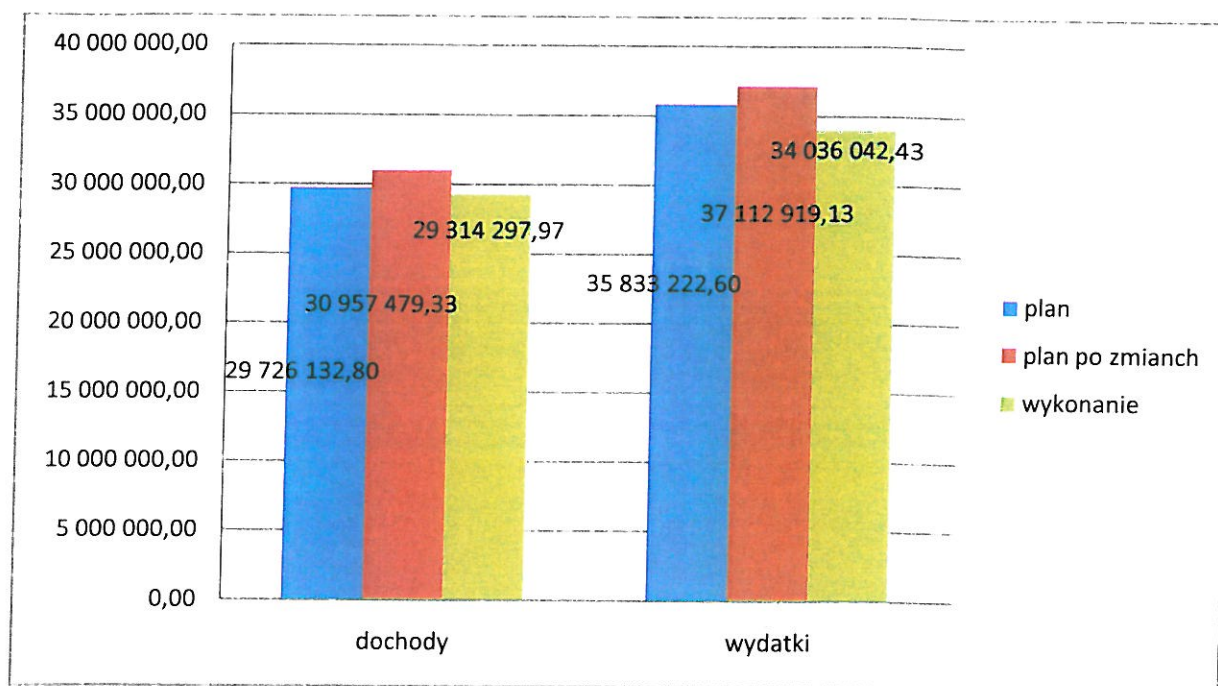
- kredyt w BS Bestwina Budowa chodnika dla pieszych w ciągu drogi powiatowej S4444 ul. Krakowska w Bestwinie	306 750,00 zł
- kredyt w BS Bestwina na spłatę wcześniej zaciągniętych kredytów i pożyczek	832 200,00 zł

splaty otrzymanych pożyczek 526 937,20 zł

- pożyczka z WFOŚiGW Kompleksowy program obniżania niskiej emisji etap I	4 237,20 zł
- pożyczka z WFOŚiGW Kompleksowy program obniżania niskiej emisji etap II	98 268,00 zł
- pożyczka z WFOŚiGW Wymiana i rozbudowa wodociągów ul. Braci Dudów w Bestwinie	49 500,00 zł

- pożyczka z WFOŚiGW Kompleksowy program obniżania niskiej emisji na rok 2009	66 400,00 zł
- pożyczka z WFOŚiGW Budowa sieci kanalizacji sanitarnej w Gminie Bestwina – etap I – Bestwinka	262 500,00 zł
- pożyczka z WFOŚiGW Budowa kanalizacji sanitarnej w rejonie ul. Malinowej i Myśliwskiej w Kaniowie	18 752,00 zł
- pożyczka z WFOŚiGW Wymiana i rozbudowa sieci wodociągowej w rejonie ul. Krakowskiej i Janowickiej w Bestwinie	27 280,00 zł

Wykres Nr 1 Struktura realizacji dochodów i wydatków w 2015 roku



OPISOWE WYKONANIE BUDŻETU

REALIZACJA WYKONANIA DOCHODÓW

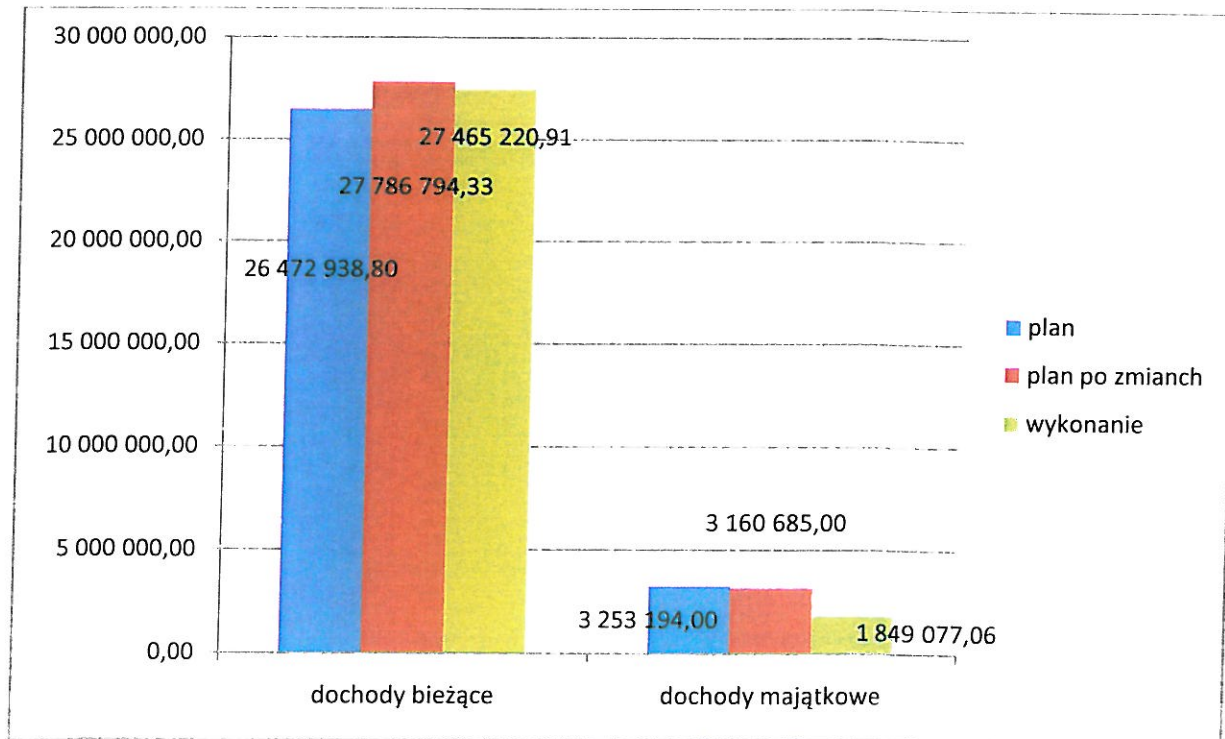
Dochody budżetu gminy za okres sprawozdawczy zostały wykonane w kwocie 29 314 297,97 zł na plan po wprowadzonych zmianach 30 947 479,33 zł tj. 94,72%

z czego:

- dochody bieżące zrealizowane w kwocie 27 465 220,91 zł co stanowi 98,84% planu po zmianach
w tym: z tytułu dotacji i środków na finansowanie wydatków na realizację zadań finansowanych z udziałem środków, o których mowa w art. 5 ust. 1 pkt 2 i 3 w kwocie 221 286,28 zł co stanowi 157,34% planu po zmianach

- dochody majątkowe zrealizowane w kwocie 1 849 077,06 zł co stanowi 78,74% planu po zmianach
w tym: z tytułu dotacji i środków na finansowanie wydatków na realizację zadań finansowanych z udziałem środków, o których mowa w art. 5 ust. 1 pkt 2 i 3 w kwocie 671 816,63 zł co stanowi 78,74% planu po zmianach

Wykres Nr 2 Struktura realizacji dochodów bieżących i majątkowych w 2014 roku



Dochody w poszczególnych działach przedstawiają się następująco:

Dział	Treść	Plan	Plan po zmianach	Wykonanie	% wyk.
010	Rolnictwo i łowiectwo	501 000,00	64 251,42	63 103,22	98,21%
	<i>Dochody bieżące</i>	<i>1 000,00</i>	<i>64 251,42</i>	<i>63 103,22</i>	<i>98,21%</i>
	dochody z tytułu dzierżawy obwodów łowieckich	1 000,00	1 000,00	820,80	
	Dotacja celowa otrzymana z budżetu państwa na realizację zadania bieżącego z zakresu administracji rządowej zleconego gminie „Zwrot części podatku akcyzowego zawartego w cenie oleju napędowego wykorzystywanego do produkcji rolnej przez producentów rolnych z województwa śląskiego oraz na pokrycie kosztów postępowania w sprawie jego zwrotu poniesionych przez gminę	0,00	63 251,42	62 282,42	
	<i>Dochody majątkowe</i>	<i>500 000,00</i>	<i>0,00</i>	<i>0,00</i>	<i>0,00%</i>
	środki z budżetu państwa na zadania związane z przeciwdziałaniem i usuwaniem skutków zdarzeń noszących znamiona klęsk żywiołowych – po weryfikacji zgłoszonych szkód przez Komisję Wojewódzką środki zostały przesunięte do działu 600 – Transport i łączność	500 000,00	0,00	0,00	
600	Transport i łączność	1 278 504,00	1 517 270,00	1 337 270,00	88,14%
	<i>Dochody bieżące</i>	<i>0,00</i>	<i>20 000,00</i>	<i>20 000,00</i>	<i>100,00%</i>
	Dotacja celowa otrzymana z powiatu na zadania bieżące realizowane na podstawie umów między jst. Zgodnie z porozumieniem Nr 203/2014 w sprawie powierzenia Gminie przez Powiat zadania dotyczącego zarządzania publicznymi drogami powiatowymi na terenie Gminy Bestwina	0,00	20 000,00	20 000,00	
	<i>Dochody majątkowe</i>	<i>1 278 504,00</i>	<i>1 497 270,00</i>	<i>1 317 270,00</i>	<i>87,98%</i>
	środki z Europejskiego Funduszu Rybackiego w ramach PO RYBY na lata 2007 -2013 na zadanie inwestycyjne: Rewitalizacja miejscowości i zwiększenie bezpieczeństwa komunikacyjnego na terenie gminy Bestwina przez rozbudowę i remont ciągów pieszych przy ulicy Krakowskiej, Kościelnej, Witosa i Szkolnej	600 000,00	600 000,00	420 000,00	
	środki z EFRROW dofinansowanie do projektu Budowa chodnika dla pieszych w ciągu drogi powiatowej S4471 ul. Janowicka w Janowicach – zwrot	178 504,00	178 504,00	178 504,00	
	środki z budżetu państwa na zadania związane z przeciwdziałaniem i usuwaniem skutków zdarzeń noszących znamiona klęsk żywiołowych – wnioskowana kwota dotacji na zadanie przewidziane do realizacji „Odbudowa drogi gminnej ul. Braci Dudów wraz z odwodnieniem i pobocznymi”	500 000,00	718 766,00	718 766,00	
700	Gospodarka mieszkaniowa	1 549 000,00	1 549 000,00	402 105,63	25,96%
	<i>Dochody bieżące</i>	<i>148 500,00</i>	<i>148 500,00</i>	<i>132 336,20</i>	<i>88,82%</i>
	wpływy z użytkowania wieczystego	19 000,00	19 000,00	19 749,67	

	Gmina Bestwina posiada opłatę z tytułu użytkowania wieczystego nieruchomości gruntów o powierzchni 2,4733 ha				
	dochody z najmu i dzierżawy składników majątkowych Najmem i dzierżawą objętych jest 7 działek gruntowych, 5 garaży i 5 lokali użytkowych oraz 29 lokali komunalnych. W skład dochodów wchodzi wpłaty z tytułu wynajmu pomieszczeń i obiektów sportowych	130 000,00	130 000,00	111 840,90	
	pozostałe odsetki - czynsze	0,00	0,00	598,64	
	wpływy z różnych dochodów – zwroty z lat ubiegłych	0,00	0,00	146,99	
	Dochody majątkowe	1 400 000,00	1 400 000,00	269 769,43	19,27%
	wpływy z tytułu odpłatnego nabycia prawa własności Ogłoszono łączenie 7 przetargów na 28 działek, sprzedano 3 działki w Bestwinie przy ul. Kwiatowej oraz 9 działek w Kaniowie w tym dwie przy ul. Grobel Borowej oraz 1 działkę w Bestwinie ul. Ślosarczyka.	1 400 000,00	1 400 000,00	269 769,43	
750	Administracja publiczna	52 819,00	58 948,00	73 460,06	124,62%
	Dochody bieżące	52 819,00	58 948,00	73 460,06	124,62%
	pozostałe odsetki – odsetki od rachunków bankowych	0,00	0,00	13 714,35	
	wpływy z różnych dochodów – rozliczenia z lat ubiegłych	0,00	0,00	782,21	
	Dotacja celowa otrzymana z budżetu państwa na realizację zadania bieżącego z zakresu administracji rządowej zleconych jst dotyczących obsługi administracyjnej obywatela, zaspokajania potrzeb sił zbrojnych i wojsk sojusznicych poprzez sektor pozamilitarny oraz prowadzenie spraw związanych z funkcjonowaniem jst, działalnością wojewodów i funkcjonowaniem terenowej administracji rządowej, działalnością lobbingową oraz ze sprawowaniem nadzoru	52 819,00	54 948,00	54 948,00	
	Dochody jst związane z realizacją zadań z zakresu administracji rządowej – 5% potrąconych dochodów za dane osobowe	0,00	0,00	15,50	
	Środki na dofinansowanie własnych zadań bieżących gmin – na realizację programu prewencji z PZU	0,00	4 000,00	4 000,00	
751	Urzędy naczelných organów władzy państwowej, kontroli i ochrony prawa oraz sądownictwa	2 100,00	71 528,00	51 356,55	71,80%
	Dochody bieżące	2 100,00	71 528,00	51 356,55	71,80%
	Dotacja celowa otrzymana z budżetu państwa na realizację zadania bieżącego z zakresu administracji rządowej zleconych jst przeznaczona na sfinansowanie kosztów prowadzenia i aktualizowania stałego rejestru wyborców w gminie	2 100,00	2 100,00	2 100,00	
	Dotacja celowa otrzymana z budżetu państwa przeznaczona na zadanie – Wybory do rad gmin i wybory wójta	0,00	53 731,00	33 572,00	
	Dotacja celowa otrzymana z budżetu państwa przeznaczona na zadanie Wybory do Parlamentu	0,00	16 697,00	15 684,55	

	Europejskiego				
752	Obrona narodowa	600,00	600,00	600,00	
	Dochody bieżące	600,00	600,00	600,00	
	Dotacja celowa z budżetu państwa na realizację zadania bieżącego dotyczącego szkoleń pracowników niebędących członkami korpusu służby cywilnej	600,00	600,00	600,00	
756	Dochody od osób prawnych, od osób fizycznych i od innych jednostek nie posiadających osobowości prawnej oraz wydatki związane z ich poborem	15 757 401,00	15 924 279,06	15 638 898,29	98,21%
	Dochody bieżące	15 757 401,00	15 924 279,06	15 638 898,29	98,21%
	podatek dochodowy od osób fizycznych środki przekazuje gminie Ministerstwo Finansów do 10-go dnia każdego miesiąca, w 2014 roku podatek dochodowy został zrealizowany w wysokości 101,11 % w stosunku do planu	8 310 901,00	8 310 901,00	8 403 141,00	
	podatek dochodowy od osób prawnych dochody pobierają Urzędy Skarbowe i przekazują na konto gminy, w 2014 podatek ten został wykonany w 84,34% w stosunku do planu	200 000,00	366 878,06	309 408,81	
	podatek od nieruchomości OSOBY PRAWNE W 2014 roku wpłynęło 80 deklaracji na podatek od nieruchomości co dało kwotę 3 363 769,00 zł. Nieruchomości zwolnione uchwałą stanowią kwotę 35 850,00 zł Skutki obniżenia stawek podatku wynoszą 181 122,89 zł. Zaległości z tytułu niezapłaconego podatku wynoszą 84 513,52 zł. Podatnikom niewywiązującym się z obowiązku podatkowego wystawiono 62 upomnienia na kwotę 144 174,26 zł i wystawiono 26 tytułów wykonawczych na kwotę 29 299,00 zł OSOBY FIZYCZNE W 2014 roku wystawiono 3470 decyzji podatkowych co dało kwotę 1 395 314,00 zł. Skutki obniżenia stawek podatku wynoszą 461 684,56 zł. Zaległości z tytułu niezapłaconego podatku wynoszą 83 049,84 zł. Podatnikom niewywiązującym się z obowiązku podatkowego podatku od nieruchomości, rolnego i leśnego wystawiono 821 upomnienia na kwotę 195 974,26 zł i wystawiono 383 tytuły wykonawcze na kwotę 73 480,80 zł	4 569 555,00	4 569 555,00	4 335 971,58	
	podatek rolny OSOBY PRAWNE W 2014 roku wpłynęło 19 deklaracji co dało kwotę 17 954,00 zł. Skutki obniżenia stawek podatku wynoszą 7 145,08 zł. Zaległości z tytułu niezapłaconego podatku wynoszą 61,00 zł. OSOBY FIZYCZNE W 2014 roku wystawiono 1 189 decyzji na kwotę 440 690,00 zł. Skutki obniżenia stawek podatku wynoszą 60 338,74 zł Zaległości z tytułu niezapłaconego podatku wynoszą 35 951,21 zł.	451 300,00	451 300,00	443 604,50	
	podatek leśny OSOBY PRAWNE W 2014 roku wpłynęło 5 deklaracji co dało kwotę	8 645,00	8 645,00	7 789,00	

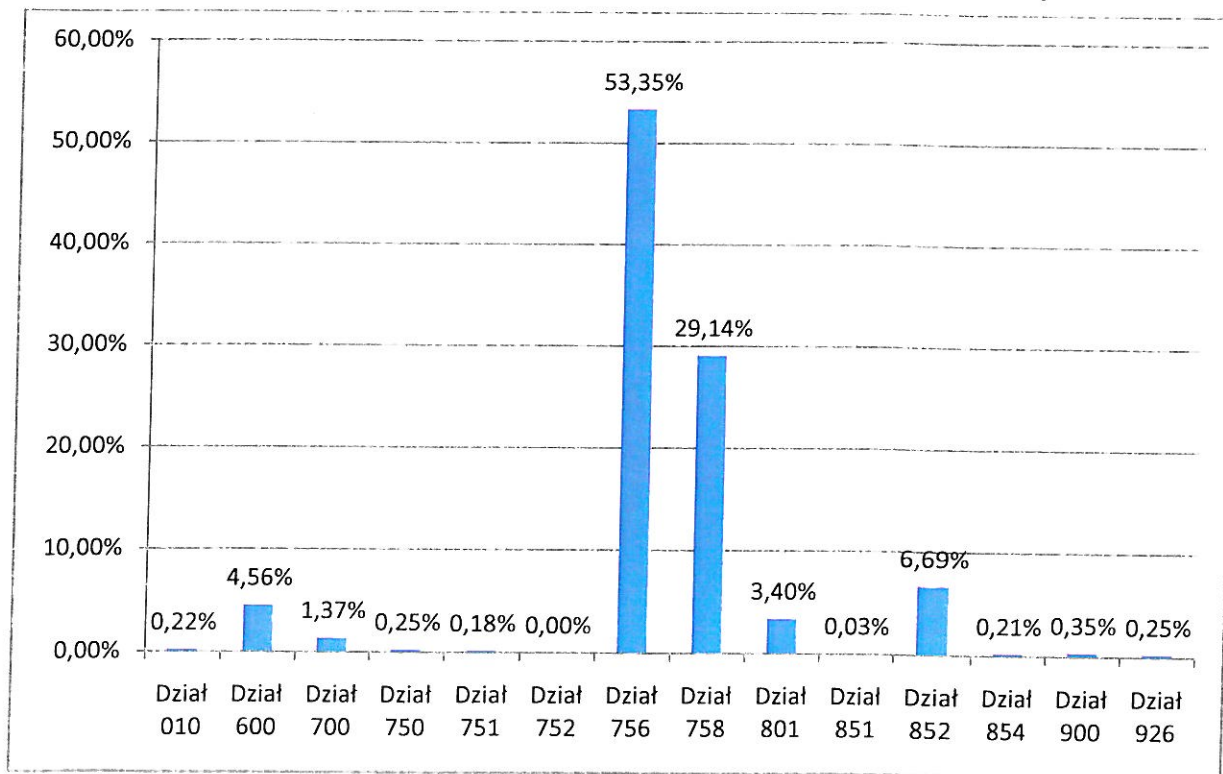
	5 045,00 zł. OSOBY FIZYCZNE W 2014 roku wystawiono 2 decyzje na kwotę 2 770,00 zł. Zaległości z tytułu niezapłaconego podatku wynoszą 114 zł.				
	podatek od środków transportowych OSOBY PRAWNE W 2014 roku wpłynęło 15 deklaracji podatkowych wykazując kwotę 144 246,00 zł. Skutki obniżenia stawek podatku wynoszą 92 446,71 zł. Na zaległości w wysokości 1 283,00 zł zostały wystawione upomnienia. OSOBY FIZYCZNE W 2014 roku wpłynęło 70 deklaracji podatkowych wykazując kwotę w podatku 213 270,00 zł. Skutki obniżenia stawek podatku wynoszą 125 390,93 zł. Zaległości z tytułu niezapłaconego podatku wynoszą 33 760,68 zł. Podatnikom niewykazującym się z obowiązku podatkowego wysłano wezwania do złożenia deklaracji oraz decyzje określające wysokość podatku oraz upomnienia.	360 000,00	360 000,00	365 370,60	
	podatek od działalności gospodarczej osób fizycznych, opłacany w formie karty podatkowej	7 000,00	7 000,00	5 458,56	
	podatek od spadków i darowizn	25 000,00	25 000,00	62 920,90	
	wpływy z opłaty skarbowej	25 000,00	25 000,00	25 233,00	
	wpływy z opłaty eksploatacyjnej – BUD TOR, KruszyWA Sprzęt oraz Przedsiębiorstwo Górnicze SILESIA	100 000,00	100 000,00	114 914,00	
	wpływy z opłat za zezwolenia na sprzedaż alkoholu - przepisem objętych jest 36 punktów - sklepy i gastronomia	135 000,00	135 000,00	130 595,01	
	wpływy z innych lokalnych opłat pobieranych przez jst na podstawie odrębnych ustaw. W ramach opłat wyodrębnione są opłaty za zajęcie pasa drogowego 8 244,67 zł, renta planistyczna 27 541,40 zł, inne opłaty 5 190,50 zł oraz stanowiące większość opłaty za gospodarowanie odpadami komunalnymi w wysokości 1 018 491,43 zł W 2014 roku do opłaty za gospodarowanie odpadami komunalnymi zostało zakwalifikowanych 3401 nieruchomości zamieszkałych co dało kwotę przypisu w wysokości 1 078 429,00 zł. Na zaległości w wysokości 67 262,38 zł zostały wystawione upomnienia.	1 022 000,00	1 022 000,00	1 059 468,00	
	podatek od czynności cywilnoprawnych	200 000,00	200 000,00	246 965,16	
	wpływy z opłaty eksploatacyjnej od przedsiębiorstw górniczych węgla kamiennego	343 000,00	343 000,00	74 510,28	
	wpływy z różnych opłat	0,00	0,00	12 344,57	
	odsetki od nieterminowych wpłat z tytułu podatków i opłat	0,00	0,00	41 185,32	
	pozostałe odsetki	0,00	0,00	18,00	
758	Różne rozliczenia	8 491 856,00	8 541 357,00	8 541 357,00	100,00%
	<i>Dochody bieżące</i>	<i>8 491 856,00</i>	<i>8 541 357,00</i>	<i>8 541 357,00</i>	<i>100,00%</i>
	subwencja ogólna z budżetu państwa – część oświatowa	8491 856,00	8 541 357,00	8 541 357,00	
801	Oświata i wychowanie	212 855,60	919 148,07	996 754,84	108,44%
	<i>Dochody bieżące</i>	<i>212 855,60</i>	<i>730 423,07</i>	<i>808 029,84</i>	<i>110,62%</i>
	wpływy z różnych opłat – za duplikaty legitymacji,	0,00	0,00	395,00	

	świadectw, kart rowerowych				
	wpływy z usług – wpłata rodziców za ponadprogramowe świadczenia w przedszkolu	194 230,00	194 230,00	131 698,00	
	pozostałe odsetki - odsetki od środków na rachunkach bankowych w tym odsetki w wysokości 752,59 zł dla programów unijnych COMENIUS i ERAZMUS	0,00	0,00	6 456,95	
	otrzymane darowizny – darowizna z Firmy IBM Polska sp. z o.o. grant za działalność dla Przedszkola w Janowicach	0,00	0,00	6 060,00	
	wpływy z różnych dochodów – za 6 dzieci z innych gmin, które uczęszczają do naszych przedszkoli	0,00	0,00	15 688,27	
	dotacje celowe otrzymane z budżetu państwa na realizację zadań zleconych gminie - podręczniki dla uczniów klas I	0,00	12 498,75	12 398,59	
	dotacje celowe otrzymane z budżetu państwa na realizację własnych zadań bieżących gmin – upowszechnianie wychowania przedszkolnego i wczesnej edukacji dzieci do podjęcia obowiązku szkolnego	0,00	484 396,00	484 337,62	
	wpływy do budżetu pozostałości środków finansowych gromadzonych na wydzielonym rachunku jednostki	0,00	0,00	1 365,13	
	środki na dofinansowanie własnych zadań bieżących gmin w tym dotacja celowa z Programu Operacyjnego Kapitał Ludzki do projektu „COMENIUS” Środki na realizację Partnerskiego projektu szkół w ramach programu „Uczenie się przez całe życie” realizowanego przez Gimnazjum w Bestwinie od 2012 roku Gimnazjum Bestwinka przystąpiło do programu EEAZMUS +	18 625,60	39 298,32	149 628,68	
	wpływy ze zwrotów dotacji oraz płatności, w tym wykorzystanych niezgodnie z przeznaczeniem lub wykorzystanych z naruszeniem procedur o których mowa w art. 184 ustawy, pobranych nienależnie lub w nadmiernej wysokości – rozliczenie dotacji przez Gminę Kozy za przedszkole	0,00	0,00	1,60	
	Dochody majątkowe	0,00	188 725,00	188 725,00	100,00%
	Środki z budżetu państwa na utworzenie szkolnych placów zabaw w ramach rządowego programu wspierania w latach 2009-2014 bezpiecznych warunków nauki, wychowania i opieki w klasach 1-3 szkół podstawowych „Radosna szkoła”	0,00	188 725,00	188 725,00	
851	Ochrona zdrowia	39,00	10 095,59	10 059,59	100,00%
	Dochody bieżące	39,00	10 095,59	10 059,59	100,00%
	Wpływy z różnych dochodów – rozliczenie wydatków za przyłącze energetyczne	0,00	7 362,19	7 362,19	
	Dotacja celowa otrzymana z budżetu państwa na realizację zadania bieżącego z zakresu administracji rządowej na sfinansowanie kosztów wydawania przez gminy decyzji administracyjnych w sprawie świadczeniobiorców innych niż ubezpieczeni zgodnie z art. 7 ust. 4 ustawy o świadczeniach opieki zdrowotnej	39,00	90,00	90,00	
	wpływy ze zwrotów dotacji oraz płatności, w tym wykorzystanych niezgodnie z przeznaczeniem lub wykorzystanych z naruszeniem procedur o których mowa w art. 184 ustawy, pobranych nienależnie lub				

	w nadmiernej wysokości – rozliczenie dotacji do Izby Wyrzeźwiń przez Miasto Bielsko-Biała	0,00	2 643,40	2 643,40	
852	Pomoc społeczna	1 765 268,20	2 048 867,12	1 960 070,86	95,67%
	<i>Dochody bieżące</i>	<i>1 765 268,20</i>	<i>2 048 867,12</i>	<i>1 960 070,86</i>	<i>95,67%</i>
	wpływy z różnych opłat	0,00	0,00	0,44	
	wpływy z usług	500,00	500,00	0,00	
	pozostałe odsetki	2 800,00	2 800,00	0,00	
	wpływy z różnych dochodów – zwrot opłaty za przebywających w domach pomocy społecznej	4 698,00	4 698,00	5 554,44	
	wpływy z tytułu zwrotów wpłaconych świadczeń z funduszu alimentacyjnego	0,00	17 800,00	13 728,07	
	Dotacje celowe z budżetu państwa na realizację zadań bieżących z zakresu administracji rządowej oraz innych zadań zleconych gminie na świadczenia rodzinne, świadczenia z funduszu alimentacyjnego, opłacanie składek na ubezpieczenia zdrowotne z budżetu państwa za osoby uprawnione, wspieranie osób z zaburzeniami psychicznymi, świadczenia rodzinne	1 455 893,00	1 632 170,92	1 565 884,87	
	Dotacje celowe otrzymane z budżetu państwa na realizację własnych zadań bieżących gmin opłacanie składki na ubezpieczenie zdrowotne z budżetu państwa za osoby uprawnione, wsparcie jst w realizacji zadań pomocy społecznej, pomoc państwa w zakresie dożywiania	182 234,00	289 555,00	286 328,74	
	Środki w ramach Europejskiego Funduszu Społecznego PO Kapitał Ludzki na zadanie Aktywizacja społeczna i zawodowa w Gminie Bestwina	101 343,20	101 343,20	88 574,30	
	dochody gminy związane z realizacją zadań z zakresu administracji rządowej oraz innych zadań zleconych ustawami – należności od dłużników alimentacyjnych w części stanowiącej dochody własne gminy	17 800,00	0,00	0,00	
854	Edukacyjna opieka wychowawcza	0,00	66 678,72	61 762,15	92,63%
	<i>Dochody bieżące</i>	<i>0,00</i>	<i>66 678,72</i>	<i>61 762,15</i>	<i>92,63%</i>
	Dotacja celowa otrzymana z budżetu państwa na realizację własnych zadań bieżących gmin realizacja Narodowego Programu Stypendialnego, w tym wyprawka szkolna	0,00	50 773,00	46 843,00	
	Dotacja celowa otrzymana z budżetu państwa na realizację zadań bieżących gmin z zakresu edukacyjnej opieki wychowawczej finansowanych w całości przez budżet państwa w ramach programów rządowych	0,00	15 905,72	14 919,15	
900	Gospodarka komunalna i ochrona środowiska	40 000,00	100 766,35	103 057,82	102,27%
	<i>Dochody bieżące</i>	<i>42 000,00</i>	<i>100 766,35</i>	<i>103 057,82</i>	<i>102,27%</i>
	grzywny, mandaty i inne kary pieniężne – kara nałożona na firmę EKO PLUS za nieterminowe złożenie sprawozdania i za nieprzekazanie odpadów mieszanych do regionalnej instalacji	0,00	0,00	2 800,00	
	wpływy z różnych opłat - wpływy z przekazanych opłat za korzystanie ze środowiska z Funduszu Ochrony Środowiska	40 000,00	40 000,00	39 491,47	
	Dotacje otrzymane z państwowych funduszy celowych na realizację zadań bieżących – dotacja otrzymana z WFOŚiGW za odbiór transport i utylizację odpadów niebezpiecznych nielegalnie zdeponowanych na nieruchomości stanowiącej	0,00	60 766,35	60 766,35	

	własność gminy.				
926	Kultura fizyczna	74 690,00	74 690,00	74 405,96	99,62%
	Dochody bieżące	0,00	0,00	1 093,33	
	Wpływy ze zwrotów dotacji oraz płatności, w tym wykorzystanych niezgodnie z przeznaczeniem, pobranych nienależnie lub w nadmiernej wysokości	0,00	0,00	1 093,33	
	Dochody majątkowe	74 690,00	74 690,00	73 312,63	98,16%
	Środki z Europejskiego Funduszu Rybackiego w ramach PO RYBY na lata 2007 – 2013 na zadanie inwestycyjne „Doposażenie Ośrodka Rekreacji i Sportów Wodnych w Kaniowie sposobem na rozwój usług turystycznych na obszarze LASOR	74 690,00	74 690,00	73 312,63	

Wykres Nr 3 Udział procentowy dochodów w poszczególnych działach klasyfikacji budżetowej w 2014 roku



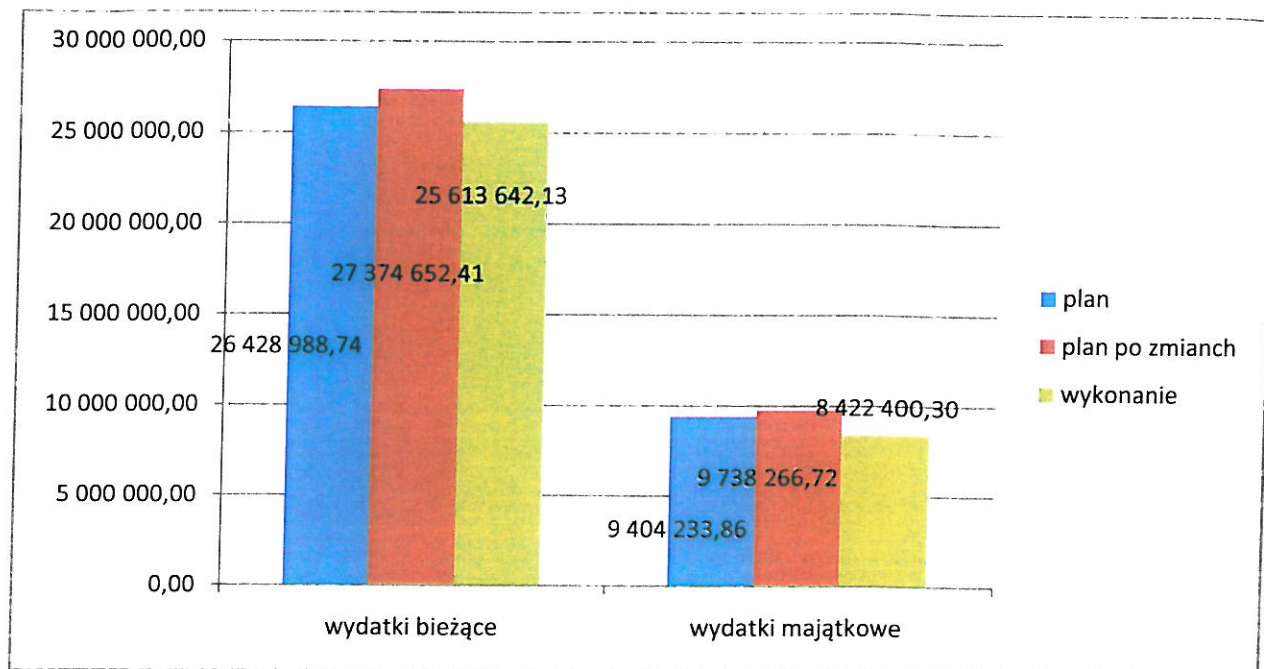
REALIZACJA WYKONANIA WYDATKÓW

Wydatki budżetu Gminy Bestwina za 2014 rok zostały zrealizowane w kwocie 34 036 043,43 zł na plan po wprowadzonych zmianach 37 112 919,13 zł co stanowi 91,71%

z czego:

- wydatki bieżące zrealizowane w kwocie 25 613 642,13 zł tj. 93,57 % planu po wprowadzonych zmianach
- wydatki majątkowe zrealizowane w kwocie 8 422 400,30 zł tj. 86,49 % planu po wprowadzonych zmianach

Wykres Nr 4 Struktura realizacji wydatków bieżących i majątkowych w 2014 roku

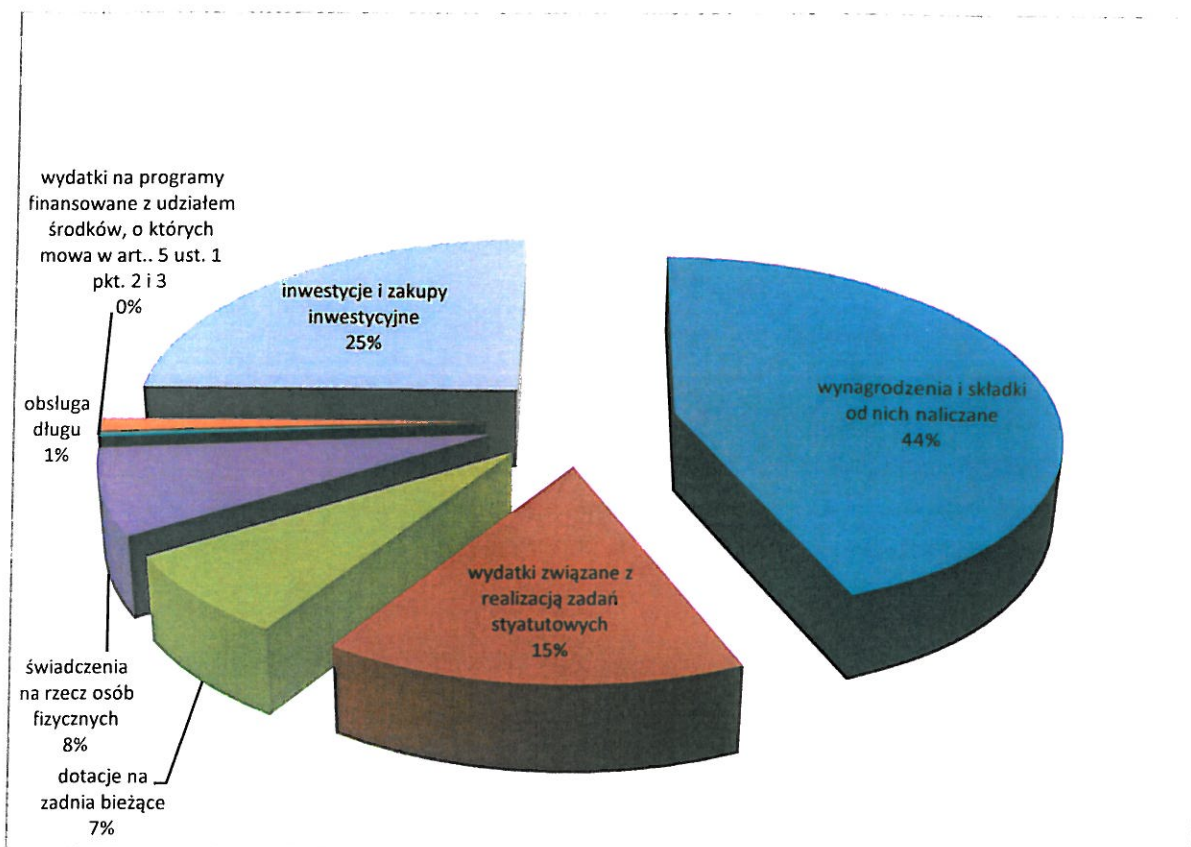


Struktura wykonania wydatków przedstawia się następująco:

	PLAN	PLAN PO ZMIANACH	WYKONANIE	% WYK.
Wydatki bieżące	26 428 988,74	27 374 652,41	25 613 642,13	93,57%
z tego:				
wydatki jednostek budżetowych	21 016 910,94	21 507 438,75	20 066 226,92	93,30%
z tego:				
- wynagrodzenia i składki od nich naliczane	15 478 309,40	15 466 399,82	14 846 551,12	95,99%
- wydatki związane z realizacją ich statutowych zadań	5 538 601,54	6 041 038,93	5 219 675,80	86,40%
dotacje na zadania bieżące	2 505 423,00	2 511 922,00	2 455 577,92	97,76%
świadczenia na rzecz osób fizycznych	2 286 686,00	2 712 618,14	2 588 656,65	95,43%
wydatki na programy finansowane z udziałem środków, o których mowa w art. 5 ust. 1 pkt. 2 i 3	119 968,80	142 673,52	122 205,32	85,65%
obsługa długu	500 000,00	500 000,00	380 975,32	76,20%

Wydatki majątkowe	9 404 233,86	9 738 266,72	8 422 400,30	86,49%
z tego:				
inwestycje i zakupy inwestycyjne	9 404 233,86	9 738 266,72	8 422 400,30	86,49%
w tym:				
na programy finansowane z udziałem środków, o których mowa w art. 5 ust. 1 pkt. 2 i 3	5 898 366,28	5 626 637,14	5 194 542,76	92,32%

Wykres Nr 5 Udział poszczególnych grup wydatków w wydatkach ogółem w 2014 roku



Wydatki w poszczególnych działach przedstawiają się następująco

Dział	Treść	Plan	Plan po zmianach	Wykonanie	% wyk.
010	Rolnictwo i łowiectwo	6 737 792,28	6 486 043,70	6 178 976,69	95,27%
	Melioracje wodne	130 000,00	130 000,00	49 732,59	38,26%
	wydatki bieżące	10 000,00	50 600,00	49 732,59	98,28%
	Środki zostały przeznaczone na odwodnienie terenu w rejonie ul. Grobel Borowa				
	Udrożnienie i konserwacja rowu w rejonie ulicy S. Kóska i Batalionów Chłopskich w Kaniowie				
	wydatki majątkowe	120 000,00	79 400,00	0,00	
	Wydatki planowano przeznaczyć na budowę kanału ulgi w rejonie cegielni w Bestwinie – umowę podpisano początkiem roku 2015				
	Infrastruktura wodociągowa i sanitacyjna wsi	5 590 166,28	6 275 166,28	6 052 844,27	96,46%
	wydatki bieżące	56 800,00	56 800,00	25 564,29	45,007%
	Środki wykorzystano na pokrycie kosztów dystrybucji i energii elektrycznej pobieranej przez przepompownie. Zakupiono kręgi betonowe.				
	wydatki majątkowe	6 533 366,28	6 218 366,28	6 027 279,98	96,93%
	Budowa sieci kanalizacji sanitarnej w Gminie Bestwina - etap II - Bestwina –zadanie dofinansowane w ramach PROW 2007-2013. Wszystkie roboty przewidziane w ramach projektu, zgodnie z dokumentacją techniczną pierwotną i projektem zamiennym zostały zakończone zgodnie z harmonogramem. Do końca 2014 roku złożono wniosek o płatność do Urzędu Marszałkowskiego i oczekuje się na kontrolę realizacji projektu oraz refundację poniesionych wydatków. Przewiduje się, że ostateczne zamknięcie projektu po refundacji wydatków nastąpi do końca I kw. 2015 roku. Dofinansowanie z EFROW PROW 2007-2013 to kwota 3 576 869,00 zł Całość zadania wyniosła 6 161 552,24 zł				
	Zwalczanie chorób zakaźnych zwierząt oraz badania monitoringowe pozostałości chemicznych i biologicznych w tkankach zwierząt i produktach pochodzenia zwierzęcego	2 000,00	2 000,00	2 000,00	100,00%
	wydatki bieżące	2 000,00	2 000,00	2 000,00	100,00%
	Dotacja celowa na zadania zlecone do realizacji jednostkom nie zaliczanym do sektora finansów publicznych dotacja przeznaczona na zadania dla Koła Pszczelarzy na ochronę rodzin pszczelich				
	Izby rolnicze	9 026,00	9 026,00	7 641,41	84,66%
	wydatki bieżące	9 026,00	9 026,00	7 641,41	84,66%
	Przekazano do Izby Rolniczej w Katowicach 2% odpisu uzyskanych wpływów z podatku rolnego				
	Pozostała działalność	6 600,00	69 851,42	66 758,42	95,57%
	wydatki bieżące	6 600,00	69 851,42	66 758,42	95,57%
	1.Dotacja celowa na zadania zlecone do realizacji jednostkom nie zaliczanym do sektora finansów publicznych dotacja w wysokości 3 000,00 zł przeznaczona na zadanie – Pomoc dzieci w zimowym dokarmianiu zwierząt dziko żyjących – Koło Łowieckie Bażant				

	2. W ramach wydatków bieżących dokonano zwrotu podatku akcyzowego zawartego w cenie oleju napędowego wykorzystywanego do produkcji rolnej. Na realizację zadania otrzymano dotację w wysokości 62 282,42 zł z której skorzystało 84 rolników. 3. Przyjęcie do leśnego pogotowia rannego myszołowa i jeża 1 476,00 zł				
600	Transport i łączność	3 068 392,84	3 323 320,84	2 313 871,68	69,63%
	Lokalny transport zbiorowy	239 509,00	257 809,00	204 562,79	79,35%
	<i>wydatki bieżące</i>	<i>239 509,00</i>	<i>252 509,00</i>	<i>199 290,89</i>	<i>78,92%</i>
	1. Udzielono pomocy finansowej Powiatowi Bielskiemu w formie dotacji celowej w kwocie 94 614,00 zł z przeznaczeniem na dofinansowanie wydatków ponoszonych przez Powiat w związku ze świadczeniem usług przewozowych w zakresie publicznego transportu zbiorowego. 2. Dopłata w zakresie publicznego transportu zbiorowego do komunikacji MZK 98 853,81 zł 3. Remont wiat przystankowych w Bestwinie - ul. Krakowska, ul. Bialska, ul. Witosy; Janowice – ul. Janowicka; Kaniów – ul. Czechowicka, ul. Batalionów Chłopskich, ul. Witosy 5 823,08 zł				
	<i>wydatki majątkowe</i>	<i>0,00</i>	<i>5 300,00</i>	<i>5 271,90</i>	<i>99,47%</i>
	Zakup wiaty przystankowej Bestwina, ul. Krakowska				
	Drogi publiczne powiatowe	947 320,51	967 320,51	689 132,55	71,24%
	<i>wydatki bieżące</i>	<i>0,00</i>	<i>20 000,00</i>	<i>20 000,00</i>	<i>100,00%</i>
	W ramach porozumienia w sprawie powierzenia Gminie zarządzania publicznymi drogami powiatowymi wykazano pobocza dróg, zakupiono żyłki do kosiarek oraz materiały do oprysku i utrzymania terenów zielonych				
	<i>wydatki majątkowe</i>	<i>947 320,51</i>	<i>947 320,51</i>	<i>669 132,55</i>	<i>70,63%</i>
	1. W ramach zadania Rewitalizacja miejscowości i zwiększenie bezpieczeństwa komunikacyjnego na terenie Gminy Bestwina poprzez rozbudowę i remont ciągów pieszych przy ulicy Krakowskiej, Kościelnej, Witosy i Szkolnej - projekt polega na poprawie bezpieczeństwa komunikacyjnego przez budowę chodników przy głównych drogach powiatowych w miejscowości Bestwina i Bestwinka, Wszystkie prace zakładane w budżecie projektu zostały zrealizowane zgodnie z przyjętym harmonogramem. W terminie do końca roku 2014 złożony został wniosek o płatność końcową do Urzędu Marszałkowskiego Województwa Śląskiego i oczekuje się na jego weryfikację i kontrolę projektu Projekt jest współfinansowany ze środków Europejskiego Funduszu Rybackiego w ramach osi priorytetowej 4 Programu Operacyjnego „Zrównoważony rozwój sektora rybołówstwa i nadbrzeżnych obszarów rybackich 2007-2013 (PO RYBY 2007-2013). Dofinansowanie EFR: 477 586,78 zł Wartość całkowita zadania 748 901,35 zł				
	Drogi publiczne gminne	1 881 563,33	1 094 191,33	471 885,82	43,13%
	<i>wydatki bieżące</i>	<i>491 146,00</i>	<i>465 816,00</i>	<i>363 300,59</i>	<i>77,99%</i>
	W ramach wydatków bieżących możemy wymienić między innymi: zakup kręgów betonowych, tablic, słupków, znaków drogowych na drogi gminne, zakup paliwa do koszenia poboczy dróg gminnych. Pokryto koszty remontów dróg na kwotę 247 443,07 zł., koszty zimowego utrzymania dróg i chodników to kwota 24 085,40 zł., odszkodowanie z tytułu ubezpieczenia cywilnego za szkodę na drodze 400,00 zł., koszty związane z zajęciem pasa drogowego 1 961,34 zł., ubezpieczenie dróg gminnych z tytułu OC 3 393,00 zł., kontrola obiektów inżynierskich 13 680,00 zł Roboty prowadzone były na następujących drogach asfaltowych i gruntowych:				

	sołectwo Bestwina ul. Graniczna, ul. Spokojna, ul. Starowiejska, ul. Kustronia, ul. Kwiatowa, ul. Sikorskiego, ul. Młyńska, ul. Gospodarska, ul. Polna, ul. Dolna, ul. Leśna, ul. Prusa, ul. Leszczynowa, ul. Ofiar Wojny, ul. Studziennik, ul. Sokolów, chodnik łącznik ul. Szkolna sołectwo Bestwinka ul. Sportowa, ul. Zagrodnia, ul. Magi, ul. Ślosarczyka, ul. Ładna, ul. Akacyjowa sołectwo Kaniów ul. Żwirowa, ul. Myśliwska, ul. Gawlików ul. Kóski, Ul. Sosnowicka, Ul. Parkowa, ul. Hamerłaka, ul. Mirowska, ul. Torowa, ul. Furczyka, ul. Łabędzia, ul. Wiślana, ul. Młyńska sołectwo Janowice ul. Borowa, ul. Targanicka, ul. Miodowa, ul. Łanowa, ul. Pisarzowicka, ul. Korczaka, ul. Podlesie				
	wydatki majątkowe	1 390 417,33	628 375,33	108 585,23	17,28%
	<ol style="list-style-type: none"> 1. Dokumentacja projektowa na ulice Braci Dudów i Podzamcze 12 915,00 zł 2. Utwardzenie terenu z kostki brukowej przy ul. Malinowej w Kaniowie 27 342,90 zł 3. Nawierzchnia ul. Plebańska – boczna 20 000,00 zł 4. Nakładka asfaltowa ul. Gandora w Bestwinie 34 827,33 zł 5. Zakup kosiarki – traktorka 13 500,00 zł 				
	Usuwanie skutków klęsk żywiołowych	0,00	1 004 000,00	948 290,52	94,45%
	wydatki bieżące	0,00	54 000,00	44 665,90	82,71%
	Środki zostały wydatkowane na akcję przeciwpowodziową – transport i zakup piasku, tłucznia i klinca, wywóz nieczystości. Prace prowadzone były między innymi na ulicach Sportowej, Wielodroga, Witosza, Jarzębinowa, Gołębnik, Pszczelarska, Młyńska, Hallera, Kóski, Dworska, Okrężna, Dankowicka. W ramach wydatków przeprowadzono naprawy i remonty urządzeń drogowych i rowów				
	wydatki majątkowe	0,00	950 000,00	903 624,62	95,12%
	Środki zostały przeznaczone na zadanie „Odbudowa drogi gminnej ul. Braci Dudów wraz z odwodnieniem i pobocznymi”. Inwestycję rozliczono, gmina otrzymała dotację od Wojewody Śląskiego w wysokości 718 766,00 zł. W ramach inwestycji wykonano ponad 2 km nowej drogi wraz ze stabilizacją podłoża, odbudowano rowy przydrożne i odbudowano przepusty.				
700	Gospodarka mieszkaniowa	173 290,00	212 290,00	181 900,17	85,68%
	Gospodarka gruntami i nieruchomościami	173 290,00	212 290,00	181 900,17	85,68%
	wydatki bieżące	114 600,00	205 290,00	174 900,17	85,20%
	<p>W ramach wydatków bieżących dokonano między innymi zapłaty:</p> <ol style="list-style-type: none"> 1. zlecenia za wykonanie 5 – letniego badania instalacji elektrycznej i piorunochronowej w zakresie sprawności połączeń, osprzętu, zabezpieczeń i środków ochrony od porażeń w budynkach i lokalach komunalnych stanowiących własność Gminy Bestwina oraz naprawę instalacji elektrycznej w lokalu komunalnym w Janowicach ul. Janowicka 100 na kwotę 8 952,80 zł 2. Zakupiono materiały do remontu budynków komunalnych i obiektów gminnych na kwotę 6 174,80 zł 3. Energia elektryczna i bieżące utrzymanie budynków 95 927,27 zł 4. Ubezpieczenie budynków komunalnych 176,00 zł. 5. Kwotę w wysokości 19 126,30 zł wydatkowano między innymi na: ogłoszenia prasowe w związku z przetargami które odbyły się w 2014 roku, na operaty szacunkowe dotyczące sprzedaży nieruchomości i związanych z postępowaniami o renty planistyczne, koszty notarialne, opłaty sądowe Odszkodowania z nabyte nieruchomości z artykułu 73 - ul. Podzamcze oraz z artykułu 98 ustawy GN ul. 				

	Łabędzia, ul. Nad Łękawką i ul. Dworska w Kaniowie, w Bestwinie - ul. Ogrodnicza, ul. Studziennik, ul. Wydrzyniec, w Bestwinie ul. Braci Dudów na kwotę 44 543,00 zł				
	<i>wydatki majątkowe</i>	58 690,00	7 000,00	7 000,00	100,00%
	1. Dotacja na projekt na utworzenie i wdrożenie systemu informatycznego w Gminach Powiatu Bielskiego zwiększając zakres i dostępność usług związanych z geoinformacją poprzez rozbudowę funkcjonującego w Starostwie Powiatowym Systemu Informacji o Terenie Powiatu Bielskiego w kwocie 7 000,00 zł				
710	Działalność usługowa	59 000,00	50 000,00	37 594,56	75,19%
	Plany zagospodarowania przestrzennego	30 000,00	30 000,00	23 739,00	79,13%
	<i>wydatki bieżące</i>	30 000,00	30 000,00	23 739,00	79,13%
	Wydatki przeznaczono na „Opracowanie poprzedzające podjęcie uchwały o przystąpieniu do zmiany planu miejscowego”				
	Opracowania geodezyjne i kartograficzne	29 000,00	20 000,00	13 855,56	69,28%
	<i>wydatki bieżące</i>	29 000,00	20 000,00	13 855,56	69,28%
	W ramach wydatków poniesiono koszty za obsługę geodezyjną, podziały nieruchomości działek przeznaczonych do nabycia i sprzedaży, opłaty geodezyjne, zakup wypisów i wyrysów z ewidencji gruntów w celu ujawniania praw własności w księgach wieczystych oraz do nabycia nieruchomości pod ul. Jarzębinową w Bestwinie				
750	Administracja publiczna	3 670 817,43	3 721 754,43	3 570 517,60	95,94%
	Urzędy wojewódzkie	231 267,00	243 396,00	222 397,55	91,37%
	<i>wydatki bieżące</i>	231 267,00	243 396,00	222 397,55	91,37%
	W ramach wydatków bieżących w tym rozdziale poniesiono koszty realizacji zadań z zakresu administracji rządowej (obsługa USC, wydawanie dowodów osobistych, ewidencja działalności gospodarczej, sprawy obronności) W okresie sprawozdawczym otrzymano dotację z budżetu państwa na kwotę 54 963,50 zł				
	Rady gmin	107 500,00	107 500,00	104 628,96	97,33%
	<i>wydatki bieżące</i>	107 500,00	107 500,00	104 628,96	97,33%
	W ramach wydatków bieżących w tym rozdziale poniesiono koszty diet radnych w wysokości 89 390,00 zł oraz zakupy związane z bieżącą działalnością Biura Rady				
	Urzędy gmin	3 223 983,55	3 263 983,55	3 151 089,29	96,54%
	<i>wydatki bieżące</i>	3 213 983,55	3 253 983,55	3 144 238,96	96,54%
	W ramach wydatków zrealizowano oprócz wynagrodzeń pracowników zakupy dotyczące bieżącego funkcjonowania między innymi: zakup komputerów, materiałów biurowych, środków czystości, opłaty: pocztowe, bankowe, telekomunikacyjne, ubezpieczenia mienia, obsługę informatyczną, utrzymanie samochodu służbowego, wydatki na media: energia, gaz, woda prenumeratę czasopism i publikacji, na delegacje służbowe i ryczałty, szkolenia pracowników. W ramach wydatków poniesiono koszty na związane ze świadczeniem usług odbierania odpadów komunalnych w wysokości 152 994,43 zł				
	<i>wydatki majątkowe</i>	10 000,00	10 000,00	6 850,33	68,50%
	Wydatki dotyczą Systemu Informacji Prawnej LEGALIS – całkowity koszt programu to kwota 9 594,00 zł. W 2014 roku zapłacono ostatnią ratę w kwocie 3 198,00 zł Zakupiono ksero Konica Minolta				
	Pozostała działalność	108 066,88	106 874,88	92 401,80	86,46%

	<i>wydatki bieżące</i>	108 066,88	106 874,88	92 401,80	86,46%
	Wydutki dotyczą między innymi:				
	1. wypłaty prowizji inkasentom podatków oraz kosztów doręczenia nakazów płatniczych do podatników w wysokości 41 638,80 zł				
	2. Odpis na fundusz świadczeń socjalnych dla emerytów w wysokości 1 640,88 zł				
	3. Poniesiono koszty składki członkowskiej 42 350,16 zł w Stowarzyszeniu Gmin Górniczych 6 900,00 zł, Stowarzyszenie Region Beskidy 4 664,16 zł., Lokalna Grupa Działania – Bielska Kraina 15 786,00 zł., Lokalna Grupa Rybacka 15 000,00 zł				
751	Urzędy naczelných organów władzy państwowej, kontroli i ochrony prawa oraz sądownictwa	2 100,00	71 528,00	51 356,55	71,80%
	Urzędy naczelných organów władzy państwowej, kontroli i ochrony prawa	2 100,00	2 100,00	2 100,00	100,00%
	<i>wydatki bieżące</i>	2 100,00	2 100,00	2 100,00	100,00%
	W rozdziale tym poniesiono koszty prowadzenia stałego rejestru wyborców w gminie. W okresie sprawozdawczym otrzymano dotację z budżetu państwa na kwotę 2 100,00 zł				
	Wybory do rad gmin, rad powiatów i sejmików województw, wybory wójtów, burmistrzów i prezydentów miast oraz referenda gminne, powiatowe i wojewódzkie	0,00	53 731,00	33 572,00	62,48%
	<i>wydatki bieżące</i>	0,00	53 731,00	33 572,00	62,48%
	Otrzymano dotację z Krajowego Biura Wyborczego w wysokości 53 731,00 zł na zakupy bieżące dotyczące przeprowadzenia wyborów. Niewykorzystaną dotację zwrócono a wydatki na przeprowadzenie wyborów rozliczono				
	Wybory do Parlamentu Europejskiego	0,00	15 697,00	15 684,55	99,92%
	<i>wydatki bieżące</i>	0,00	15 697,00	15 684,55	99,92%
	Otrzymano dotację z Krajowego Biura Wyborczego w wysokości 15 697,00 zł na zakupy bieżące dotyczące przeprowadzenia wyborów posłów do Parlamentu Europejskiego. Niewykorzystaną dotację zwrócono a wydatki na przeprowadzenie wyborów rozliczono.				
754	Bezpieczeństwo publiczne i ochrona przeciwpożarowa	140 000,00	182 030,00	171 184,71	94,04%
	Ochotnicze straże pożarne	140 000,00	180 000,00	156 902,01	90,66%
	<i>wydatki bieżące</i>	140 000,00	160 000,00	156 902,01	98,06%
	Środki wykorzystano na bieżące utrzymanie gotowości bojowej jednostek OSP w tym na: wynagrodzenia dla konserwatorów sprzętu pożarniczego, badania lekarskie, zakup paliwa, części zamiennych, media, remonty budynków, samochodów i sprzętu gaśniczego.				
	OSP Bestwina wykorzystało 21 718,98 zł				
	OSP Bestwinka wykorzystało 19 567,86 zł				
	OSP Kaniów wykorzystało 19 711,55 zł				
	OSP Janowice wykorzystało 61 060,01 zł				
	Resztę wydatków stanowią umowy – zlecenia, ubezpieczenia samochodów i zakup usług zdrowotnych				
	<i>wydatki majątkowe</i>	0,00	10 000,00	6 288,84	

	Środki zostały przeznaczone na zakup łodzi motorowodnej z przyczepą				
	Obrona cywilna	0,00	2 030,00	0,00	
	<i>wydatki bieżące</i>	<i>0,00</i>	<i>2 030,00</i>	<i>0,00</i>	
	Niw wykorzystano środków na szkolenie z zakresu powszechnej samoobrony ludności				
	Usuwanie skutków klęsk żywiołowych	0,00	10 000,00	7 993,86	79,20%
	<i>wydatki bieżące</i>	<i>0,00</i>	<i>10 000,00</i>	<i>7 993,86</i>	<i>79,20%</i>
	Środki zostały przeznaczone na akcję przeciwpowodziową				
757	Obsługa długu publicznego	500 000,00	500 000,00	380 975,32	76,20%
	Obsługa papierów wartościowych, kredytów i pożyczek jednostek samorządu terytorialnego	500 000,00	500 000,00	380 975,32	76,20%
	<i>wydatki bieżące</i>	<i>500 000,00</i>	<i>500 000,00</i>	<i>380 975,32</i>	<i>76,20%</i>
	W rozdziale tym realizuje się wydatki dotyczące spłat odsetek od zaciągniętych kredytów i pożyczek zgodnie z harmonogramem spłat				
758	Różne rozliczenia	100 000,00	36 000,00	0,00	
	Rezerwy ogólne i celowe	100 000,00	36 000,00	0,00	
	<i>wydatki bieżące</i>	<i>100 000,00</i>	<i>36 000,00</i>	<i>0,00</i>	
	Rezerwa ogólna pozostała w wysokości 36 000,00 zł., rezerwa na dofinansowanie zadań z zakresu zarządzania kryzysowego w kwocie 64 000,00 zł została przeznaczona na akcje przeciwpowodziową				
801	Oświata i wychowanie	14 148 649,51	14 904 442,98	13965132,87	93,70%
	Szkoły podstawowe	6 710 399,00	6 791 13,08	6 376 691,35	93,90%
	<i>wydatki bieżące</i>	<i>6 518 045,00</i>	<i>6 400 362,58</i>	<i>5 985 914,85</i>	<i>93,52%</i>
	Do Szkół podstawowych na terenie Gminy Bestwina w roku 2014 uczęszczało 711 dzieci Subwencja oświatowa przekazana z Ministerstwa Finansów w wysokości 8 541 357,00 zł w 98,64% przeznaczona na wynagrodzenia. W ramach wydatków bieżących wyodrębnić możemy: 1. Wynagrodzenia pracowników, zakupy dotyczące bieżącego funkcjonowania między innymi: materiałów biurowych, środków czystości, opłaty: pocztowe, bankowe, telekomunikacyjne, ubezpieczenia mienia, obsługę informatyczną, wydatki na media: energia, gaz, woda prenumeratę czasopism i publikacji, na delegacje służbowe, szkolenia pracowników. W ramach wydatków poniesiono koszty na utrzymanie czystości hali sportowej w Kaniowie i funkcjonalności kompleksu sportowego „ORLIK” 2. Wydatki na dodatki socjalne dla nauczycieli wynikające z karty nauczyciela tj. dodatek wiejski, mieszkaniowy i pomoc zdrowotną oraz wydatki wynikające z przepisów BHP wyniosły 254 806,48 zł 3. Obligatoryjny odpis na ZFŚS dla nauczycieli i pracowników obsługi po przeliczeniu na koniec roku 215 001,23 zł				
	<i>wydatki majątkowe</i>	<i>192 354,00</i>	<i>390 776,50</i>	<i>390 776,50</i>	<i>100,00%</i>
	1. utworzenie szkolnych placów zabaw w ramach rządowego programu wspierania w latach 2009-2014 bezpiecznych warunków nauki, wychowania i opieki w klasach 1-3 szkół podstawowych „Radosna szkoła” Na zadanie została przekazana dotacja z budżetu państwa w wysokości 191 550,00 zł a łączny koszt inwestycji				

	wyniósł 381 079,00 zł				
	2. zakupiono zmywarkę dla szkoły w Kaniowie na kwotę 3 997,50 zł				
	3. sztandar dla szkoły w Janowicach na kwotę 5 700,00 zł				
	Przedszkola	3 109 404,00	3 747 117,80	3 464 602,79	92,46%
	wydatki bieżące	3 109 404,00	3 412 577,44	3 317 080,74	97,20%
	<p>Do przedszkoli w roku 2014 uczęszczał 366 dzieci w tym 306 rocznik 2,5 do 5 lat na które otrzymano dotacje z Ministerstwa Finansów w wysokości 484 396,00 zł. Dotację przeznaczono na wydatki bieżące w przedszkolach np. zakupiono pomoce dydaktyczne, uzupełniono sprzęt w stołówkach i salach lekcyjnych, realizowano dodatkowe zajęcia rehabilitacyjne z niepełnosprawnymi dziećmi oraz zajęcia artystyczne.</p> <p>W ramach wydatków wyodrębnić możemy:</p> <p>1. Wydatki w wysokości 97 251,36 zł obejmują koszty dotacji dotyczących dzieci uczęszczających do niepublicznych przedszkoli w innych gminach Bielsko-Biała, Czechowice – Dziedzice, Wilamowice.</p> <p>2. Wynagrodzeni pracowników, zakupy dotyczące bieżącego funkcjonowania między innymi: materiałów biurowych, środków czystości, opłaty: pocztowe, bankowe, telekomunikacyjne, ubezpieczenia mienia, obsługę informatyczną, wydatki na media: energia, gaz, woda prenumeratę czasopism i publikacji, na delegacje służbowe, szkolenia pracowników.</p> <p>3. Zrealizowano wydatki wynikające z karty nauczyciela: 116 509,82 zł – dodatek wiejski, mieszkaniowy, pomoc zdrowotna i wydatki wynikające z przepisów BHP 123 750,52 zł – ZFŚS</p>				
	wydatki majątkowe	0,00	334 540,36	147 522,05	44,10%
	<p>1. Modernizacja Przedszkola w Kaniowie 143 322,06 zł W ramach modernizacji wykonano nową salę dydaktyczną wraz z zapleczem socjalnym. Wykonano modernizację instalacji elektrycznej i centralnego ogrzewania oraz zabezpieczenia przeciwpożarowe</p> <p>2. Zakupiono zmywarkę dla Przedszkola w Janowicach na kwotę 4 199,99 zł</p>				
	Gimnazja	2 721 329,60	2 739 314,59	2 617 827,22	95,57%
	wydatki bieżące	2 721 329,60	2 739 314,59	2 617 827,22	95,57%
	<p>Do Gimnazjów na terenie Gminy Bestwina w roku 2014 uczęszczało 323 dzieci</p> <p>W ramach wydatków bieżących wyodrębnić możemy:</p> <p>1. Realizowany jest program ERAZMUS + przez Gimnazjum w Bestwinie – wydatkowano kwotę 6 472,72 zł na spotkanie międzynarodowe nauczycieli we Francji (ustalenie procedur administracyjnych i finansowych, kalendarza mobilności) oraz program COMENIUS – Uczenie się przez całe życie przez Gimnazjum w Bestwinie wydatkowano kwotę 18 625,60 zł i zakończono projekt</p> <p>2. Wynagrodzenia pracowników, zakupy dotyczące bieżącego funkcjonowania między innymi: materiałów biurowych, środków czystości, opłaty: pocztowe, bankowe, telekomunikacyjne, ubezpieczenia mienia, obsługę informatyczną, wydatki na media: energia, gaz, woda prenumeratę czasopism i publikacji, na delegacje służbowe, szkolenia pracowników.</p> <p>3. Wydatki na dodatki socjalne dla nauczycieli wynikające z karty nauczyciela tj. dodatek wiejski, mieszkaniowy, pomoc zdrowotna oraz wydatki wynikające z przepisów BHP wyniosły 125 899,72 zł</p> <p>4. Obligatoryjny odpis na ZFŚS dla nauczycieli i pracowników obsługi po przeliczeniu wyniósł 98 550,52 zł</p>				
	Dowożenie uczniów do szkół	144 145,00	144 145,00	120 539,42	83,62%

	<i>wydatki bieżące</i>	144 145,00	144 145,00	120 539,42	83,62%
	W ramach wydatków bieżących zakupiono bilety miesięczne dla 33 uczniów zgodnie z ustawą o systemie oświaty oraz poniesiono wydatki na dojazdy 21 dzieci niepełnosprawnych do szkół specjalnych w Czechowicach, Bielsku i Pszczynie. Wydatki obejmują również wynagrodzenie dla opiekuna dzieci				
	Zespoły obsługi ekonomiczno-administracyjne szkół	615 224,58	618 087,58	508 506,69	98,45%
	<i>wydatki bieżące</i>	615 224,58	618 087,58	508 506,69	98,45%
	W ramach wydatków zrealizowano oprócz wynagrodzeń pracowników zakupy dotyczące bieżącego funkcjonowania między innymi: zakup komputerów, materiałów biurowych, środków czystości, opłaty: pocztowe, bankowe, telekomunikacyjne, ubezpieczenia mienia, obsługę informatyczną, wydatki na media: energia, prenumeratę czasopism i publikacji, na delegacje służbowe i ryczałty, szkolenia pracowników.				
	Dokształcanie i doskonalenie nauczycieli	78 104,00	78 104,00	27 189,86	34,81%
	<i>wydatki bieżące</i>	78 104,00	78 104,00	27 189,86	34,81%
	Zgodnie z ustawą Kartą Nauczyciela jednostka samorządu terytorialnego zobowiązana jest do wyodrębnienia 1% z planowanych wydatków na wynagrodzenia na dokształcanie i doskonalenie zawodowe nauczycieli. W 2014 roku z tej formy dofinansowania skorzystało 4 nauczycieli (dofinansowanie do studiów), 39 nauczycieli skorzystało z dofinansowania do kursów, pozostałe wydatki to warsztaty i szkolenia				
	Stołówki szkolne	707 920,33	719 598,60	683 063,21	94,92%
	<i>wydatki bieżące</i>	698 920,33	719 598,60	683 063,21	94,92%
	W ZSP na terenie Gminy funkcjonują 4 stołówki szkolne i dwie kuchnie. W ramach wydatków wyodrębnia się wynagrodzenia obsługi, zakup środków czystości i sprzętu. W 2014 r. stołówki wydały: w ZSP w Bestwinie codziennie wydawanych jest 150 śniadań, 440 obiadów oraz 100 podwieczorków w ZSP w Bestwinie codziennie wydawanych jest 60 śniadań, 480 obiadów oraz 40 podwieczorków w ZSP w Janowicach codziennie wydawanych jest 110 śniadań, 120 obiadów oraz 50 podwieczorków w ZSP w Kaniowie codziennie wydawanych jest 115 śniadań, 248 obiadów oraz 72 podwieczorków				
	<i>wydatki majątkowe</i>	9 000,00	0,00	0,00	
	zakup zmywarki i taboretów gazowych nie został zrealizowany				
	Pozostała działalność	62 123,00	66 936,33	66 712,33	99,67%
	<i>wydatki bieżące</i>	62 123,00	66 936,33	66 712,33	99,67%
	Wydatki obejmują odpis na ZFSS dla emerytów – byłych pracowników szkół				
851	Ochrona zdrowia	142 729,00	159 780,00	154 815,35	96,89%
	Lecznictwo ambulatoryjne	0,00	17 000,00	16 990,77	10,51%
	<i>wydatki bieżące</i>	0,00	2 898,00	2 889,27	10,51%
	Wydatki obejmują zakup komputera				
	<i>wydatki majątkowe</i>	0,00	14 102,00	14 101,50	99,99%
	Środki zostaną przeznaczone na zakup lampy do aparatu rentgenowskiego w SP ZOZ w Bestwinie				
	Zwalczanie narkomanii	6 000,00	6 000,00	5 241,86	87,36%
	<i>wydatki bieżące</i>	6 000,00	6 000,00	5 241,86	87,36%

<p>Wykonanie wydatków w rozdziale to realizacja Gminnego Programu Rozwiązywania Problemów Alkoholowych oraz zwalczania narkomanii – prowadzenie profilaktyki i działalności informacyjno – edukacyjnej w zakresie zwalczania narkomanii. Wydatki obejmują warsztaty profilaktyczne członków GKRPA, GOPS, pedagogów, pracowników świetlic dotyczące problemów związanych z zażywaniem narkotyków przez dzieci i młodzież, poprzez wdrażanie nowoczesnych form profilaktyki.</p> <p>Szkolenia podnoszące kwalifikacje zawodowe osób realizujących działania profilaktyczne w szczególności pracownicy oświaty. Działania te korelują ze szkolnymi programami profilaktycznymi.</p> <p>W ramach „Akcji lato” część środków została przeznaczona na zorganizowanie imprezy dla dzieci ze świetlic środowiskowych.</p>					
Przeciwdziałanie alkoholizmowi		129 000,00	129 000,00	124 802,72	96,75%
wydatki bieżące		129 000,00	129 000,00	124 802,72	96,75%
<p>Wykonanie wydatków w rozdziale to realizacja Gminnego Programu Rozwiązywania Problemów Alkoholowych oraz zwalczania narkomanii – prowadzenie profilaktyki i działalności informacyjno – edukacyjnej w zakresie przeciwdziałania alkoholizmowi, narkomanii oraz przemocy w rodzinie, zwłaszcza wobec dzieci. Wydatki obejmują: koszty punktu konsultacyjnego zlokalizowanego w budynku CKSiR, pracę Zespołu Interdyscyplinarnego ds. przeciwdziałania przemocy w rodzinie, częściowe finansowanie wyjazdowych sesji terapeutycznych dla osób uzależnionych i współuzależnionych, szkolenia. W obszarze edukacji dla dzieci i młodzieży zostały zorganizowane zajęcia „Ferie zimowe”. Podczas ferii zorganizowano w świetlicach warsztaty z elementami socjoterapii pt. „poznajemy świat i swoje miejsce w świecie”, realizowane są również programy profilaktyczne o uzależnieniach oraz uczy się dzieci przystosowania do funkcjonowania w grupie i w rolach społecznych – tak więc kształtuje się jego osobowość. W czasie wakacji zorganizowano wyjazdy do kina, Zabawowa oraz zorganizowano warsztaty z dogoterapii. Praca wychowawcza z dziećmi i młodzieżą uwzględnia ich zainteresowania, potrzeby i oczekiwania (rozwijania umiejętności manualnych, wyzwalanie ekspresji ruchowej, zwiększenie sprawności fizycznej i zajęcia kulinarne). Świetlice środowiskowe otaczają swoją opieką ok. 150 uczniów, organizują dwa razy w tygodniu zajęcia edukacyjno – wychowawczo - opiekuńcze oraz w ramach zajęć dzieci dostają poczęstunek. Corocznie placówki są doposażone w gry planszowe, materiały plastyczne, szkolne i biurowe. Świetlice są współorganizatorem z okazji dnia dziecka „Dnia radości” w Kaniowie</p> <p>Wykonanie wydatków w rozdziale to realizacja Gminnego Programu Rozwiązywania Problemów Alkoholowych – prowadzenie profilaktyki i działalności informacyjno – edukacyjnej w zakresie przeciwdziałania alkoholizmowi tj. programów profilaktycznych w szkołach typu: „Jestem adolescentem – czyli o mądrym poszukiwaniu siebie” , „Stop cyberprzemocy”, „Ciemna strona sieci czyli internetowe zagrożenia dla dzieci”, „Zły dotyk”, „O skutecznym sposobie rozwiązywania sytuacji konfliktowych”, „Radzenie sobie ze stresem” , itp. Dla rodziców dzieci szkolnych zorganizowano warsztaty „Uzależnienia behawioralne oraz od środków psychoaktywnych”, „Sekty”, „Motywowanie do pracy w rodzinie”.</p> <p>Zorganizowana została konferencja dla pedagogów i wychowawców pt. „Zachowania trudne dzieci i młodzieży” oraz szkolenie pt. „Agresja i przemoc w szkole”</p> <p>Wydatki obejmują koszty współpracy z Organizacjami i Stowarzyszeniami z terenu naszej gminy</p>					
Izby wytrzeźwień		7 690,00	7 690,00	7 690,00	100,00%
wydatki bieżące		7 690,00	7 690,00	7 690,00	100,00%
Dotacja dla Gminy Bielsko – Biała dla Ośrodka Przeciwdziałania Problemom Alkoholowym					
Pozostała działalność		39,00	90,00	90,00	100,00%

	<i>wydatki bieżące</i>	39,00	90,00	90,00	100,00%
	Zadanie zlecone – finansowanie kosztów wydawania decyzji przez gminy w sprawach świadczeniobiorców innych niż ubezpieczeni, zgodnie z art. 7 ust. 4 ustawy o świadczeniach opieki zdrowotnej finansowanych ze środków publicznych				
852	Pomoc społeczna	2 712 294,00	2 993 093,12	2 794 715,03	93,37%
	Placówki opiekuńczo-wychowawcze	1 200,00	1 200,00	410,43	34,20%
	<i>wydatki bieżące</i>	1 200,00	1 200,00	410,43	34,20%
	Zadanie własne gminy w zakresie ustawy o wspieraniu rodziny i systemie pieczy zastępczej. Obejmuje pokrycie kosztu pobytu dzieci w placówkach opiekuńczo – wychowawczych na podstawie postanowienia sądu.				
	Domy pomocy społecznej	280 000,00	258 000,00	207 138,64	80,29%
	<i>wydatki bieżące</i>	280 000,00	258 000,00	207 138,64	80,29%
	Zadanie własne gminy. Wydatki związane z kosztami pobytu 8 mieszkańców naszej Gminy w Domach Pomocy Społecznej.				
	Rodziny zastępcze	0,00	1 100,00	1 089,29	99,03%
	<i>wydatki bieżące</i>	0,00	1 100,00	1 089,29	99,03%
	Zadanie własne gminy. Wydatki związane z kosztami utrzymania dzieci w pieczy zastępczej na podstawie postanowienia sądu. Wydatki obejmują pomoc dla jednego dziecka.				
	Wspieranie rodziny	11 850,00	11 850,00	6 002,87	50,66%
	<i>wydatki bieżące</i>	11 850,00	11 850,00	6 002,87	50,66%
	Zadanie własne gminy. Koszty związane z zatrudnieniem asystenta, który realizuje zadania zgodnie z ustawą o wspieraniu rodziny i systemie pieczy zastępczej. Pomocą objęto trzy rodziny.				
	Świadczenia rodzinne, świadczenia z funduszu alimentacyjnego oraz składki na ubezpieczenia emerytalne i rentowe z ubezpieczenia społecznego	1 562 012,00	1 652 112,00	1 563 149,62	94,62%
	<i>wydatki bieżące</i>	1 562 012,00	1 652 112,00	1 563 149,62	94,62%
	Zadania własne	116 858,00	76 958,00	51 660,81	
	Zadania zlecone	1 445 154,00	1 575 154,00	1 511 488,81	
	Składki na ubezpieczenia zdrowotne opłacane za osoby pobierające niektóre świadczenia z pomocy społecznej, niektóre świadczenia rodzinne oraz za osoby uczestniczące w zajęciach w centrum integracji społecznej	8 012,00	11 164,00	10 407,44	93,22%
	<i>wydatki bieżące</i>	8 012,00	11 164,00	10 407,44	93,22%
	Zadania własne	0,00	0,00	0,00	
	Zadania zlecone	1 400,00	1 400,00	1 159,20	
	Zadania własne dotowane	6 612,00	9 764,00	9 248,24	
	Zasiłki i pomoc w naturze oraz składki na ubezpieczenia emerytalne i rentowe	140 000,00	161 095,00	159 673,84	99,12%
	<i>wydatki bieżące</i>	140 000,00	161 095,00	159 673,84	99,12%
	Zadania własne	119 608,00	120 508,00	119 086,84	
	Zadania własne dotowane	20 392,00	40 587,00	40 587,00	

	Dodatki mieszkaniowe	3 000,00	3 474,92	1 545,74	44,48%
	wydatki bieżące	3 000,00	3 472,92	1 545,74	44,48%
Wydatki obejmują wypłatę dodatków mieszkaniowych i energetycznych dla dwóch osób					
	Zasiłki stałe	59 777,00	118 751,00	111 349,39	93,77%
	wydatki bieżące	59 777,00	118 751,00	111 349,39	93,77%
	Zadania własne dotowane	59 777,00	106 251,00	106 251,00	
	Zadania własne	0,00	12 500,00	5 098,39	
	Ośrodki pomocy społecznej	492 900,00	537 650,00	511 878,47	95,21%
	wydatki bieżące	492 900,00	537 650,00	511 878,47	95,21%
	Zadania własne dotowane	95 453,00	95 453,00	95 453,00	
	Zadania własne gminy	397 447,00	437 347,00	411 575,47	
	Zadania zlecone	0,00	4 850,00	4 850,00	
	Usługi opiekuńcze i specjalistyczne usługi opiekuńcze	24 200,00	27 700,00	23 840,38	86,07%
	wydatki bieżące	24 200,00	27 700,00	23 840,38	86,07%
	Zadania własne	14 861,00	18 361,00	14 901,97	
	Zadania zlecone	9 339,00	9 339,00	8 938,41	
Wydatki obejmują zadania zlecone w zakresie usług specjalistycznych dla osób zaburzonych intelektualnie oraz zadania własne w zakresie usług opiekuńczych dla osób wymagających opieki osób drugich					
	Pozostała działalność	129 343,20	208 996,20	198 228,92	94,85%
	wydatki bieżące	129 343,20	208 996,20	198 228,92	94,85%
	Zadania własne dotowane	0,00	37 500,00	34 789,50	
	Zadania własne gminy	28 000,00	29 200,00	29 099,91	
	Zadania zlecone	0,00	40 953,00	39 264,41	
	POKL	88 718,40	88 718,40	82 450,21	
	Wkład własny do projektu	12 624,80	12 624,80	12 624,80	
Wydatki obejmują koszty realizacji zadań w zakresie dożywiania, pokrycia kosztu jednego pogrzebu, wypłaty dodatków do świadczeń pielęgnacyjnych realizowanych w ramach programu rządowego, dotacje udzieloną na sfinansowanie projektu systemowego POKL ze środków unijnych oraz realizację programu Karty Dużej Rodziny					
854	Edukacyjna opieka wychowawcza	655 474,60	722 953,32	674 372,81	93,28%
	Świetlice szkolne	631 174,60	631 174,60	592 818,24	93,92%
	wydatki bieżące	631 174,60	631 174,60	592 818,24	93,92%
Z opieki w świetlicach szkolnych codziennie korzysta 547 uczniów. W ZSP Bestwina 197 uczniów, w ZSP Bestwinka 159 uczniów, w ZSP Janowicach 61 uczniów, w ZSP Kaniów 130 uczniów					
Wydatki bieżące obejmują wynagrodzenia nauczycieli, dodatki wiejskie i mieszkaniowe oraz odpis na ZFŚS					
	Kolonie i obozy oraz inne formy wypoczynku dzieci i młodzieży szkolnej, a także szkolenia młodzieży	10 000,00	8 000,00	8 000,00	100,00%
	wydatki bieżące	10 000,00	8 000,00	8 000,00	100,00%
Dotacje celowe z budżetu na finansowanie lub dofinansowanie zadań zleconych do realizacji pozostałym jednostkom niezaliczanym do sektora finansów publicznych. Dotacja dla Parafii w Bestwinie na zadanie: Kolonia letnia dla dzieci i					

	młodzieży z terenu gminy Bestwina				
	Pomoc materialna dla uczniów	10 000,00	79 478,72	73 473,77	92,44%
	wydatki bieżące	10 000,00	79 478,72	73 473,77	92,44%
	Zadania własne gminy	10 000,00	12 800,00	11 711,62	
	Zadania własne dotowane	0,00	66 678,72	61 762,15	
	Zadanie realizuje GOPS w zakresie wypłaty stypendiów szkolnych o charakterze materialnym. Na zadanie - Wyprawka szkolna otrzymano dotację w wysokości 14 919,15 zł – zadanie realizuje GZOSiP				
	Dokształcanie i doskonalenie nauczycieli	4 300,00	4 300,00	80,80	1,88%
	wydatki bieżące	4 300,00	4 300,00	80,80	1,88%
	Zgodnie z ustawą Kartą Nauczyciela jednostka samorządu terytorialnego zobowiązana jest do wyodrębnienia 1% z planowanych wydatków na wynagrodzenia na dokształcanie i doskonalenie zawodowe nauczycieli				
900	Gospodarka komunalna i ochrona środowiska	1 479 037,00	1 504 037,00	1 325 767,08	88,15%
	Gospodarka ściekowa i ochrona wód	2 000,00	2 042,00	2 042,00	100,00%
	wydatki bieżące	2 000,00	2 042,00	2 042,00	100,00%
	Wydatki dotyczą opłat za wprowadzenie ścieków deszczowych do sieci kanalizacji.				
	Gospodarka odpadami	794 540,00	794 540,00	755 461,39	95,08%
	wydatki bieżące	794 540,00	794 540,00	755 461,39	95,08%
	1. Wykonanie wydatków w tym rozdziale to realizacja usług związanych z odbieraniem i zagospodarowaniem odpadów komunalnych od właścicieli nieruchomości, na których zamieszkują mieszkańcy położonych na terenie gminy Bestwina i zagospodarowania tych odpadów. Tablica informacyjna o wykonaniu zadania – „usunięcie podrzuczonych odpadów niebezpiecznych” 590,40 zł				
	Oczyszczanie miast i wsi	201 000,00	201 000,00	110 018,71	54,74%
	wydatki bieżące	201 000,00	201 000,00	110 018,71	54,47%
	Środki wykorzystano na realizację umowy o utrzymaniu czystości w gminie (sprzątanie przystanków autobusowych, chodników, poboczy dróg, wymiana koszy na śmieci)				
	Utrzymanie zieleni w miastach i gminach	55 000,00	30 000,00	13 494,00	44,98%
	wydatki bieżące	55 000,00	30 000,00	13 494,00	44,98%
	Środki przeznaczone są na utrzymanie gminnych terenów zielonych				
	Schroniska dla zwierząt	48 000,00	48 000,00	38 446,20	80,10%
	wydatki bieżące	48 000,00	48 000,00	38 446,20	80,10%
	Dotacja dla Gminy Bielsko Biała zgodnie z porozumieniem nr ON.II.031.1.2013 na prowadzenie zadania opieka nad bezdomnymi zwierzętami, odbieranie zwłok zwierzęcych i całodobowej opieki weterynaryjnej w przypadku zdarzeń drogowych				
	Oświetlenie ulic, placów i dróg	270 500,00	270 500,00	253 258,15	93,63%
	wydatki bieżące	235 500,00	235 500,00	223 559,18	94,93%
	W ramach wydatków bieżących w tym rozdziale dokonano zapłaty za energię elektryczną, konserwację oświetlenia ulicznego				
	wydatki majątkowe	35 000,00	35 000,00	29 698,97	84,85%

	Oświetlenie ul. Kóska – dwa punkty świetlne. Przygotowywana jest dokumentacja na kolejne punkty oświetlenia przy ul. Janowickiej w Janowicach i ul. Pastwiskowej w Bestwince				
	Wpływy i wydatki związane z gromadzeniem środków z opłat produktowych	2 000,00	2 000,00	0,00	
	wydatki bieżące	2 000,00	2 000,00	0,00	
	Wydatki przeznaczone na edukację ekologiczną nie zostały wykorzystane				
	Pozostała działalność	105 997,00	155 955,00	153 046,63	98,14%
	wydatki bieżące	105 997,00	155 955,00	153 046,63	98,14%
	W ramach wydatków zrealizowano między innymi : 1. wynagrodzenia pracowników obsługi techniczno – gospodarczej za miesiąc styczeń 2014 roku oraz dodatkowe wynagrodzenie roczne i odprawy w kwocie 70 377,00 zł 2. Na usuwanie azbestu przeznaczono w budżecie 29 259,29 zł 3. Odkomarzanie na terenie gminy 24 009,60 zł 4. Program ochrony środowiska I transza w kwocie 3 075,00 zł				
921	Kultura i ochrona dziedzictwa narodowego	2 026 000,00	2 026 000,00	2 019 000,00	99,65%
	Domy i ośrodki kultury, świetlice i kluby	1 350 000,00	1 350 000,00	1 350 000,00	100,00%
	wydatki bieżące	1 350 000,00	1 350 000,00	1 350 000,00	100,00%
	Dotacja podmiotowa z budżetu dla samorządowej instytucji kultury				
	Biblioteki	646 000,00	646 000,00	646 000,00	100,00%
	wydatki bieżące	646 000,00	646 000,00	646 000,00	100,00%
	Dotacja podmiotowa z budżetu dla samorządowej instytucji kultury				
	Ochrona zabytków i opieka na zabytkami	30 000,00	30 000,00	23 000,00	76,67%
	wydatki bieżące	30 000,00	30 000,00	23 000,00	76,67%
	Środki zostaną przeznaczone na ewidencje i program ochrony zabytków				
926	Kultura fizyczna i sport	217 045,74	219 045,74	215 262,01	98,27%
	Obiekty sportowe	117 045,74	117 045,74	113 262,01	96,77%
	wydatki bieżące	8 960,00	8 960,00	6 994,18	78,06%
	Środki przeznaczono na energię elektryczną i dystrybucję na terenie ORiSW w Kaniowie				
	wydatki majątkowe	108 085,74	108 085,74	106 267,83	98,32%
	Projekt „Doposażenie ORiSW w Kaniowie sposobem na rozwój usług turystycznych na obszarze LSROR” zakładał zakup dodatkowego wyposażenia i urządzeń technicznych (kosa spalinowa, mini-traktor, myjka ciśnieniowa, pomost pływający, rowerki wodne, pawilon pierwszej pomocy medycznej, nagłośnienie, przebieralnie plażowe) celem poprawy jakości i poszerzenie zakresu usług rekreacyjnych i turystycznych oferowanych na obiekcie, a tym samym rozwój branży turystycznej na obszarze gminy i całym terenie objętym Lokalną Strategią Rozwoju Obszarów Rybackich. Wszystkie zakupy przewidziane w projekcie zostały wykonane zgodnie z planem i budżetem projektu. Całość zakupionego wyposażenia i sprzętu została oznakowana zgodnie z wymogami współfinansującego projekt, z przed wejściem na teren obiektu zamontowano tablice informacyjną. Do końca 2014 roku złożono wnioski o płatność końcową - oczekuje się na jego weryfikację i kontrolę projektu				

Projekt jest współfinansowany ze środków Europejskiego Funduszu Rybackiego w ramach osi priorytetowej 4 Programu Operacyjnego Zrównoważony rozwój rybołówstwa i nadbrzeżnych obszarów rybackich 2007-2013, poprzez Lokalną Grupę Rybacką „Bielska Kraina” w wysokości 73 312,63 zł.				
Wartość całkowita zadania 106 267,83 zł				
Zadania w zakresie kultury fizycznej i sportu	100 000,00	102 000,00	102 000,00	100,00%
wydatki bieżące	100 000,00	102 000,00	102 000,00	100,00%
<p>Dotacje celowe z budżetu na dofinansowanie zadań zleconych do realizacji pozostałym jednostkom niezaliczanym do sektora finansów publicznych – dotacje zostały przyznane klubom sportowym na realizację zadań w zakresie upowszechniania kultury fizycznej i sportu m.in.:</p> <p>Klub Sportowy w Bestwinie otrzymał dotacje na realizację zadań:</p> <p>1. Krzewienie kultury sportowej wśród dzieci i młodzieży w sołectwie Bestwinka 25 000,00 zł</p> <p>2. ”Piłkarskie przedszkole” – szkolenie żaków w sołectwie Bestwinka 4 000,00 zł</p> <p>Ludowy Klub Sportowy Przełom Kaniów otrzymał dotację na zadania:</p> <p>3. Rozgrywki w lidze okręgowej juniorów w sołectwie Kaniów 24 000,00 zł</p> <p>4. Rozgrywki w lidze okręgowej żaków w sołectwie Kaniów 4 000,00 zł</p> <p>Uczniowski Klub Sportowy The Best z Bestwinki otrzymał dotację na zadania:</p> <p>5. Szkolenie dzieci i młodzieży w ramach sekcji tenisa stołowego 7 500,00 zł</p> <p>6. Organizacja zawodów sportowych w ramach igrzysk dzieci i młodzieży szkół podstawowych i gimnazjalnych Gminy Bestwina 4 000,00 zł</p> <p>7. Zajęcia sportowo – rekreacyjne dla uczniów zespołu szkolno – przedszkolnego w Bestwinie 3 500,00 zł</p> <p>8. Obóz sportowo rekreacyjny dla dzieci i młodzieży z terenu Gminy Bestwina 4 000,00 zł</p> <p>UKS SET Kaniów otrzymał dotacje na zadania:</p> <p>9. Organizację zawodów oraz imprez sportowych i rekreacyjnych o zasięgu lokalnym, ponad lokalnym i europejskim 3 100,00 zł</p> <p>10. Udział w zawodach , turniejach sportowych i rekreacyjnych o zasięgu lokalnym, ponad lokalnym i europejskim 10 900,00 zł</p> <p>11. Prowadzenie obozów sportowych – udział młodzików i dzieci UKS w kajak polo 1 000,00 zł</p> <p>UKS WOJOWNIK z Bestwiny otrzymał dotację na zadanie:</p> <p>12. Kolonia sportowo – letnia 3 000,00 zł</p> <p>13. VI Ogólnopolska gimnazja da strzelecka 1 000,00 zł</p> <p>Związek Harcerstwa Polskiego otrzymał dotację na zadanie:</p> <p>14. Obóz harcerski 3 340,00 zł</p> <p>Stowarzyszenie na Rzecz Osób z Upośledzeniem Umysłowym RAZEM otrzymał dotację na zadanie:</p> <p>15. Organizacja sportowej półkolonii letniej 3 660,00 zł</p>				
OGÓŁEM	35 833 222,60	37 112 919,13	34 036 042,43	91,71%


 mgr Artur Beniowski

Wykonanie dochodów budżetu gminy za 2014 r.

Dział	Rozdział	§	Nazwa	Plan	Plan po zmianach	Wykonanie	% wyk.
1	2	3	4	5	2	2	2
bieżące							
010			Rolnictwo i łowiectwo	1 000,00	64 251,42	63 103,22	98,21%
			w tym z tytułu dotacji i środków na finansowanie wydatków na realizację zadań finansowanych z udziałem środków, o których mowa w art. 5 ust. 1 pkt 2 i 3	0,00	0,00	0,00	
	01095		Pozostała działalność	1 000,00	64 251,42	63 103,22	98,21%
			w tym z tytułu dotacji i środków na finansowanie wydatków na realizację zadań finansowanych z udziałem środków, o których mowa w art. 5 ust. 1 pkt 2 i 3	0,00	0,00	0,00	0,00%
		0750	Dochody z najmu i dzierżawy składników majątkowych Skarbu Państwa, jednostek samorządu terytorialnego lub innych jednostek zaliczanych do sektora finansów publicznych oraz innych umów o podobnym charakterze	1 000,00	1 000,00	820,80	82,08%
		2010	Dotacje celowe otrzymane z budżetu państwa na realizację zadań bieżących z zakresu administracji rządowej oraz innych zadań zleconych gminie (związkom gmin) ustawami	0	63 251,42	62 282,42	98,47%
600			Transport i łączność	0,00	20 000,00	20 000,00	100,00%
			w tym z tytułu dotacji i środków na finansowanie wydatków na realizację zadań finansowanych z udziałem środków, o których mowa w art. 5 ust. 1 pkt 2 i 3	0,00	0,00	0,00	
	60014		Drogi publiczne powiatowe	0,00	20 000,00	20 000,00	100,00%
			w tym z tytułu dotacji i środków na finansowanie wydatków na realizację zadań finansowanych z udziałem środków, o których mowa w art. 5 ust. 1 pkt 2 i 3	0,00	0,00	0,00	
		2320	Dotacje celowe otrzymane z powiatu na zadania bieżące realizowane na podstawie porozumień (umów) między jednostkami samorządu terytorialnego	0,00	20 000,00	20 000,00	100,00%
700			Gospodarka mieszkaniowa	149 000,00	149 000,00	132 336,20	88,82%
			w tym z tytułu dotacji i środków na finansowanie wydatków na realizację zadań finansowanych z udziałem środków, o których mowa w art. 5 ust. 1 pkt 2 i 3	0,00	0,00	0,00	
	70005		Gospodarka gruntami i nieruchomościami	149 000,00	149 000,00	132 336,20	88,82%
			w tym z tytułu dotacji i środków na finansowanie wydatków na realizację zadań finansowanych z udziałem środków, o których mowa w art. 5 ust. 1 pkt 2 i 3	0,00	0,00	0,00	
		0470	Wpływy z opłat za trwały zarząd, użytkowanie, służebność i użytkowanie wieczyste nieruchomości	19 000,00	19 000,00	19 749,67	103,95%
		0750	Dochody z najmu i dzierżawy składników majątkowych Skarbu Państwa, jednostek samorządu terytorialnego lub innych jednostek zaliczanych do sektora finansów publicznych oraz innych umów o podobnym charakterze	130 000,00	130 000,00	111 840,90	86,03%
		0920	Pozostałe odsetki	0,00	0,00	598,64	
		0970	Wpływy z różnych dochodów	0,00	0,00	146,99	
750			Administracja publiczna	52 819,00	58 948,00	73 460,06	124,62%
			w tym z tytułu dotacji i środków na finansowanie wydatków na realizację zadań finansowanych z udziałem środków, o których mowa w art. 5 ust. 1 pkt 2 i 3	0,00	0,00	0,00	
	75011		Urzędy wojewódzkie	52 819,00	54 948,00	54 963,50	100,03%

			w tym z tytułu dotacji i środków na finansowanie wydatków na realizację zadań finansowanych z udziałem środków, o których mowa w art. 5 ust. 1 pkt 2 i 3	0,00	0,00	0,00	
		2010	Dotacje celowe otrzymane z budżetu państwa na realizację zadań bieżących z zakresu administracji rządowej oraz innych zadań zleconych gminie (związkom gmin) ustawami	52 819,00	54 948,00	54 948,00	100,00%
		2360	Dochody jednostek samorządu terytorialnego związane z realizacją zadań z zakresu administracji rządowej oraz innych zadań zleconych ustawami	0,00	0,00	15,50	
	75023		Urzędy gmin (miast i miast na prawach powiatu)	0,00	4 000,00	18 496,56	462,41%
			w tym z tytułu dotacji i środków na finansowanie wydatków na realizację zadań finansowanych z udziałem środków, o których mowa w art. 5 ust. 1 pkt 2 i 3	0,00	0,00	0,00	
		0920	Pozostałe odsetki	0,00	0,00	13 714,35	
		0970	Wpływy z różnych dochodów	0,00	0,00	782,21	
		2700	Środki na dofinansowanie własnych zadań bieżących gmin (związków gmin), powiatów (związków powiatów), samorządów województw, pozyskane z innych źródeł	0,00	4 000,00	4 000,00	100,00%
751			Urzędy naczelnych organów władzy państwowej, kontroli i ochrony prawa oraz sądownictwa	2 100,00	71 528,00	51 356,55	71,80%
			w tym z tytułu dotacji i środków na finansowanie wydatków na realizację zadań finansowanych z udziałem środków, o których mowa w art. 5 ust. 1 pkt 2 i 3	0,00	0,00	0,00	
	75101		Urzędy naczelnych organów władzy państwowej, kontroli i ochrony prawa	2 100,00	2 100,00	2 100,00	100,00%
			w tym z tytułu dotacji i środków na finansowanie wydatków na realizację zadań finansowanych z udziałem środków, o których mowa w art. 5 ust. 1 pkt 2 i 3	0,00	0,00	0,00	
		2010	Dotacje celowe otrzymane z budżetu państwa na realizację zadań bieżących z zakresu administracji rządowej oraz innych zadań zleconych gminie (związkom gmin) ustawami	2 100,00	2 100,00	2 100,00	100,00%
	75109		Wybory do rad gmin, rad powiatów i sejmików województw, wybory wójtów, burmistrzów i prezydentów miast oraz referenda gminne, powiatowe i wojewódzkie	0,00	53 731,00	33 572,00	62,48%
			w tym z tytułu dotacji i środków na finansowanie wydatków na realizację zadań finansowanych z udziałem środków, o których mowa w art. 5 ust. 1 pkt 2 i 3	0,00	0,00	0,00	
		2010	Dotacje celowe otrzymane z budżetu państwa na realizację zadań bieżących z zakresu administracji rządowej oraz innych zadań zleconych gminie (związkom gmin) ustawami	0,00	53 731,00	33 572,00	62,48%
	75113		Wybory do Parlamentu Europejskiego	0,00	15 697,00	15 684,55	99,92%
			w tym z tytułu dotacji i środków na finansowanie wydatków na realizację zadań finansowanych z udziałem środków, o których mowa w art. 5 ust. 1 pkt 2 i 3	0,00	0,00	0,00	
		2010	Dotacje celowe otrzymane z budżetu państwa na realizację zadań bieżących z zakresu administracji rządowej oraz innych zadań zleconych gminie (związkom gmin) ustawami	0,00	16 697,00	15 684,55	93,94%
752			Obrona narodowa	600,00	600,00	600,00	100,00%
			w tym z tytułu dotacji i środków na finansowanie wydatków na realizację zadań finansowanych z udziałem środków, o których mowa w art. 5 ust. 1 pkt 2 i 3	0,00	0,00	0,00	
	75212		Pozostałe wydatki obronne	600,00	600,00	600,00	100,00%
			w tym z tytułu dotacji i środków na finansowanie wydatków na realizację zadań finansowanych z udziałem środków, o których mowa w art. 5 ust. 1 pkt 2 i 3	0,00	0,00	0,00	

	2010	Dotacje celowe otrzymane z budżetu państwa na realizację zadań bieżących z zakresu administracji rządowej oraz innych zadań zleconych gminie (związkom gmin) ustawami	600,00	600,00	600,00	100,00%
756		Dochody od osób prawnych, od osób fizycznych i od innych jednostek nieposiadających osobowości prawnej oraz wydatki związane z ich poborem	15 757 401,00	15 924 279,06	15 638 898,29	98,21%
		w tym z tytułu dotacji i środków na finansowanie wydatków na realizację zadań finansowanych z udziałem środków, o których mowa w art. 5 ust. 1 pkt 2 i 3	0,00	0,00	0,00	
	75601	Wpływy z podatku dochodowego od osób fizycznych	7 000,00	7 000,00	5 737,74	81,97%
		w tym z tytułu dotacji i środków na finansowanie wydatków na realizację zadań finansowanych z udziałem środków, o których mowa w art. 5 ust. 1 pkt 2 i 3	0,00	0,00	0,00	
	0350	Podatek od działalności gospodarczej osób fizycznych, opłacany w formie karty podatkowej	7 000,00	7 000,00	5 458,56	77,98%
	0910	Odsetki od nieterminowych wpłat z tytułu podatków i opłat	0,00	0,00	279,18	
	75615	Wpływy z podatku rolnego, podatku leśnego, podatku od czynności cywilnoprawnych, podatków i opłat lokalnych od osób prawnych i innych jednostek organizacyjnych	3 489 000,00	3 489 000,00	3 211 331,58	92,04%
		w tym z tytułu dotacji i środków na finansowanie wydatków na realizację zadań finansowanych z udziałem środków, o których mowa w art. 5 ust. 1 pkt 2 i 3	0,00	0,00	0,00	
	0310	Podatek od nieruchomości	3 294 555,00	3 294 555,00	2 991 886,88	90,81%
	0320	Podatek rolny	15 800,00	15 800,00	17 585,00	111,30%
	0330	Podatek leśny	5 645,00	5 645,00	5 056,00	89,57%
	0340	Podatek od środków transportowych	170 000,00	170 000,00	148 886,00	87,58%
	0500	Podatek od czynności cywilnoprawnych	3 000,00	3 000,00	15 276,00	509,20%
	0690	Wpływy z roznych opłat	0	0,00	452,40	
	0910	Odsetki od nieterminowych wpłat z tytułu podatków i opłat	0	0,00	32 189,30	
	75616	Wpływy z podatku rolnego, podatku leśnego, podatku od spadków i darowizn, podatku od czynności cywilnoprawnych oraz podatków i opłat lokalnych od osób fizycznych	2 125 500,00	2 125 500,00	2 298 412,14	108,14%
		w tym z tytułu dotacji i środków na finansowanie wydatków na realizację zadań finansowanych z udziałem środków, o których mowa w art. 5 ust. 1 pkt 2 i 3	0,00	0,00	0,00	
	0310	Podatek od nieruchomości	1 275 000,00	1 275 000,00	1 344 084,70	105,42%
	0320	Podatek rolny	435 500,00	435 500,00	426 019,50	97,82%
	0330	Podatek leśny	3 000,00	3 000,00	2 733,00	91,10%
	0340	Podatek od środków transportowych	190 000,00	190 000,00	216 484,60	113,94%
	0360	Podatek od spadków i darowizn	25 000,00	25 000,00	62 920,90	251,68%
	0500	Podatek od czynności cywilnoprawnych	197 000,00	197 000,00	231 689,16	117,61%
	0690	Wpływy z roznych opłat	0	0,00	5 941,40	
	0910	Odsetki od nieterminowych wpłat z tytułu podatków i opłat	0	0,00	8 538,88	
	75618	Wpływy z innych opłat stanowiących dochody jednostek samorządu terytorialnego na podstawie ustaw	1 625 000,00	1 625 000,00	1 410 867,02	86,82%
		w tym z tytułu dotacji i środków na finansowanie wydatków na realizację zadań finansowanych z udziałem środków, o których mowa w art. 5 ust. 1 pkt 2 i 3	0,00	0,00	0,00	
	0410	Wpływy z opłaty skarbowej	25 000,00	25 000,00	25 233,00	100,93%
	0460	Wpływy z opłaty eksploatacyjnej	100 000,00	100 000,00	114 914,00	114,91%
	0480	Wpływy z opłat za zezwolenia na sprzedaż alkoholu	135 000,00	135 000,00	130 595,01	96,74%
	0490	Wpływy z innych lokalnych opłat pobieranych przez jednostki samorządu terytorialnego na podstawie odrębnych ustaw	1 022 000,00	1 022 000,00	1 059 468,00	103,67%
	0510	Wpływy z opłaty eksploatacyjnej od przedsiębiorstw górniczych węgla kamiennego	343 000,00	343 000,00	74 510,28	21,72%

		0690	Wpływy z różnych opłat	0	0,00	5 950,77	
		0910	Odsetki od nieterminowych wpłat z tytułu podatków i opłat	0	0,00	177,96	
		0920	Pozostałe odsetki	0	0,00	18,00	
	75621		Udziały gmin w podatkach stanowiących dochód budżetu państwa	8 510 901,00	8 677 779,06	8 712 549,81	100,40%
			w tym z tytułu dotacji i środków na finansowanie wydatków na realizację zadań finansowanych z udziałem środków, o których mowa w art. 5 ust. 1 pkt 2 i 3	0,00	0,00	0,00	
		0010	Podatek dochodowy od osób fizycznych	8 310 901,00	8 310 901,00	8 403 141,00	101,11%
		0020	Podatek dochodowy od osób prawnych	200 000,00	366 878,06	309 408,81	84,34%
	758		Różne rozliczenia	8 491 856,00	8 541 357,00	8 541 357,00	100,00%
			w tym z tytułu dotacji i środków na finansowanie wydatków na realizację zadań finansowanych z udziałem środków, o których mowa w art. 5 ust. 1 pkt 2 i 3	0,00	0,00	0,00	
	75801		Część oświatowa subwencji ogólnej dla jednostek samorządu terytorialnego	8 491 856,00	8 541 357,00	8 541 357,00	100,00%
			w tym z tytułu dotacji i środków na finansowanie wydatków na realizację zadań finansowanych z udziałem środków, o których mowa w art. 5 ust. 1 pkt 2 i 3	0,00	0,00	0,00	
		2920	Subwencje ogólne z budżetu państwa	8 491 856,00	8 541 357,00	8 541 357,00	100,00%
	801		Oświata i wychowanie	212 855,60	730 423,07	808 029,84	110,62%
			w tym z tytułu dotacji i środków na finansowanie wydatków na realizację zadań finansowanych z udziałem środków, o których mowa w art. 5 ust. 1 pkt 2 i 3	18 625,60	39 298,32	150 312,28	382,49%
	80101		Szkoły podstawowe	0,00	33 171,47	24 070,05	72,56%
			w tym z tytułu dotacji i środków na finansowanie wydatków na realizację zadań finansowanych z udziałem środków, o których mowa w art. 5 ust. 1 pkt 2 i 3	0,00	20 672,72	0,00	
		0690	Wpływy z różnych opłat	0,00	0,00	395,00	
		0920	Pozostałe odsetki	0,00	0,00	4 956,11	
		0960	Otrzymane spadki, zapisy i darowizny w postaci pieniężnej	0,00	0,00	6 060,00	
		0970	Wpływy z różnych dochodów	0,00	0,00	260,35	
		2010	Dotacje celowe otrzymane z budżetu państwa na realizację zadań bieżących z zakresu administracji rządowej oraz innych zadań zleconych gminie (związkom gmin) ustawami	0,00	12 498,75	12 398,59	99,20%
		2701	Środki na dofinansowanie własnych zadań bieżących gmin (związków gmin), powiatów (związków powiatów), samorządów województw, pozyskane z innych źródeł	0,00	20 672,72	0,00	0,00%
	80104		Przedszkola	194 230,00	678 626,00	632 391,37	93,19%
			w tym z tytułu dotacji i środków na finansowanie wydatków na realizację zadań finansowanych z udziałem środków, o których mowa w art. 5 ust. 1 pkt 2 i 3	0,00	0,00	0,00	
		0830	Wpływy z usług	194 230,00	194 230,00	131 698,00	67,81%
		0920	Pozostałe odsetki	0,00	0,00	130,77	
		2030	Dotacje celowe otrzymane z budżetu państwa na realizację własnych zadań bieżących gmin (związków gmin)	0,00	484 396,00	484 337,62	99,99%
		0970	Wpływy z różnych dochodów	0,00	0,00	15 427,92	
		2400	Wpływy do budżetu pozostałości środków finansowych gromadzonych na wydzielonym rachunku jednostki budżetowej	0,00	0,00	795,46	
		2910	Wpływy ze zwrotów dotacji oraz płatności, w tym wykorzystanych niezgodnie z przeznaczeniem lub wykorzystanych z naruszeniem procedur, o których mowa w art. 184 ustawy, pobranych nienależnie lub w nadmiernej wysokości	0,00	0,00	1,60	
	80110		Gimnazja	18 625,60	18 625,60	150 381,27	807,39%

		w tym z tytułu dotacji i środków na finansowanie wydatków na realizację zadań finansowanych z udziałem środków, o których mowa w art. 5 ust. 1 pkt 2 i 3	18 625,60	18 625,60	150 381,27	807,39%
	0921	Pozostałe odsetki	0,00	0,00	752,59	
	2701	Środki na dofinansowanie własnych zadań bieżących gmin (związków gmin), powiatów (związków powiatów), samorządów województw, pozyskane z innych źródeł	18 625,60	18 625,60	149 628,68	803,35%
	80114	Zespoły obsługi ekonomiczno - administracyjnej szkół	0,00	0,00	617,48	
		w tym z tytułu dotacji i środków na finansowanie wydatków na realizację zadań finansowanych z udziałem środków, o których mowa w art. 5 ust. 1 pkt 2 i 3	0,00	0,00	0,00	
	0920	Pozostałe odsetki	0,00	0,00	617,48	
	80148	Stołówki szkolne i przedszkolne	0,00	0,00	569,67	
		w tym z tytułu dotacji i środków na finansowanie wydatków na realizację zadań finansowanych z udziałem środków, o których mowa w art. 5 ust. 1 pkt 2 i 3	0,00	0,00	0,00	
	2400	Wpływy do budżetu pozostałości środków finansowych gromadzonych na wydzielonym rachunku jednostki budżetowej	0,00	0,00	569,67	
851		Ochrona zdrowia	39,00	10 095,59	10 095,59	100,00%
		w tym z tytułu dotacji i środków na finansowanie wydatków na realizację zadań finansowanych z udziałem środków, o których mowa w art. 5 ust. 1 pkt 2 i 3	0,00	0,00	0,00	
	85121	Lecznictwo ambulatoryjne	0,00	7 362,19	7 362,19	100,00%
		w tym z tytułu dotacji i środków na finansowanie wydatków na realizację zadań finansowanych z udziałem środków, o których mowa w art. 5 ust. 1 pkt 2 i 3	0,00	0,00	0,00	
	0970	Wpływy z różnych dochodów	0,00	7 362,19	7 362,19	100,00%
	85158	Izby wytrzeźwień	0,00	2 643,40	2 643,40	100,00%
		w tym z tytułu dotacji i środków na finansowanie wydatków na realizację zadań finansowanych z udziałem środków, o których mowa w art. 5 ust. 1 pkt 2 i 3	0,00	0,00	0,00	
	2910	Wpływy ze zwrotów dotacji oraz płatności, w tym wykorzystanych niezgodnie z przeznaczeniem lub wykorzystanych z naruszeniem procedur, o których mowa w art. 184 ustawy, pobranych nienależnie lub w nadmiernej wysokości	0,00	2 643,40	2 643,40	100,00%
	85195	Pozostała działalność	39,00	90,00	90,00	100,00%
		w tym z tytułu dotacji i środków na finansowanie wydatków na realizację zadań finansowanych z udziałem środków, o których mowa w art. 5 ust. 1 pkt 2 i 3	0,00	0,00	0,00	
	2010	Dotacje celowe otrzymane z budżetu państwa na realizację zadań bieżących z zakresu administracji rządowej oraz innych zadań zleczonych gminie (związkom gmin) ustawami	39,00	90,00	90,00	100,00%
852		Pomoc społeczna	1 765 268,20	2 048 867,12	1 960 070,86	95,67%
		w tym z tytułu dotacji i środków na finansowanie wydatków na realizację zadań finansowanych z udziałem środków, o których mowa w art. 5 ust. 1 pkt 2 i 3	101 343,20	101 343,20	70 974,00	70,03%
	85202	Domy pomocy społecznej	298,00	298,00	1 281,31	429,97%
		w tym z tytułu dotacji i środków na finansowanie wydatków na realizację zadań finansowanych z udziałem środków, o których mowa w art. 5 ust. 1 pkt 2 i 3	0,00	0,00	0,00	
	0970	Wpływy z różnych dochodów	298,00	298,00	1 281,31	429,97%
	85212	Świadczenia rodzinne, świadczenia z funduszu alimentacyjnego oraz składki na ubezpieczenia emerytalne i rentowe z ubezpieczenia społecznego	1 470 654,00	1 600 654,00	1 529 490,45	95,55%
		w tym z tytułu dotacji i środków na finansowanie wydatków na realizację zadań finansowanych z udziałem środków, o których mowa w art. 5 ust. 1 pkt 2 i 3	0,00	0,00	0,00	

	0690	Wpływy z różnych opłat	0,00	0,00	0,44	
	0830	Wpływy z usług	500,00	500,00	0,00	0,00%
	0920	Pozostałe odsetki	2 800,00	2 800,00	0,00	0,00%
	0970	Wpływy z różnych dochodów	4 400,00	4 400,00	4 273,13	97,12%
	0980	Wpływy z tytułu zwrotów wpłaconych świadczeń z funduszu alimentacyjnego	0,00	17 800,00	13 728,07	77,12%
	2010	Dotacje celowe otrzymane z budżetu państwa na realizację zadań bieżących z zakresu administracji rządowej oraz innych zadań zleconych gminie (związkom gmin) ustawami	1 445 154,00	1 575 154,00	1 511 488,81	95,96%
	2360	Dochody jednostek samorządu terytorialnego związane z realizacją zadań z zakresu administracji rządowej oraz innych zadań zleconych ustawami	17 800,00	0,00	0,00	
85213		Składki na ubezpieczenie zdrowotne opłacane za osoby pobierające niektóre świadczenia z pomocy społecznej, niektóre świadczenia rodzinne oraz za osoby uczestniczące w zajęciach w centrum integracji społecznej.	8 012,00	11 164,00	10 407,44	93,22%
		w tym z tytułu dotacji i środków na finansowanie wydatków na realizację zadań finansowanych z udziałem środków, o których mowa w art. 5 ust. 1 pkt 2 i 3	0,00	0,00	0,00	
	2010	Dotacje celowe otrzymane z budżetu państwa na realizację zadań bieżących z zakresu administracji rządowej oraz innych zadań zleconych gminie (związkom gmin) ustawami	1 400,00	1 400,00	1 159,20	82,80%
	2030	Dotacje celowe otrzymane z budżetu państwa na realizację własnych zadań bieżących gmin (związków gmin)	6 612,00	9 764,00	9 248,24	94,72%
85214		Zasiłki i pomoc w naturze oraz składki na ubezpieczenia emerytalne i rentowe	20 392,00	40 587,00	40 587,00	100,00%
		w tym z tytułu dotacji i środków na finansowanie wydatków na realizację zadań finansowanych z udziałem środków, o których mowa w art. 5 ust. 1 pkt 2 i 3	0,00	0,00	0,00	
	2030	Dotacje celowe otrzymane z budżetu państwa na realizację własnych zadań bieżących gmin (związków gmin)	20 392,00	40 587,00	40 587,00	100,00%
85215		Dodatki mieszkaniowe	0,00	474,92	184,04	38,75%
		w tym z tytułu dotacji i środków na finansowanie wydatków na realizację zadań finansowanych z udziałem środków, o których mowa w art. 5 ust. 1 pkt 2 i 3	0,00	0,00	0,00	
	2010	Dotacje celowe otrzymane z budżetu państwa na realizację zadań bieżących z zakresu administracji rządowej oraz innych zadań zleconych gminie (związkom gmin) ustawami	0,00	474,92	184,04	38,75%
85216		Zasiłki stałe	59 777,00	106 251,00	106 251,00	100,00%
		w tym z tytułu dotacji i środków na finansowanie wydatków na realizację zadań finansowanych z udziałem środków, o których mowa w art. 5 ust. 1 pkt 2 i 3	0,00	0,00	0,00	
	2030	Dotacje celowe otrzymane z budżetu państwa na realizację własnych zadań bieżących gmin (związków gmin)	59 777,00	106 251,00	106 251,00	100,00%
85219		Ośrodki pomocy społecznej	95 453,00	100 303,00	100 303,00	100,00%
		w tym z tytułu dotacji i środków na finansowanie wydatków na realizację zadań finansowanych z udziałem środków, o których mowa w art. 5 ust. 1 pkt 2 i 3	0,00	0,00	0,00	
	2010	Dotacje celowe otrzymane z budżetu państwa na realizację zadań bieżących z zakresu administracji rządowej oraz innych zadań zleconych gminie (związkom gmin) ustawami	0,00	4 850,00	4 850,00	100,00%
	2030	Dotacje celowe otrzymane z budżetu państwa na realizację własnych zadań bieżących gmin (związków gmin)	95 453,00	95 453,00	95 453,00	100,00%
85228		Usługi opiekuńcze i specjalistyczne usługi opiekuńcze	9 339,00	9 339,00	8 938,41	95,71%

			w tym z tytułu dotacji i środków na finansowanie wydatków na realizację zadań finansowanych z udziałem środków, o których mowa w art. 5 ust. 1 pkt 2 i 3	0,00	0,00	0,00	
		2010	Dotacje celowe otrzymane z budżetu państwa na realizację zadań bieżących z zakresu administracji rządowej oraz innych zadań zleconych gminie (związkom gmin) ustawami	9 339,00	9 339,00	8 938,41	95,71%
	85295		Pozostała działalność	101 343,20	179 796,20	162 628,21	90,45%
			w tym z tytułu dotacji i środków na finansowanie wydatków na realizację zadań finansowanych z udziałem środków, o których mowa w art. 5 ust. 1 pkt 2 i 3	101 343,20	101 343,20	88 574,30	87,40%
		2007	Dotacje celowe w ramach programów finansowanych z udziałem środków europejskich oraz środków o których mowa w art.5 ust.1 pkt 3 oraz ust. 3 pkt 5 i 6 ustawy, lub płatności w ramach budżetu środków europejskich	86 678,90	86 678,90	86 678,89	100,00%
		2009	Dotacje celowe w ramach programów finansowanych z udziałem środków europejskich oraz środków o których mowa w art.5 ust.1 pkt 3 oraz ust. 3 pkt 5 i 6 ustawy, lub płatności w ramach budżetu środków europejskich	14 664,30	14 664,30	1 895,41	12,93%
		2010	Dotacje celowe otrzymane z budżetu państwa na realizację zadań bieżących z zakresu administracji rządowej oraz innych zadań zleconych gminie (związkom gmin) ustawami	0,00	40 953,00	39 264,41	95,88%
		2030	Dotacje celowe otrzymane z budżetu państwa na realizację własnych zadań bieżących gmin (związków gmin)	0,00	37 500,00	34 789,50	92,77%
	854		Edukacyjna opieka wychowawcza	0,00	66 678,72	61 762,15	92,63%
			w tym z tytułu dotacji i środków na finansowanie wydatków na realizację zadań finansowanych z udziałem środków, o których mowa w art. 5 ust. 1 pkt 2 i 3	0,00	0,00	0,00	
	85415		Pomoc materialna dla uczniów	0,00	66 678,72	61 762,15	92,63%
			w tym z tytułu dotacji i środków na finansowanie wydatków na realizację zadań finansowanych z udziałem środków, o których mowa w art. 5 ust. 1 pkt 2 i 3	0,00	0,00	0,00	
		2030	Dotacje celowe otrzymane z budżetu państwa na realizację własnych zadań bieżących gmin (związków gmin)	0,00	50 773,00	46 843,00	92,26%
		2040	Dotacje celowe otrzymane z budżetu państwa na realizację zadań bieżących gmin z zakresu edukacyjnej opieki wychowawczej finansowanych w całości przez budżet państwa w ramach programów rządowych	0,00	15 905,72	14 919,15	93,80%
	900		Gospodarka komunalna i ochrona środowiska	40 000,00	100 766,35	103 057,82	102,27%
			w tym z tytułu dotacji i środków na finansowanie wydatków na realizację zadań finansowanych z udziałem środków, o których mowa w art. 5 ust. 1 pkt 2 i 3	0,00	0,00	0,00	
	90002		Gospodarka odpadami	0,00	60 766,35	63 566,35	104,61%
			w tym z tytułu dotacji i środków na finansowanie wydatków na realizację zadań finansowanych z udziałem środków, o których mowa w art. 5 ust. 1 pkt 2 i 3	0,00	0,00	0,00	
		0570	Grzywny, mandaty i inne kary pieniężne od osób fizycznych	0,00	0,00	2 800,00	
		2440	Dotacje otrzymane z państwowych funduszy celowych na realizację zadań bieżących jednostek sektora finansów publicznych	0,00	60 766,35	60 766,35	100,00%
	90019		Wpływy i wydatki związane z gromadzeniem środków z opłat i kar za korzystanie ze środowiska	40 000,00	40 000,00	39 491,47	98,73%
			w tym z tytułu dotacji i środków na finansowanie wydatków na realizację zadań finansowanych z udziałem środków, o których mowa w art. 5 ust. 1 pkt 2 i 3	0,00	0,00	0,00	
		0690	Wpływy z różnych opłat	40 000,00	40 000,00	39 491,47	98,73%
	926		Kultura fizyczna	0,00	0,00	1 093,33	

			w tym z tytułu dotacji i środków na finansowanie wydatków na realizację zadań finansowanych z udziałem środków, o których mowa w art. 5 ust. 1 pkt 2 i 3	0,00	0,00	0,00	
	92605		Zadania w zakresie kultury fizycznej	0,00	0,00	1 093,33	
			w tym z tytułu dotacji i środków na finansowanie wydatków na realizację zadań finansowanych z udziałem środków, o których mowa w art. 5 ust. 1 pkt 2 i 3	0,00	0,00	0,00	
		2910	Wpływy ze zwrotów dotacji oraz płatności, w tym wykorzystanych niezgodnie z przeznaczeniem lub wykorzystanych z naruszeniem procedur, o których mowa w	0,00	0,00	1 093,33	
bieżące razem				26 472 938,80	27 786 794,33	27 465 220,91	98,84%
			w tym z tytułu dotacji i środków na finansowanie wydatków na realizację zadań finansowanych z udziałem środków, o których mowa w art. 5 ust. 1 pkt 2 i 3	119 968,80	140 641,52	221 286,28	157,34%
majątkowe							
010			Rolnictwo i łowiectwo	500 000,00	0,00	0,00	
			w tym z tytułu dotacji i środków na finansowanie wydatków na realizację zadań finansowanych z udziałem środków, o których mowa w art. 5 ust. 1 pkt 2 i 3	0,00	0,00	0,00	
	01010		Infrastruktura wodociągowa i sanitacyjna wsi	500 000,00	0,00	0,00	
			w tym z tytułu dotacji i środków na finansowanie wydatków na realizację zadań finansowanych z udziałem środków, o których mowa w art. 5 ust. 1 pkt 2 i 3	0,00	0,00	0,00	
		6330	Dotacje celowe otrzymane z budżetu państwa na realizację inwestycji i zakupów inwestycyjnych własnych gmin (związków gmin)	500 000,00	0,00	0,00	
600			Transport i łączność	1 278 504,00	1 497 270,00	1 317 270,00	87,98%
			w tym z tytułu dotacji i środków na finansowanie wydatków na realizację zadań finansowanych z udziałem środków, o których mowa w art. 5 ust. 1 pkt 2 i 3	778 504,00	778 504,00	598 504,00	76,88%
	60014		Drogi publiczne powiatowe	778 504,00	778 504,00	598 504,00	76,88%
			w tym z tytułu dotacji i środków na finansowanie wydatków na realizację zadań finansowanych z udziałem środków, o których mowa w art. 5 ust. 1 pkt 2 i 3	778 504,00	778 504,00	598 504,00	76,88%
		6297	Środki na dofinansowanie własnych inwestycji gmin (związków gmin), powiatów (związków powiatów), samorządów województw, pozyskane z innych źródeł	778 504,00	616 971,23	448 878,00	72,76%
		6299	Środki na dofinansowanie własnych inwestycji gmin (związków gmin), powiatów (związków powiatów), samorządów województw, pozyskane z innych źródeł	0,00	161 532,77	149 626,00	92,63%
	60016		Drogi publiczne gminne	500 000,00	0,00	0,00	
			w tym z tytułu dotacji i środków na finansowanie wydatków na realizację zadań finansowanych z udziałem środków, o których mowa w art. 5 ust. 1 pkt 2 i 3	0,00	0,00	0,00	
		6330	Dotacje celowe otrzymane z budżetu państwa na realizację inwestycji i zakupów inwestycyjnych własnych gmin (związków gmin)	500 000,00	0,00	0,00	
	60078		Usuwanie skutków klęsk żywiołowych	0,00	718 766,00	718 766,00	100,00%
			w tym z tytułu dotacji i środków na finansowanie wydatków na realizację zadań finansowanych z udziałem środków, o których mowa w art. 5 ust. 1 pkt 2 i 3	0,00	0,00	0,00	
		6330	Dotacje celowe otrzymane z budżetu państwa na realizację inwestycji i zakupów inwestycyjnych własnych gmin (związków gmin)	0,00	718 766,00	718 766,00	100,00%
700			Gospodarka mieszkaniowa	1 400 000,00	1 400 000,00	269 769,43	19,27%
			w tym z tytułu dotacji i środków na finansowanie wydatków na realizację zadań finansowanych z udziałem środków, o których mowa w art. 5 ust. 1 pkt 2 i 3	0,00	0,00	0,00	
	70005		Gospodarka gruntami i nieruchomościami	1 400 000,00	1 400 000,00	269 769,43	19,27%

		w tym z tytułu dotacji i środków na finansowanie wydatków na realizację zadań finansowanych z udziałem środków, o których mowa w art. 5 ust. 1 pkt 2 i 3	0,00	0,00	0,00	
	0770	Wpłaty z tytułu odpłatnego nabycia prawa własności oraz prawa użytkowania wieczystego nieruchomości	1 400 000,00	1 400 000,00	269 769,43	19,27%
801		Oświata i wychowanie	0,00	188 725,00	188 725,00	100,00%
		w tym z tytułu dotacji i środków na finansowanie wydatków na realizację zadań finansowanych z udziałem środków, o których mowa w art. 5 ust. 1 pkt 2 i 3	0,00	0,00	0,00	
	80101	Szkoły podstawowe	0,00	188 725,00	188 725,00	100,00%
		w tym z tytułu dotacji i środków na finansowanie wydatków na realizację zadań finansowanych z udziałem środków, o których mowa w art. 5 ust. 1 pkt 2 i 3	0,00	0,00	0,00	
	6330	Dotacje celowe otrzymane z budżetu państwa na realizację inwestycji i zakupów inwestycyjnych własnych gmin (związków gmin)	0,00	188 725,00	188 725,00	100,00%
926		Kultura fizyczna	74 690,00	74 690,00	73 312,63	98,16%
		w tym z tytułu dotacji i środków na finansowanie wydatków na realizację zadań finansowanych z udziałem środków, o których mowa w art. 5 ust. 1 pkt 2 i 3	74 690,00	74 690,00	73 312,63	98,16%
	92601	Obiekty sportowe	74 690,00	74 690,00	73 312,63	98,16%
		w tym z tytułu dotacji i środków na finansowanie wydatków na realizację zadań finansowanych z udziałem środków, o których mowa w art. 5 ust. 1 pkt 2 i 3	74 690,00	74 690,00	73 312,63	98,16%
	6297	Środki na dofinansowanie własnych inwestycji gmin (związków gmin), powiatów (związków powiatów), samorządów województw, pozyskane z innych źródeł	74 690,00	55 052,25	54 984,47	99,88%
	6299	Środki na dofinansowanie własnych inwestycji gmin (związków gmin), powiatów (związków powiatów), samorządów województw, pozyskane z innych źródeł	0,00	19 637,75	18 328,16	93,33%
majątkowe razem			3 253 194,00	3 160 685,00	1 849 077,06	58,50%
		w tym z tytułu dotacji i środków na finansowanie wydatków na realizację zadań finansowanych z udziałem środków, o których mowa w art. 5 ust. 1 pkt 2 i 3	853 194,00	853 194,00	671 816,63	78,74%
Ogółem:			29 726 132,80	30 947 479,33	29 314 297,97	94,72%
		w tym z tytułu dotacji i środków na finansowanie wydatków na realizację zadań finansowanych z udziałem środków, o których mowa w art. 5 ust. 1 pkt 2 i 3	973 162,80	993 835,52	893 102,91	89,86%



mgr Artur Beniowski

Wykonanie dotacji celowych z budżetu państwa na realizację zadań bieżących z zakresu administracji rządowej oraz innych zadań zleconych gminom ustawami za 2014 r.

dział	rozdział	wyszczególnienie	dochody		wydatki	
			plan	plan po zmianach	plan	plan po zmianach
010		Rolnictwo i łowiectwo	0,00	63 251,42	0,00	63 251,42
	01095	Pozostała działalność	0,00	63 251,42	0,00	63 251,42
		dotacja				
		Działanie 21.7.2.5. Dopłaty do paliwa rolniczego	0,00	63 251,42		
		w tym:				
		a) wydatki bieżące			0,00	63 251,42
		z tego: wydatki związane z realizacją ich statutowych zadań:			0,00	63 251,42
		§ 4210 - Zakup materiałów i wyposażenia			0,00	1 221,22
		§ 4430 - Różne opłaty i składki			0,00	61 061,20
750		Administracja publiczna	52 819,00	54 948,00	52 819,00	54 948,00
	75011	Urzędy wojewódzkie	52 819,00	54 948,00	52 819,00	54 948,00
		dotacja				
		Działanie 16.1.1.7 Sprawowanie funkcji organu wyższego stopnia w indywidualnych sprawach z zakresu administracji publicznej zleconych jednostkom samorządu terytorialnego, dotyczących obsługi administracyjnej obywatela	42 599,00	46 859,00		
		w tym:				
		a) wydatki bieżące			42 599,00	46 859,00
		z tego:				
		wynagrodzenia i składki od nich naliczane:			42 599,00	42 599,00
		§ 4010 - Wynagrodzenia osobowe pracowników			42 599,00	42 599,00
		wydatki związane z realizacją ich statutowych zadań:			4 260,00	4 260,00
		§ 4210 - Zakup materiałów i wyposażenia			3 710,00	3 710,00
		§ 4300 - Zakup usług pozostałych			550,00	550,00
		dotacja				

	§ 4110 Składki na ubezpieczenia społeczne							271,82	
	§ 4170 - Wynagrodzenia bezosobowe							4 565,97	
	wydatki związane z realizacją ich statutowych zadań:							15 949,12	
	§ 4210 - Zakup materiałów i wyposażenia							15 063,79	
	§ 4300 - Zakup usług pozostałych							685,33	
	§ 4400 - Opłaty za administrowanie i czynsze za budynki, lokale i pomieszczenia garażowe							200,00	
	świadczenia na rzecz osób fizycznych:							32 940,00	
	§ 3030 - Różne wydatki na rzecz osób fizycznych							32 940,00	
75113	Wybory do Parlamentu Europejskiego	0,00	15 697,00	15 684,55	15 684,55	0,00	15 697,00	15 684,55	15 684,55
	dotacja								
	a) wydatki bieżące								
	z tego: wynagrodzenia i składki od nich naliczane:							15 697,00	15 684,55
	§ 4110 - Składki na ubezpieczenia społeczne							3 215,40	3 215,40
	§ 4170 - Wynagrodzenia bezosobowe							241,73	241,73
	z tego: wydatki związane z realizacją ich statutowych zadań:							2 973,67	2 973,67
	§ 4210 - Zakup materiałów i wyposażenia							5 401,60	5 389,15
	§ 4300 - Zakup usług pozostałych							3 363,37	3 362,72
	§ 4410 - Podróże służbowe krajowe							2 017,33	2 005,53
	świadczenia na rzecz osób fizycznych:							20,90	20,90
	§ 3030 - Różne wydatki na rzecz osób fizycznych							7 080,00	7 080,00
752	Obrona narodowa	600,00	600,00	600,00	600,00	600,00	600,00	600,00	600,00
75212	Pozostałe wydatki obronne	600,00	600,00	600,00	600,00	600,00	600,00	600,00	600,00
	Działanie 11.4.2.4 Szkolenie obronne administracji publicznej i przedsiębiorców								
	a) wydatki bieżące								
	z tego: wydatki związane z realizacją ich statutowych zadań							600,00	600,00
	§ 4700 Szkolenia pracowników niebędących członkami korpusu służby cywilnej							600,00	600,00
801	Oświata i wychowanie	0,00	12 498,75	12 398,59	12 398,59	0,00	12 498,75	12 498,75	12 398,59
80101	Szkoły podstawowe	0,00	12 498,75	12 398,59	12 398,59	0,00	12 498,75	12 498,75	12 398,59
	Działanie 3.1.2.7 Wspieranie dostępu do podręczników								
	a) wydatki bieżące								
								12 498,75	12 398,59

851	z tego: wydatki związane z realizacją ich statutowych zadań § 4360 Inne formy pomocy dla uczniów § 4210 - Zakup materiałów i wyposażenia							0,00 0,00 0,00	12 498,75 12 375,00 123,75	12 398,59 12 275,83 122,76
	Ochrona zdrowia	39,00	90,00	90,00	90,00	90,00	39,00	39,00	90,00	90,00
	Pozostała działalność dotacja	39,00	90,00	90,00	90,00	90,00	39,00	39,00	90,00	90,00
	Działanie 20.1.3.4 Udzielanie świadczeń zdrowotnych dla osób nieobjętych obowiązkiem ubezpieczenia zdrowotnego w tym:	39,00	90,00	90,00	90,00	90,00				
	a) wydatki bieżące						39,00	39,00	90,00	90,00
	z tego: wynagrodzenia i składki od nich naliczane:						39,00	39,00	90,00	90,00
	§ 4010 - Wynagrodzenia osobowe pracowników						39,00	39,00	90,00	90,00
852	Pomoc społeczna	1 455 893,00	1 632 170,92	1 565 884,87	1 445 893,00	1 632 170,92	1 455 893,00	1 632 170,92	1 511 488,81	1 565 884,87
	Świadczenia rodzinne, świadczenia z funduszu alimentacyjnego oraz składki na ubezpieczenia emerytalne i rentowe z ubezpieczenia społecznego	1 445 154,00	1 575 154,00	1 511 488,81	1 445 154,00	1 575 154,00	1 445 154,00	1 575 154,00	1 511 488,81	1 511 488,81
85212	dotacja	1 445 154,00	1 575 154,00	1 511 488,81	1 445 154,00	1 575 154,00	1 445 154,00	1 575 154,00	1 511 488,81	1 511 488,81
	Działanie 13.4.1.1 Świadczenia rodzinne	1 445 154,00	1 575 154,00	1 511 488,81	1 445 154,00	1 575 154,00	1 445 154,00	1 575 154,00	1 511 488,81	1 511 488,81
	a) wydatki bieżące						1 445 154,00	1 575 154,00	1 511 488,81	1 511 488,81
	z tego:						1 445 154,00	1 575 154,00	1 511 488,81	1 511 488,81
	wydatki związane z realizacją ich statutowych zadań:						1 445 154,00	1 575 154,00	1 511 488,81	1 511 488,81
	§ 4580 - Pozostałe odsetki						0,00	1 120,00	1 117,88	1 117,88
	wynagrodzenia i składki od nich naliczane:						0,00	1 120,00	1 117,88	1 117,88
	§ 4010 - Wynagrodzenia osobowe pracowników						66 140,00	81 867,00	78 780,53	78 780,53
	§ 4040 - Dodatkowe wynagrodzenie roczne						33 000,00	36 786,00	34 931,90	34 931,90
	§ 4110 - Składki na ubezpieczenia społeczne						3 000,00	3 000,00	3 000,00	3 000,00
	§ 4120 - Składki na fundusz pracy						29 248,00	41 189,00	39 956,63	39 956,63
	świadczenia na rzecz osób fizycznych:						892,00	892,00	892,00	892,00
	§ 3110 - Świadczenia społeczne						892,00	892,00	892,00	892,00
	Składki na ubezpieczenia zdrowotne opłacane za osoby pobierające niektóre świadczenia z pomocy społecznej, niektóre świadczenia rodzinne oraz za osoby uczestniczące z zajęciach centrum integracji społecznej						1 379 014,00	1 492 167,00	1 431 590,40	1 431 590,40
	dotacja	1 400,00	1 400,00	1 159,20	1 400,00	1 400,00	1 400,00	1 400,00	1 159,20	1 159,20
85213	Działanie 20.1.1.9 Opłacanie składki na ubezpieczenie zdrowotne z budżetu państwa za osoby uprawnione	1 400,00	1 400,00	1 159,20	1 400,00	1 400,00	1 400,00	1 400,00	1 159,20	1 159,20
	a) wydatki bieżące						1 400,00	1 400,00	1 159,20	1 159,20

	z tego: wydatki związane z realizacją ich statutowych zadań:									
	§ 4130 - Składki na ubezpieczenie zdrowotne								1 400,00	1 159,20
	85215 Pomoc społeczna								1 400,00	1 159,20
	dotacja	0,00		474,92	184,04				474,92	184,04
	Działanie 13.1.1.1 Wsparcie finansowe jednostek samorządu terytorialnego w realizacji zadań pomocy społecznej									
	a) wydatki bieżące	0,00	474,92	184,04						184,04
	z tego: wydatki związane z realizacją ich statutowych zadań:									
	§ 4210 Zakup materiałów i wyposażenia								0,00	3,62
	Świadczenia na rzecz osób fizycznych:								0,00	3,62
	§ 3110 - Świadczenia społeczne								0,00	180,42
									0,00	180,42
	85219 Ośrodki pomocy społecznej									
	dotacja	0,00	4 850,00	4 850,00					4 850,00	4 850,00
	Działanie 13.1.1.1 Wsparcie finansowe jednostek samorządu terytorialnego w realizacji zadań pomocy społecznej									
	a) wydatki bieżące	0,00	4 850,00	4 850,00					0,00	4 850,00
	Świadczenia na rzecz osób fizycznych:								0,00	4 850,00
	§ 3030 - Różne wydatki na rzecz osób fizycznych								0,00	4 850,00
	85228 Usługi opiekuńcze i specjalistyczne usługi opiekuńcze									
	dotacja	9 339,00		8 938,41					9 339,00	8 938,41
	Działanie 13.1.1.2 Wspieranie osób z zaburzeniami psychicznymi									
	a) wydatki bieżące	9 339,00	9 339,00	8 938,41					9 339,00	8 938,41
	z tego: wynagrodzenia i składki od nich naliczane								9 339,00	8 938,41
	§ 4110 - Składki na ubezpieczenia społeczne								6 339,00	7 578,41
	§ 4170 - Wynagrodzenia bezosobowe								0,00	258,41
	z tego: wydatki związane z realizacją ich statutowych zadań:								6 339,00	7 320,00
	§ 4300 - Zakup usług pozostałych								3 000,00	1 360,00
									3 000,00	1 360,00
	85295 Pozostała działalność									
	dotacja	0,00	40 953,00	39 264,41					0,00	39 264,41
	Działanie 13.4.1.1 Świadczenia rodzinne									
	a) wydatki bieżące	0,00	39 346,00						0,00	39 346,00
	z tego: wynagrodzenia i składki od nich naliczane								0,00	38 934,00
									0,00	1 134,00

	§ 4010 - Wynagrodzenia osobowe pracownikow z tego: świadczenia na rzecz osób fizycznych					1 146,00	1 134,00
	§ 3110 - Świadczenia społeczne					38 200,00	37 800,00
	dotacja					38 200,00	37 800,00
	Działanie 13.1.1.1 Wsparcie finansowe jednostek samorządu terytorialnego w realizacji zadań pomocy społecznej	0,00	1 607,00				
	a) wydatki bieżące						
	z tego: wynagrodzenia i składki od nich naliczane					1 607,00	330,41
	§ 4010 - Wynagrodzenia osobowe pracownikow					1 607,00	330,41
	RAZEM	1 511 451,00	1 835 087,09	1 747 560,43	1 511 451,00	1 835 087,09	1 747 560,43

Wykonanie planu dochodów do odprowadzenia do budżetu państwa z tytułu realizacji zadań z zakresu administracji rządowej

dział	rozdział	wyszczególnienie	plan	plan po zmianach	wykonanie
750		Administracja publiczna	800,00	800,00	310,00
	75011	Urzędy wojewódzkie	800,00	800,00	310,00
852		Pomoc społeczna	23 700,00	23 700,00	42 784,03
		Świadczenia rodzinne, świadczenia z funduszu alimentacyjnego oraz składki na ubezpieczenia emerytalne i rentowe z ubezpieczenia społecznego	23 200,00	23 200,00	41 936,03
	85228	Usługi opiekuńcze i specjalistyczne usługi opiekuńcze	500,00	500,00	848,00
		RAZEM	24 500,00	24 500,00	43 094,03

Województwo
mgr Artur Beniowski

Wykonanie dotacji celowych z budżetu państwa na realizację własnych zadań bieżących gmin w 2014 roku

Załącznik nr 3

dział	rozdział	wyszczególnienie	dochody			wydatki		
			plan	plan po zmianach	wykonanie	plan	plan po zmianach	wykonanie
801		Oświata i wychowanie	0,00	484 396,00	484 337,62	0,00	484 396,00	484 337,62
	80104	Przedszkola	0,00	484 396,00	484 337,62	0,00	484 396,00	484 337,62
		dotacja						
		Działanie 3.1.7.3 Upowszechnianie wychowania przedszkolnego i wczesnej edukacji dzieci do podjęcia obowiązku szkolnego	0,00	484 396,00	484 337,62	0,00	484 396,00	484 337,62
		a) wydatki bieżące						
		z tego: wydatki związane z realizacją ich statutowych zadań				0,00	203 804,58	203 746,77
		§ 4210 Zakup materiałów i wyposażenia						
		§ 4240 Zakup pomocy naukowych, dydaktycznych i książek					113 938,90	113 936,93
		§ 4260 Zakup energii					14 778,60	14 778,50
		§ 4270 Zakup usług remontowych					149,63	149,63
		§ 4300 Zakup usług pozostałych					45 160,63	45 104,93
		z tego: wynagrodzenia i składki od nich naliczane				0,00	29 776,82	29 776,78
		§ 4110 Składki na ubezpieczenia społeczne					1 100,00	1 100,00
		§ 4010 Wynagrodzenia osobowe pracowników					275 691,42	275 690,85
		§ 4120 Składki na fundusz pracy					200,00	200,00
		§ 4170 Wynagrodzenia bezosobowe					3 600,00	3 600,00
852		Pomoc społeczna	182 234,00	289 555,00	286 328,74	182 234,00	289 555,00	286 328,74
		Składki na ubezpieczenia zdrowotne opłacane za osoby ponierające niektóre świadczenia z pomocy społecznej, niektóre świadczenia rodzinne oraz za osoby uczestniczące w zajęciach w centrum integracji społecznej						
	85213	dotacja	6 612,00	9 764,00	9 248,24	6 612,00	9 764,00	9 248,24
		Działanie 20.1.1.9. Opłacanie składki na ubezpieczenie zdrowotne z budżetu państwa za osoby uprawnione	6 612,00	9 764,00	9 248,24	6 612,00	9 764,00	9 248,24
		a) wydatki bieżące						

z tego: wydatki związane z realizacją ich statutowych zadań												
		§ 4130 Składki na ubezpieczenia zdrowotne									9 764,00	9 248,24
		Zasiłki i pomoc w naturze oraz składki na ubezpieczenia emerytalne i rentowe	20 392,00	40 587,00							9 764,00	9 248,24
85214		dotacja	20 392,00	40 587,00							40 587,00	40 587,00
		Działanie 13.1.1.1 Wsparcie finansowe jednostek samorządu terytorialnego w realizacji zadań pomocy społecznej	20 392,00	40 587,00								
		a) wydatki bieżące									40 587,00	40 587,00
		z tego: świadczenia na rzecz osób fizycznych									40 587,00	40 587,00
		§ 3110 Świadczenia społeczne									40 587,00	40 587,00
85216		Zasiłki stałe	59 777,00	106 251,00							106 251,00	106 251,00
		dotacja										
		Działanie 13.1.1.1 Wsparcie finansowe jednostek samorządu terytorialnego w realizacji zadań pomocy społecznej	59 777,00	106 251,00								
		a) wydatki bieżące									106 251,00	106 251,00
		z tego: świadczenia na rzecz osób fizycznych									106 251,00	106 251,00
		§ 3110 Świadczenia społeczne									106 251,00	106 251,00
85219		Ośrodki pomocy społecznej	95 453,00	95 453,00							95 453,00	95 453,00
		dotacja	95 453,00	95 453,00								
		Działanie 13.1.1.1 Wsparcie finansowe jednostek samorządu terytorialnego w realizacji zadań pomocy społecznej										
		a) wydatki bieżące									95 453,00	95 453,00
		z tego: wynagrodzenia i składki od nich naliczane									95 453,00	95 453,00
		§ 4010 Wynagrodzenia osobowe pracowników									94 453,00	94 453,00
		§ 4040 Dodatkowe wynagrodzenia roczne									77 453,00	77 453,00
		§ 4110 Składki na ubezpieczenia społeczne									5 000,00	5 000,00
		§ 4120 Składki na fundusz pracy									12 000,00	12 000,00
85295		Pozostała działalność	0,00	37 500,00							1 000,00	1 000,00
		dotacja	0,00	37 500,00							37 500,00	34 789,50
		Działanie 13.1.1.8 Program wieloletni "Pomoc państwa w zakresie dożywiania"	0,00	37 500,00								
		a) wydatki bieżące									37 500,00	34 789,50
		z tego: świadczenia na rzecz osób fizycznych									37 500,00	34 789,50
		§ 3110 Świadczenia społeczne									37 500,00	34 789,50
854		Edukacyjna opieka wychowawcza	0,00	50 773,00							50 773,00	46 843,00

85415	Pomoc materialna dla uczniów dotacja	0,00	50 773,00	46 843,00	0,00	50 773,00	46 843,00
	Działanie 3.1.5.4. Realizacja Narodowego Programu Stypendialnego, w tym wyprawka szkolna a) wydatki bieżące z tego: świadczenia na rzecz osób fizycznych § 3240 Stypendia dla uczniów	0,00	50 773,00	46 843,00	0,00	50 773,00	46 843,00
	RAZEM	182 234,00	824 724,00	817 509,36	182 234,00	824 724,00	817 509,36

WÓJT GMINY BESTWINA
43-512 Bestwina
ul. Krakowska 111

Wykonanie dotacji celowych z budżetu państwa na realizację inwestycji i zakupów inwestycyjnych własnych gmin w 2014 roku

Załącznik 3a

WÓJT
mgr Artur Beniowski

dział	rozdział	wyszczególnienie	dochody			wydatki		
			plan	plan po zmianach	wykonanie	plan	plan po zmianach	wykonanie
010		Rolnictwo i łowiectwo	500 000,00	0,00	0,00	500 000,00	0,00	0,00
	01010	Infrastruktura wodociągowa i sanitacyjna wsi	0,00	0,00	0,00	500 000,00	0,00	0,00
		dotacja						
		a) wydatki majątkowe			0,00		0,00	0,00
		w tym: inwestycje i zakupy inwestycyjne			0,00		0,00	0,00
600		§ 6050 Wydatki inwestycyjne jednostek budżetowych			0,00		0,00	0,00
		Transport i łączność	500 000,00	718 766,00	0,00	500 000,00	718 766,00	0,00
	60016	Drogi publiczne gminne	0,00	0,00	0,00	500 000,00	0,00	0,00
		dotacja						
		a) wydatki majątkowe			0,00		0,00	0,00
		w tym: inwestycje i zakupy inwestycyjne			0,00		0,00	0,00
		§ 6050 Wydatki inwestycyjne jednostek budżetowych			0,00		0,00	0,00
60078		Usuwanie skutków klęsk żywiołowych	0,00	718 766,00	718 766,00	500 000,00	718 766,00	0,00
		dotacja	0,00	718 766,00	718 766,00	500 000,00	718 766,00	0,00
		a) wydatki majątkowe			0,00		0,00	0,00
		w tym: inwestycje i zakupy inwestycyjne			0,00		0,00	0,00
		§ 6050 Wydatki inwestycyjne jednostek budżetowych			0,00		0,00	0,00
801		Oświata i wychowanie	0,00	188 725,00	188 725,00	188 725,00	188 725,00	188 725,00
	80101	Szkoły podstawowe	0,00	188 725,00	188 725,00	188 725,00	188 725,00	188 725,00
		dotacja						
		Działanie 3.1.9.4 Program "Radosna szkoła"						
		a) wydatki majątkowe			0,00		188 725,00	118 725,00

								0,00	188 725,00
								0,00	188 725,00

w tym: inwestycje i zakupy inwestycyjne
 § 6050 Wydatki inwestycyjne jednostek budżetowych

WÓJT GMINY BESTWINA

43-512 Bestwina

ul. Krakowska 111

Dotacje celowe otrzymane z budżetu państwa na realizację zadań bieżących gmin z zakresu edukacyjnej opieki wychowawczej finansowanej w całości przez budżet państwa w ramach programów rządowych

WÓJT
 mgr Artur Beniowski

Załącznik 3b

dział	rozdział	wyszczególnienie	dochody		wykonanie	wydatki		wykonanie
			plan	plan po zmianach		plan	plan po zmianach	
854	85415	Edukacyjna opieka wychowawcza	0,00	15 905,72	14 919,15	0,00	15 905,72	14 919,15
		Pomoc materialna dla uczniów	0,00	15 905,72	14 919,15	0,00	15 905,72	14 919,15
		dotacja						
		Działanie 3.1.5.4 Realizacja Narodowego Programu Stypendialnego, w tym wyprawka szkolna	0,00	15 905,72	14 919,15	0,00	15 905,72	14 919,15
		a) wydatki bieżące						
		z tego:						
		§ 3260 Inne formy pomocy dla uczniów						

WÓJT
 mgr Artur Beniowski

Wykonanie wydatków budżetu gminy wg działów i rozdziałów klasyfikacji budżetowej za 2014 r.

dział	rozdział	wyszczególnienie	plan			% wyk.
			Plan	Plan po zmianach	Wykonanie	
010	01008	Rolnictwo i łowiectwo	6 737 792,28	6 486 043,70	6 178 976,69	95,27%
		Melioracje wodne	130 000,00	130 000,00	49 732,59	38,26%
		wydatki bieżące	10 000,00	50 600,00	49 732,59	
		-wydatki związane z realizacją ich statutowych zadań	10 000,00	50 600,00	49 732,59	
		wydatki majątkowe	120 000,00	79 400,00	0,00	
		- inwestycje i zakupy inwestycyjne	120 000,00	79 400,00	0,00	
	01010	Infrastruktura wodociągowa i sanitacyjna wsi	6 590 166,28	6 275 166,28	6 052 844,27	96,46%
		wydatki bieżące	56 800,00	56 800,00	25 564,29	
		-wydatki związane z realizacją ich statutowych zadań	56 800,00	56 800,00	25 564,29	
		wydatki majątkowe	6 533 366,28	6 218 366,28	6 027 279,98	
		- inwestycje i zakupy inwestycyjne na programy finansowane z udziałem środków, o których mowa w art. 5 ust. 1 pkt 2 i 3	5 898 366,28	4 775 908,28	4 606 279,36	
	01022	Zwalczanie chorób zakaźnych zwierząt oraz badania monitoringowe pozostałości chemicznych i biologicznych w tkankach zwierząt i produktach pochodzenia zwierzęcego	2 000,00	2 000,00	2 000,00	100,00%
		wydatki bieżące	2 000,00	2 000,00	2 000,00	
		- dotacje na zadania bieżące	2 000,00	2 000,00	2 000,00	
	01030	Izby rolnicze	9 026,00	9 026,00	7 641,41	84,66%
		wydatki bieżące	9 026,00	9 026,00	7 641,41	
		-wydatki związane z realizacją ich statutowych zadań	9 026,00	9 026,00	7 641,41	
	01095	Pozostała działalność	6 600,00	69 851,42	66 758,42	95,57%
		wydatki bieżące	6 600,00	69 851,42	66 758,42	
		-wydatki związane z realizacją ich statutowych zadań	3 600,00	66 851,42	63 758,42	
		- dotacje na zadania bieżące	3 000,00	3 000,00	3 000,00	
600		Transport i łączność	3 068 392,84	3 323 320,84	2 313 871,68	69,63%
	60004	Lokalny transport zbiorowy	239 509,00	257 809,00	204 562,79	79,35%
		wydatki bieżące	239 509,00	252 509,00	199 290,89	
		-wydatki związane z realizacją ich statutowych zadań	0,00	13 000,00	5 823,08	
		- dotacje na zadania bieżące	239 509,00	239 509,00	193 467,81	
		wydatki majątkowe	0,00	5 300,00	5 271,90	
		- inwestycje i zakupy inwestycyjne	0,00	5 300,00	5 271,90	
	60014	Drogi publiczne powiatowe	947 320,51	967 320,51	689 132,55	71,24%
		wydatki bieżące	0,00	20 000,00	20 000,00	
		-wydatki związane z realizacją ich statutowych zadań	0,00	20 000,00	20 000,00	

	wydatki majątkowe - inwestycje i zakupy inwestycyjne w tym: inwestycje i zakupy inwestycyjne na programy finansowane z udziałem środków, o których mowa w art. 5 ust. 1 pkt. 2 i 3	947 320,51 947 320,51 0,00	947 320,51 947 320,51 764 332,26	669 132,55 669 132,55 501 866,80
60016	Drogi publiczne gminne	1 881 563,33	1 094 191,33	471 885,82 43,13%
	wydatki bieżące			
	-wydatki związane z realizacją ich statutowych zadań	491 146,00	465 816,00	363 300,59
	wydatki majątkowe	491 146,00	465 816,00	363 300,59
	- inwestycje i zakupy inwestycyjne	1 390 417,33	628 375,33	108 585,23
60078	Usuwanie skutków klęsk żywiołowych	1 390 417,33	628 375,33	108 585,23
	wydatki bieżące	0,00	1 004 000,00	948 290,52 94,45%
	-wydatki związane z realizacją ich statutowych zadań	0,00	54 000,00	44 665,90
	wydatki majątkowe	0,00	54 000,00	44 665,90
	- inwestycje i zakupy inwestycyjne	0,00	950 000,00	903 624,62
700	Gospodarka mieszkaniowa	0,00	950 000,00	903 624,62
	Gospodarka gruntami i nieruchomościami	173 290,00	212 290,00	181 900,17 85,68%
70005		173 290,00	212 290,00	181 900,17 85,68%
	wydatki bieżące	114 600,00	205 290,00	174 900,17
	- wynagrodzenia i składki od nich naliczane	0,00	9 200,00	9 190,80
	-wydatki związane z realizacją ich statutowych zadań	114 600,00	196 090,00	165 709,37
	wydatki majątkowe	58 690,00	7 000,00	7 000,00
	- inwestycje i zakupy inwestycyjne	58 690,00	7 000,00	7 000,00
710	Działalność usługowa	59 000,00	50 000,00	37 594,56 75,19%
	Plany zagospodarowania przestrzennego	30 000,00	30 000,00	23 739,00 79,13%
71004		30 000,00	30 000,00	23 739,00
	wydatki bieżące	30 000,00	30 000,00	23 739,00
	- wynagrodzenia i składki od nich naliczane	900,00	900,00	0,00
	-wydatki związane z realizacją ich statutowych zadań	29 100,00	29 100,00	23 739,00
71014	Opracowania geodezyjne i kartograficzne	29 000,00	20 000,00	13 855,56 69,28%
	wydatki bieżące	29 000,00	20 000,00	13 855,56
	-wydatki związane z realizacją ich statutowych zadań	29 000,00	20 000,00	13 855,56
750	Administracja publiczna	29 000,00	20 000,00	13 855,56
	Urzędy wojewódzkie	3 670 817,43	3 721 754,43	3 570 517,60 95,94%
75011		231 267,00	243 396,00	222 397,55 91,37%
	wydatki bieżące	231 267,00	243 396,00	222 397,55
	-wydatki związane z realizacją ich statutowych zadań	24 881,00	29 024,00	28 245,93
	- wynagrodzenia i składki od nich naliczane	206 386,00	214 372,00	194 151,62
75022	Rady gmin	107 500,00	107 500,00	104 628,96 97,33%
	wydatki bieżące	107 500,00	107 500,00	104 628,96
	-wydatki związane z realizacją ich statutowych zadań	14 500,00	18 000,00	15 238,96
	-świadczenia na rzecz osób fizycznych	93 000,00	89 500,00	89 390,00

75023	Urzędy gmin		3 223 983,55	3 263 983,55	3 151 089,29	96,54%
	wydatki bieżące					
	-wydatki związane z realizacją ich statutowych zadań		3 213 983,55	3 253 983,55	3 144 238,96	
	- wynagrodzenia i składki od nich naliczane		600 983,55	635 983,55	588 774,54	
	-świadczenia na rzecz osób fizycznych		2 607 510,00	2 607 510,00	2 545 226,77	
	wydatki majątkowe		5 490,00	10 490,00	10 237,65	
	- inwestycje i zakupy inwestycyjne		10 000,00	10 000,00	6 850,33	
	- pozostała działalność		10 000,00	10 000,00	6 850,33	
75095			108 066,88	106 874,88	92 401,80	86,46%
	wydatki bieżące					
	- wynagrodzenia i składki od nich naliczane		108 066,88	106 874,88	92 401,80	
	-wydatki związane z realizacją ich statutowych zadań		42 815,00	45 359,50	41 638,80	
	- dotacje na zadania bieżące		62 027,88	59 483,38	48 731,01	
	- wydatki na programy finansowane z udziałem środków, o których mowa w art. 5 ust. 1 pkt 2 i 3		3 224,00	0,00	0,00	
751	Urzędy naczelnych organów władzy państwowej, kontroli i ochrony prawa oraz sądownictwa		0,00	2 032,00	2 031,99	
			2 100,00	71 528,00	51 356,55	71,80%
75101	Urzędy naczelnych organów władzy państwowej, kontroli i ochrony prawa		2 100,00	2 100,00	2 100,00	100,00%
	wydatki bieżące					
	- wynagrodzenia i składki od nich naliczane		2 100,00	2 100,00	2 100,00	
75109	Wybory do rad gmin, rad powiatów i sejmików województw, wybory wójtów, burmistrzów i prezydentów miast oraz referenda gminne, powiatowe i wojewódzkie		2 100,00	2 100,00	2 100,00	
	wydatki bieżące		0,00	53 731,00	33 572,00	62,48%
	-wydatki związane z realizacją ich statutowych zadań		0,00	53 731,00	33 572,00	
	- wynagrodzenia i składki od nich naliczane		0,00	15 949,12	11 170,12	
	-świadczenia na rzecz osób fizycznych		0,00	4 841,88	4 841,88	
	Wybory do Parlamentu Europejskiego		0,00	32 940,00	17 560,00	
75113			0,00	15 697,00	15 684,55	99,92%
	wydatki bieżące					
	- wynagrodzenia i składki od nich naliczane		0,00	15 697,00	15 684,55	
	-świadczenia na rzecz osób fizycznych		0,00	3 215,40	3 215,40	
	-wydatki związane z realizacją ich statutowych zadań		0,00	7 080,00	7 080,00	
752	Obrona narodowa		0,00	5 401,60	5 389,15	
			600,00	600,00	600,00	100,00%
75212	Pozostałe wydatki obronne		600,00	600,00	600,00	100,00%
	wydatki bieżące					
	-wydatki związane z realizacją ich statutowych zadań		600,00	600,00	600,00	
754	Bezpieczeństwo publiczne i ochrona przeciwpożarowa		140 000,00	182 030,00	171 184,71	94,04%
	Ochotnicze strażne pożarne		140 000,00	180 000,00	163 190,85	90,66%
	wydatki bieżące		140 000,00	160 000,00	156 902,01	
	-wydatki związane z realizacją ich statutowych zadań		127 520,00	146 770,00	144 138,37	

	- wynagrodzenia i składki od nich naliczane wydatki majątkowe	12 480,00	13 230,00	12 763,64
	- inwestycje i zakupy inwestycyjne	0,00	10 000,00	6 288,84
75414	Obrona cywilna	0,00	10 000,00	6 288,84
	wydatki bieżące	0,00	2 030,00	0,00
	-wydatki związane z realizacją ich statutowych zadań	0,00	2 030,00	0,00
	Usuwanie skutków klęsk żywiołowych	0,00	2 030,00	0,00
75478	wydatki bieżące	0,00	10 000,00	7 993,86
	-wydatki związane z realizacją ich statutowych zadań	0,00	10 000,00	7 993,86
757	Obsługa długu publicznego	500 000,00	500 000,00	380 975,32
	Obsługa papierów wartościowych, kredytów i pożyczek jednostek samorządu terytorialnego	500 000,00	500 000,00	380 975,32
	wydatki bieżące	500 000,00	500 000,00	380 975,32
	-obsługa długu	500 000,00	500 000,00	380 975,32
758	Różne rozliczenia	100 000,00	36 000,00	0,00
	Rezerwy ogólne i celowe	100 000,00	36 000,00	0,00
75818	wydatki bieżące	100 000,00	36 000,00	0,00
	-wydatki związane z realizacją ich statutowych zadań	100 000,00	36 000,00	0,00
801	Oświata i wychowanie	14 148 649,51	14 904 442,98	13 965 132,87
	Szkoły podstawowe	6 710 399,00	6 791 139,08	6 376 691,35
80101	wydatki bieżące	6 518 045,00	6 400 362,58	5 985 914,85
	-wydatki związane z realizacją ich statutowych zadań	867 906,00	883 828,41	784 065,54
	- wynagrodzenia i składki od nich naliczane	5 372 645,00	5 224 942,17	4 927 044,45
	- dotacje na zadania bieżące	6 000,00	7 723,00	7 722,55
	-świadczenia na rzecz osób fizycznych	271 494,00	283 869,00	267 082,31
	wydatki majątkowe	192 354,00	390 776,50	390 776,50
	- inwestycje i zakupy inwestycyjne	192 354,00	390 776,50	390 776,50
80104	Przedszkola	3 109 404,00	3 747 117,80	3 464 602,79
	wydatki bieżące	3 109 404,00	3 412 577,44	3 317 080,74
	-wydatki związane z realizacją ich statutowych zadań	449 792,00	636 204,06	588 622,30
	- wynagrodzenia i składki od nich naliczane	2 461 789,00	2 559 490,28	2 514 697,26
	- dotacje na zadania bieżące	80 000,00	98 000,00	97 251,36
	-świadczenia na rzecz osób fizycznych	117 823,00	118 883,10	116 509,82
	wydatki majątkowe	0,00	334 540,36	147 522,05
	- inwestycje i zakupy inwestycyjne	0,00	334 540,36	147 522,05
80110	Gimnazja	2 721 329,60	2 739 314,59	2 617 827,22
	wydatki bieżące	2 721 329,60	2 739 314,59	2 617 827,22
	-wydatki związane z realizacją ich statutowych zadań	296 586,00	307 676,33	277 500,90
	- wynagrodzenia i składki od nich naliczane	2 295 076,00	2 265 247,94	2 189 328,28

	- świadczenia na rzecz osób fizycznych - wydatki na programy finansowane z udziałem środków, o których mowa w art. 5 ust. 1 pkt 2 i 3	111 042,00	127 092,00	125 899,72
80113	Dowożenie uczniów do szkół	18 625,60	39 298,32	25 098,32
	wydatki bieżące	144 145,00	144 145,00	120 539,42
	- wydatki związane z realizacją ich statutowych zadań	144 145,00	144 145,00	120 539,42
	- wynagrodzenia i składki od nich naliczane	132 000,00	132 000,00	109 518,63
	- świadczenia na rzecz osób fizycznych	12 145,00	12 145,00	11 020,79
80114	Zespoły obsługi ekonomiczno-administracyjne szkół	615 224,58	618 087,58	608 506,69
	wydatki bieżące	615 224,58	618 087,58	608 506,69
	- wydatki związane z realizacją ich statutowych zadań	50 613,58	54 991,58	52 104,63
	- wynagrodzenia i składki od nich naliczane	563 611,00	562 596,00	555 979,35
	- świadczenia na rzecz osób fizycznych	1 000,00	500,00	422,71
80146	Dokształcanie i doskonalenie nauczycieli	78 104,00	78 104,00	27 189,86
	wydatki bieżące	78 104,00	78 104,00	27 189,86
	- wynagrodzenia i składki od nich naliczane	1 500,00	0,00	0,00
	- wydatki związane z realizacją ich statutowych zadań	76 604,00	78 104,00	27 189,86
80148	Stołówki szkolne	707 920,33	719 598,60	683 063,21
	wydatki bieżące	707 920,33	719 598,60	683 063,21
	- wydatki związane z realizacją ich statutowych zadań	54 215,93	57 289,75	53 778,50
	- wynagrodzenia i składki od nich naliczane	639 004,40	656 958,85	627 328,84
	- świadczenia na rzecz osób fizycznych	5 700,00	5 350,00	1 955,87
	wydatki majątkowe	9 000,00	0,00	0,00
	- inwestycje i zakupy inwestycyjne	9 000,00	0,00	0,00
80195	Pozostała działalność	62 123,00	66 936,33	66 712,33
	wydatki bieżące	62 123,00	66 936,33	66 712,33
	- wynagrodzenia i składki od nich naliczane	0,00	864,00	640,00
	- wydatki związane z realizacją ich statutowych zadań	62 123,00	66 072,33	66 072,33
851	Ochrona zdrowia	142 729,00	159 780,00	154 815,35
	Lecznictwo ambulatoryjne	0,00	17 000,00	16 990,77
	wydatki bieżące	0,00	2 898,00	2 889,27
	- wydatki związane z realizacją ich statutowych zadań	0,00	2 898,00	2 889,27
	wydatki majątkowe	0,00	14 102,00	14 101,50
	- inwestycje i zakupy inwestycyjne	0,00	14 102,00	14 101,50
85153	Zwalczanie narkomanii	6 000,00	6 000,00	5 241,86
	wydatki bieżące	6 000,00	6 000,00	5 241,86
	- wydatki związane z realizacją ich statutowych zadań	6 000,00	6 000,00	5 241,86
85154	Przeciwdziałanie alkoholizmowi	129 000,00	129 000,00	124 802,72
	wydatki bieżące	129 000,00	129 000,00	124 802,72

	-wydatki związane z realizacją ich statutowych zadań								
	- wynagrodzenia i składki od nich naliczane	58 000,00	55 000,00	52 626,05					
85158	lżby wytrzeżeń	71 000,00	74 000,00	72 176,67					
	wydatki bieżące	7 690,00	7 690,00	7 690,00					100,00%
	- dotacje na zadania bieżące	7 690,00	7 690,00	7 690,00					
85195	Pozostała działalność	7 690,00	7 690,00	7 690,00					
	wydatki bieżące	39,00	90,00	90,00					100,00%
	- wynagrodzenia i składki od nich naliczane	39,00	90,00	90,00					
852	Pomoc społeczna	39,00	90,00	90,00					
85201	Placówki opiekuńczo-wychowawcze	2 712 294,20	2 993 093,12	2 794 715,03					93,37%
	wydatki bieżące	1 200,00	1 200,00	410,43					34,20%
	-wydatki związane z realizacją ich statutowych zadań	1 200,00	1 200,00	410,43					
85202	Domy pomocy społecznej	1 200,00	1 200,00	410,43					
	wydatki bieżące	280 000,00	258 000,00	207 138,64					80,29%
	-wydatki związane z realizacją ich statutowych zadań	280 000,00	258 000,00	207 138,64					
85204	Rodziny zastępcze	280 000,00	258 000,00	207 138,64					
	wydatki bieżące	0,00	1 100,00	1 089,29					99,03%
	-wydatki związane z realizacją ich statutowych zadań	0,00	1 100,00	1 089,29					
85206	Wspieranie rodziny	0,00	1 100,00	1 089,29					
	wydatki bieżące	11 850,00	11 850,00	6 002,87					50,66%
	- wynagrodzenia i składki od nich naliczane	11 850,00	11 850,00	6 002,87					
85212	Świadczenia rodzinne, świadczenia z funduszu alimentacyjnego oraz składki na ubezpieczenia emerytalne i rentowe z ubezpieczenia społecznego	11 850,00	11 850,00	6 002,87					
	wydatki bieżące	1 562 012,00	1 652 112,00	1 563 149,62					94,62%
	-wydatki związane z realizacją ich statutowych zadań	1 562 012,00	1 652 112,00	1 563 149,62					
	- wynagrodzenia i składki od nich naliczane	35 900,00	37 020,00	24 548,46					
	-świadczenia na rzecz osób fizycznych	146 648,00	122 475,00	106 962,62					
85213	Składki na ubezpieczenia zdrowotne opłacane za osoby pobierające niektóre świadczenia z pomocy społecznej, niektóre świadczenia rodzinne oraz za osoby uczestniczące w zajęciach w centrum integracji społecznej	1 379 464,00	1 492 617,00	1 431 638,54					
	wydatki bieżące	8 012,00	11 164,00	10 407,44					93,22%
	-wydatki związane z realizacją ich statutowych zadań	8 012,00	11 164,00	10 407,44					
85214	Zasiłki i pomoc w naturze oraz składki na ubezpieczenia emerytalne i rentowe	8 012,00	11 164,00	10 407,44					
	wydatki bieżące	140 000,00	161 095,00	159 673,84					99,12%
	-świadczenia na rzecz osób fizycznych	140 000,00	161 095,00	159 673,84					
85215	Dotatki mieszkaniowe	140 000,00	161 095,00	159 673,84					
	wydatki bieżące	3 000,00	3 474,92	1 545,74					44,48%
	-wydatki związane z realizacją ich statutowych zadań	3 000,00	3 474,92	1 545,74					
		0,00	9,51	3,62					

		-świadczenia na rzecz osób fizycznych							
	85216	Zasiłki stałe	3 000,00	3 465,41	1 542,12				
		wydatki bieżące	59 777,00	118 751,00	111 349,39				93,77%
		-świadczenia na rzecz osób fizycznych	59 777,00	118 751,00	111 349,39				
	85219	Ośrodki pomocy społecznej	59 777,00	118 751,00	111 349,39				
		wydatki bieżące	492 900,00	537 650,00	511 878,47				95,21%
		-wydatki związane z realizacją ich statutowych zadań	492 900,00	537 650,00	511 878,47				
		- wynagrodzenia i składki od nich naliczane	76 500,00	76 500,00	64 004,43				
		-świadczenia na rzecz osób fizycznych	413 900,00	453 800,00	441 018,45				
	85228	Usługi opiekuńcze i specjalistyczne usługi opiekuńcze	2 500,00	7 350,00	6 855,59				
		wydatki bieżące	24 200,00	27 700,00	23 840,38				86,07%
		-wydatki związane z realizacją ich statutowych zadań	24 200,00	27 700,00	23 840,38				
		- wynagrodzenia i składki od nich naliczane	3 000,00	1 360,00	1 360,00				
	85295	Pozostała działalność	21 200,00	26 340,00	22 480,38				
		wydatki bieżące	129 343,20	208 996,20	198 228,92				94,85%
		-wydatki związane z realizacją ich statutowych zadań	129 343,20	208 996,20	198 228,92				
		- wynagrodzenia i składki od nich naliczane	3 000,00	3 000,00	2 900,00				
		-świadczenia na rzecz osób fizycznych	0,00	2 753,00	1 464,41				
		- wydatki na programy finansowane z udziałem środków, o których mowa w art. 5 ust. 1 pkt 2 i 3	25 000,00	101 900,00	98 789,50				
	854	Edukacyjna opieka wychowawcza	101 343,20	101 343,20	95 075,01				
	85401	Świetlice szkolne	655 474,60	722 953,32	674 372,81				93,28%
		wydatki bieżące	631 174,60	631 174,60	592 818,24				93,92%
		-wydatki związane z realizacją ich statutowych zadań	631 174,60	631 174,60	592 818,24				
		- wynagrodzenia i składki od nich naliczane	40 944,60	37 175,89	36 811,58				
		-świadczenia na rzecz osób fizycznych	558 242,00	554 649,80	519 718,84				
	85412	Kolonie i obozy oraz inne formy wycieczynku dzieci i młodzieży szkolnej, a także szkolenia młodzieży	31 988,00	39 348,91	36 287,82				
		wydatki bieżące	10 000,00	8 000,00	8 000,00				100,00%
		- dotacje na zadania bieżące	10 000,00	8 000,00	8 000,00				
	85415	Pomoc materialna dla uczniów	10 000,00	8 000,00	8 000,00				
		wydatki bieżące	10 000,00	79 478,72	73 473,77				92,44%
	85446	-świadczenia na rzecz osób fizycznych	10 000,00	79 478,72	73 473,77				
		Dokształcanie i doskonalenie nauczycieli	10 000,00	79 478,72	73 473,77				
		wydatki bieżące	4 300,00	4 300,00	80,80				1,88%
		-wydatki związane z realizacją ich statutowych zadań	4 300,00	4 300,00	80,80				
900		Gospodarka komunalna i ochrona środowiska	4 300,00	4 300,00	80,80				
	90001	Gospodarka ściekowa i ochrona wód	1 479 037,00	1 504 037,00	1 325 767,08				88,15%
		wydatki bieżące	2 000,00	2 042,00	2 042,00				100,00%
			2 000,00	2 042,00	2 042,00				

	-wydatki związane z realizacją ich statutowych zadań	2 000,00	2 042,00	2 042,00	
90002	Gospodarka odpadami	794 540,00	794 540,00	794 540,00	95,08%
	wydatki bieżące	794 540,00	794 540,00	794 540,00	
	-wydatki związane z realizacją ich statutowych zadań	794 540,00	794 540,00	794 540,00	
90003	Oczyszczanie miast i wsi	201 000,00	201 000,00	201 000,00	54,74%
	wydatki bieżące	201 000,00	201 000,00	201 000,00	
	-wydatki związane z realizacją ich statutowych zadań	201 000,00	201 000,00	201 000,00	
90004	Utrzymanie zieleni w miastach i gminach	55 000,00	30 000,00	30 000,00	44,98%
	wydatki bieżące	55 000,00	30 000,00	30 000,00	
	-wydatki związane z realizacją ich statutowych zadań	55 000,00	30 000,00	30 000,00	
90013	Schroniska dla zwierząt	48 000,00	48 000,00	48 000,00	80,10%
	wydatki bieżące	48 000,00	48 000,00	48 000,00	
	- dotacje na zadania bieżące	48 000,00	48 000,00	48 000,00	
90015	Oświetlenie ulic, placów i dróg	270 500,00	270 500,00	270 500,00	93,63%
	wydatki bieżące	270 500,00	270 500,00	270 500,00	
	-wydatki związane z realizacją ich statutowych zadań	235 500,00	235 500,00	235 500,00	
	wydatki majątkowe	235 500,00	235 500,00	235 500,00	
	- inwestycje i zakupy inwestycyjne	35 000,00	35 000,00	35 000,00	
90020	Wpływy i wydatki związane z gromadzeniem środków z opłat produktowych	35 000,00	35 000,00	35 000,00	
	wydatki bieżące	2 000,00	2 000,00	2 000,00	
	-wydatki związane z realizacją ich statutowych zadań	2 000,00	2 000,00	2 000,00	
90095	Pozostała działalność	105 997,00	155 955,00	153 046,63	98,14%
	wydatki bieżące	105 997,00	155 955,00	153 046,63	
	-wydatki związane z realizacją ich statutowych zadań	29 120,00	85 578,00	82 669,63	
	- wynagrodzenia i składki od nich naliczane	37 469,00	37 469,00	37 469,00	
	- świadczenia na rzecz osób fizycznych	29 408,00	32 908,00	32 908,00	
	- dotacje na zadania bieżące	10 000,00	0,00	0,00	
921	Kultura i ochrona dziedzictwa narodowego	2 026 000,00	2 026 000,00	2 019 000,00	99,65%
92109	Domy i ośrodki kultury, świetlice i kluby	1 350 000,00	1 350 000,00	1 350 000,00	100,00%
	wydatki bieżące	1 350 000,00	1 350 000,00	1 350 000,00	
	- dotacje na zadania bieżące	1 350 000,00	1 350 000,00	1 350 000,00	
92116	Biblioteki	646 000,00	646 000,00	646 000,00	100,00%
	wydatki bieżące	646 000,00	646 000,00	646 000,00	
	- dotacje na zadania bieżące	646 000,00	646 000,00	646 000,00	
92120	Ochrona zabytków i opieka nad zabytkami	30 000,00	30 000,00	23 000,00	76,67%
	wydatki bieżące	30 000,00	30 000,00	23 000,00	
	-wydatki związane z realizacją ich statutowych zadań	30 000,00	30 000,00	23 000,00	
926	Kultura fizyczna i sport	217 045,74	219 045,74	215 262,01	98,27%

92601	Obiekty sportowe	117 045,74	117 045,74	113 262,01	96,77%
	wydatki bieżące	8 960,00	8 960,00	6 994,18	
	-wydatki związane z realizacją ich statutowych zadań	8 960,00	8 960,00	6 994,18	
	wydatki majątkowe	108 085,74	108 085,74	106 267,83	
	- inwestycje i zakupy inwestycyjne	108 085,74	108 085,74	106 267,83	
	- inwestycje i zakupy inwestycyjne na programy finansowane z udziałem środków, o których mowa w art. 5 ust. 1 pkt. 2	0,00	86 396,60	86 396,60	
92605	Zadania z zakresie kultury fizycznej i sportu	100 000,00	102 000,00	102 000,00	100,00%
	wydatki bieżące	100 000,00	102 000,00	102 000,00	
	- dotacje na zadania bieżące	100 000,00	102 000,00	102 000,00	
OGÓLEM		35 833 222,60	37 112 919,13	34 036 042,43	91,71%

WOJTY
mgr Artur Beniowski

Wykonanie przychodów i rozchodów budżetu w 2014 r.

Lp.	Treść	Klasyfikacja §	Plan	Plan po zmianach	Wykonanie	% wyk.
1	2	3	4	4	4	4
Przychody ogółem:			7 511 327,00	7 831 327,00	7 765 815,62	99,16%
1	Przychody z zaciągniętych pożyczek na finansowanie zadań realizowanych z udziałem środków pochodzących z budżetu Unii Europejskiej	903	3 669 327,00	3 669 327,00	3 328 887,95	
2	Przychody ze sprzedaży innych papierów wartościowych	931	3 000 000,00	3 000 000,00	3 000 000,00	
3	Wolne środki, o których mowa w art. 217 ust.2 pkt 6 ustawy	950	250 000,00	250 000,00	524 927,67	
4	Przychody z zaciągniętych pożyczek i kredytów na rynku krajowym	952	592 000,00	912 000,00	912 000,00	
Rozchody ogółem:			1 404 237,20	1 665 887,20	1 665 887,20	100,00%
1	Spląty otrzymanych krajowych pożyczek i kredytów	992	1 404 237,20	1 665 887,20	1 665 887,20	
w tym:						
splata rat pożyczek z WFOŚi GW			526 937,20	526 937,20	526 937,20	
splata rat kredytów			877 300,00	1 138 950,00	1 138 950,00	

WÓJT
CS
mgr Artur Beniowski

Wykonanie dochodów i wydatków związanych z realizacją zadań określonych w gminnym programie profilaktyki, rozwiązywania problemów alkoholowych i przeciwdziałaniu narkomanii w 2014 roku

DOCHODY

dział	rozdział	§	wyszczególnienie	plan	plan po zmianach	wykonanie
756			Dochody od osób prawnych, od osób fizycznych i od innych jednostek nieposiadających osobowości prawnej oraz wydatki związane z ich poborem	135 000,00	135 000,00	130 595,01
	75618		Wpływy z innych opłat stanowiących dochody jednostek samorządu terytorialnego na podstawie ustaw	135 000,00	135 000,00	130 595,01
		0480	Wpływy z opłat za zezwolenia na sprzedaż alkoholu	135 000,00	135 000,00	130 595,01

WYDATKI

Dział	Rozdział	Nazwa	Wydatki bieżące	z tego:	
				wynagrodzenia i składki od nich naliczane	realizacja ich statutowych zadań/ dotacje na zadania
851		Ochrona zdrowia			
		plan	135 000,00	71 000,00	64 000,00
		plan po zmianach	135 000,00	74 000,00	61 000,00
		wykonanie	137 734,58	72 176,67	65 557,91
85153		Zwalczanie narkomanii			
		plan	6 000,00		6 000,00
		plan po zmianach	6 000,00		6 000,00
		wykonanie	5 241,86		5 241,86
85154		Przeciwdziałanie alkoholizmowi			
		plan	129 000,00	71 000,00	58 000,00
		plan po zmianach	129 000,00	74 000,00	55 000,00
		wykonanie	124 802,72	72 176,67	52 626,05
85158		Izby wytrzeźwień			
		plan	7 690,00		7 690,00
		plan po zmianach	7 690,00		7 690,00
		wykonanie	7 690,00		7 690,00

Wykonanie dochodów z opłat i kar za korzystanie ze środków i wydatków nimi finansowanych w 2014 roku

DOCHODY

dział rozdział	§	wyszczególnienie	Plan	Plan po zmianach	Wykonanie
900		Gospodarka komunalna	40 000,00	40 000,00	39 491,47
	90019	Wpływy i wydatki związane z gromadzeniem środków z opłat i kar za korzystanie ze środków	40 000,00	40 000,00	39 491,47
		0690 Wpływy z różnych opłat	40 000,00	40 000,00	39 491,47

WYDATKI

Dział Rozdział	Nazwa	Wydatki bieżące	z tego:
900	Gospodarka komunalna		
		plan	40 000,00
		plan po zmianach	40 000,00
		wykonanie	39 491,47
90004	Utrzymanie zieleni w miastach i gminach		
		plan	40 000,00
		plan po zmianach	13 500,00
		wykonanie	13 494,00
90095	Pozostała działalność		
		plan	0,00
		plan po zmianach	26 500,00
		wykonanie	25 997,47

Wykonanie dochodów z opłat za gospodarowanie odpadami komunalnymi i wydatków nimi finansowanych w 2014 roku

DOCHODY

dział rozdział	§	wyszczególnienie	Plan	Plan po zmianach	Wykonanie
756		Dochody od osób prawnych, od osób fizycznych oraz od innych jednostek organizacyjnych nieposiadających osobowości prawnej oraz wydatki związane z ich poborem	1 013 000,00	1 013 000,00	1 018 491,43
	75618	Wpływy z innych opłat stanowiących dochody jednostek samorządu terytorialnego na podstawie ustaw	1 013 000,00	1 013 000,00	1 018 491,43
	0490	Wpływy z innych lokalnych opłat pobieranych przez jednostki samorządu terytorialnego na podstawie odrębnych ustaw	1 013 000,00	1 013 000,00	1 018 491,43

WYDATKI

Dział Rozdział	Nazwa	Wydatki bieżące	z tego:	
			wynagrodzenia i składki od nich naliczane	wydatki związane z realizacją ich statutowych zadań
900	Gospodarka komunalna			
	90002 Gospodarka odpadami			
		792 540,00	0,00	792 540,00
		792 540,00	0,00	792 540,00
750	Administracja publiczna	755 461,39	0,00	755 461,39
	75023 Urzędy gmin			
		220 460,00	137 000,00	83 460,00
		220 460,00	137 000,00	83 460,00
	RAZEM	152 994,43	137 000,00	15 994,43
		1 013 000,00	137 000,00	876 000,00
		1 013 000,00	137 000,00	876 000,00
		908 455,82	137 000,00	771 455,82

Dotacja celowa z budżetu na finansowanie lub dofinansowanie zadań zlecanych do realizacji pozostałym jednostkom niezaliczanym do sektora finansów publicznych	10 000,00		0,00		0,00		0,00		10 000,00		0,00		0,00	
	1 996 000,00	1 996 000,00	1 996 000,00	1 996 000,00	1 996 000,00	1 996 000,00	1 996 000,00	1 996 000,00	1 996 000,00	1 996 000,00	1 996 000,00	1 996 000,00	1 996 000,00	1 996 000,00
921 - Kultura / ochrona dziedzictwa narodowego	1 996 000,00	1 996 000,00	1 996 000,00	1 996 000,00	1 996 000,00	1 996 000,00	1 996 000,00	1 996 000,00	1 996 000,00	1 996 000,00	1 996 000,00	1 996 000,00	1 996 000,00	1 996 000,00
92109 - Domy / ośrodki kultury / świetlice / kluby	1 350 000,00	1 350 000,00	1 350 000,00	1 350 000,00	1 350 000,00	1 350 000,00	1 350 000,00	1 350 000,00	1 350 000,00	1 350 000,00	1 350 000,00	1 350 000,00	1 350 000,00	1 350 000,00
wydatki bieżące	1 350 000,00	1 350 000,00	1 350 000,00	1 350 000,00	1 350 000,00	1 350 000,00	1 350 000,00	1 350 000,00	1 350 000,00	1 350 000,00	1 350 000,00	1 350 000,00	1 350 000,00	1 350 000,00
Dotacja podmiotowa z budżetu dla samorządowej instytucji kultury	646 000,00	646 000,00	646 000,00	646 000,00	646 000,00	646 000,00	646 000,00	646 000,00	646 000,00	646 000,00	646 000,00	646 000,00	646 000,00	646 000,00
92116 - Biblioteki	646 000,00	646 000,00	646 000,00	646 000,00	646 000,00	646 000,00	646 000,00	646 000,00	646 000,00	646 000,00	646 000,00	646 000,00	646 000,00	646 000,00
wydatki bieżące	646 000,00	646 000,00	646 000,00	646 000,00	646 000,00	646 000,00	646 000,00	646 000,00	646 000,00	646 000,00	646 000,00	646 000,00	646 000,00	646 000,00
Dotacja podmiotowa z budżetu dla samorządowej instytucji kultury	646 000,00	646 000,00	646 000,00	646 000,00	646 000,00	646 000,00	646 000,00	646 000,00	646 000,00	646 000,00	646 000,00	646 000,00	646 000,00	646 000,00
926 - Kultura fizyczna i sport	102 000,00	102 000,00	102 000,00	102 000,00	102 000,00	102 000,00	102 000,00	102 000,00	102 000,00	102 000,00	102 000,00	102 000,00	102 000,00	102 000,00
92605 - Zadania w zakresie kultury fizycznej i sportu	102 000,00	102 000,00	102 000,00	102 000,00	102 000,00	102 000,00	102 000,00	102 000,00	102 000,00	102 000,00	102 000,00	102 000,00	102 000,00	102 000,00
wydatki bieżące	102 000,00	102 000,00	102 000,00	102 000,00	102 000,00	102 000,00	102 000,00	102 000,00	102 000,00	102 000,00	102 000,00	102 000,00	102 000,00	102 000,00
Dotacja celowa z budżetu na finansowanie lub dofinansowanie zadań zleconych do realizacji stowarzyszeniom	0,00	3 660,00	3 660,00	3 660,00	3 660,00	3 660,00	3 660,00	3 660,00	3 660,00	3 660,00	3 660,00	3 660,00	3 660,00	3 660,00
Dotacja celowa z budżetu na finansowanie lub dofinansowanie zadań zleconych do realizacji pozostałym jednostkom niezaliczanym do sektora finansów publicznych	100 000,00	88 340,00	88 340,00	98 340,00	98 340,00	98 340,00	98 340,00	98 340,00	98 340,00	98 340,00	98 340,00	98 340,00	98 340,00	98 340,00
	100 000,00	102 000,00	102 000,00	102 000,00	102 000,00	102 000,00	102 000,00	102 000,00	102 000,00	102 000,00	102 000,00	102 000,00	102 000,00	102 000,00
	100 000,00	102 000,00	102 000,00	102 000,00	102 000,00	102 000,00	102 000,00	102 000,00	102 000,00	102 000,00	102 000,00	102 000,00	102 000,00	102 000,00
	100 000,00	88 340,00	88 340,00	98 340,00	98 340,00	98 340,00	98 340,00	98 340,00	98 340,00	98 340,00	98 340,00	98 340,00	98 340,00	98 340,00

mgr Artur Beniowski

WYKONANIE PLANU DOCHODÓW I WYDATKÓW DLA WYODRĘBIONEGO RACHUNKU DOCHODÓW OŚWIATOWYCH JEDNOSTEK
BUDŻETOWYCH W 2014 R.

Załącznik Nr 10

Nazwa placówki	dział	rozdział	paragraf	dochody		wydatki	
				plan	plan po zmianach	plan	plan po zmianach
<i>stan środków pieniężnych na początek okresu</i>							
sprawozdawczego				315,83			
ZSP BESTWINA	801	80104	0830	155 492,00	155 492,00	155 492,00	155 270,22
			2400	0,00	0,00	0,00	221,78
	801	80148	0830	112 924,00	112 924,00	112 924,00	112 829,95
			2400	0,00	0,00	0,00	94,05
<i>stan środków pieniężnych na koniec okresu</i>							
sprawozdawczego				374,56		0	
<i>stan środków pieniężnych na początek okresu</i>							
sprawozdawczego				374,56			
ZSP BESTWINKA	801	80104	0830	122 060,00	122 060,00	122 060,00	121 910,08
			2400	0,00	0,00	0,00	149,92
	801	80148	0830	139 317,00	139 317,00	139 317,00	139 092,36
			2400	0,00	0,00	0,00	224,64
<i>stan środków pieniężnych na koniec okresu</i>							
sprawozdawczego				44,83		0	
<i>stan środków pieniężnych na początek okresu</i>							
sprawozdawczego				44,83			
ZSP JANOWICE	801	80104	0830	14 000,00	23 000,00	14 000,00	22 971,81
			2400	0,00	0,00	0,00	28,19
	801	80148	0830	8 000,00	8 000,00	8 000,00	7 983,36
			2400	0,00	0,00	0,00	16,64
<i>stan środków pieniężnych na koniec okresu</i>							
sprawozdawczego				81,67		0	
<i>stan środków pieniężnych na początek okresu</i>							
sprawozdawczego				81,67			
ZSP KANIÓW	801	80104	0830	54 000,00	54 000,00	54 000,00	53 927,04
			2400	0,00	0,00	0,00	72,96
	801	80148	0830	3 500,00	3 500,00	3 500,00	3 491,29
			2400	0,00	0,00	0,00	8,71
<i>stan środków pieniężnych na koniec okresu</i>							
sprawozdawczego				618 293,00		618 293,00	
suma rozdziału:				609 293,00	618 293,00	536 140,91	536 140,91
0							

Wykonanie zadań bieżących realizowanych na podstawie porozumień między jednostkami samorządu terytorialnego w 2014 r.

dział	rozdział	paragraf	wyszczególnienie	dochody			wydatki		
				plan	plan po zmianach	wykonanie	plan	plan po zmianach	wykonanie
600			Transport i łączność	0,00	20 000,00	20 000,00	0,00	20 000,00	20 000,00
	60014		<i>Drogi publiczne powiatowe</i>	0,00	20 000,00	20 000,00	0,00	20 000,00	20 000,00
		2310	dotacje celowe otrzymane z powiatu na zadania bieżące realizowane na podstawie porozumień między jst						
			a) wydatki bieżące	0,00	20 000,00	20 000,00	0,00	20 000,00	20 000,00
			z tego: wydatki związane z realizacją ich statutowych zadań				0,00	20 000,00	20 000,00

L.p.	Nazwa i cel	Jednostka odpowiedzialna lub koordynująca	Okres realizacji		Łączne nakłady finansowe	Limit 2014	Limit 2015	Limit 2016	Limit zobowiązań	Wykonanie w 2014 roku
			od	do						
1	Wydatki na przedsięwzięcia-ogółem (1.1+1.2+1.3)				10 448 372,41	8 074 828,01	1 533 758,87	56 338,13	9 664 925,01	7 716 788,03
1.a	- wydatki bieżące				1 814 169,92	1 051 213,52	207 758,87	56 338,13	1 315 310,52	973 179,41
1.b	- wydatki majątkowe				8 634 202,49	7 023 614,49	1 326 000,00	0,00	8 349 614,49	6 743 608,62
1.1	Wydatki na programy, projekty lub zadania związane z programami realizowanymi z udziałem środków, o których mowa w art.5 ust.1 pkt 2 i 3 ustawy z dnia 27 sierpnia 2009.r. o finansach publicznych (Dz.U.Nr 157, poz.1240,z późn.zm.), z tego:				7 718 562,41	7 166 288,01	146 758,87	56 338,13	7 369 385,01	6 865 813,94
1.1.1	- wydatki bieżące				404 359,92	142 673,52	140 758,87	56 338,13	339 770,52	122 205,32
1.1.1.1	Aktywizacja społeczna i zawodowa w Gminie Bestwina	GOPS	2014	2015	150 960,00	101 343,20	49 616,80	0,00	150 960,00	95 075,01
	W roku 2014 Gminy Ośrodek Pomocy Społecznej kontynuuje realizację projektu "Aktywizacja społeczna i zawodowa w Gminie Bestwina" zgodnie z zawartą umową obejmującą okres od 01.01.2014 do 31.06.2015 r. Zgodnie z budżetem projektu dokonuje się następujących wydatków: wynagrodzenia z pochodnymi (pracownik socjalny, koordynator projektu, specjalista ds. obsługi finansowej + koszty pośrednie - kierownik GOPS jako kierownik projektu i księgowa GOPS jako księgowa w projekcie, opłacanie składek na ubezpieczenia zdrowotne z tytułu zawartych kontraktów socjalnych z uczestnikami projektu, przeprowadzenie i organizacja warsztatów, treningów i indywidualnych konsultacji dla uczestników projektu oraz kursów zawodowych, wykonanie materiałów promocyjnych, zasiłki celowe z pomocy społecznej dla uczestników projektu stanowiące deklarowany wkład własny Gminy. W 2014 roku wykorzystano 93,81% planowanych środków									
1.1.1.2	Program COMENIUS - Uczenie się przez całe życie	GZOSIP	2012	2014	83 056,00	18 625,60	0	0,00	18 625,60	18 625,60
	Projekt skierowany był do uczniów i nauczycieli Gimnazjum, celem było wzmocnienie europejskiego wymiaru edukacji poprzez promowanie współpracy międzynarodowej. Czas realizacji projektu przewidziano na okres 2012-2014. W ramach projektu zorganizowano wyjazdy do Finlandii, Turcji, i Sycylii. We wrześniu przywitano 13 nauczycieli z Anglii, Finlandii i Sycylii oraz 12 uczniów z Turcji i Sycylii. Zakupiono aparat fotograficzny, wifryne, tablice korkowe i materiały biurowe. Zaprojektowano i zamówiono kalendarz, koszulki i smycze jako promocja i reklama projektu.									
1.1.1.3	Program ERAZMUS+	ZSP Bestwinka	2014	2016	166 135,85	20 672,72	89 125,00	56 338,13	166 135,85	6 472,72
	Program polega na rozwijaniu międzynarodowej wymiany i współpracy szkół. W 2014 roku wydalkowano środki na spolkanie międzynarodowe nauczycieli we Francji. Wykorzystano 31,31% planowanych środków									
1.1.1.4	Program Rozwoju Subregionu Południowego Województwa Śląskiego / Plan Zintegrowanych Inwestycji Terytorialnych celem wzmocnienia współpracy między JST kończących do realizacji wspólnych działań na obszarze funkcjonalnym	Urząd Gminy Bestwina	2013	2015	4 208,07	2 032,00	2017,07	0,00	4 049,07	2 031,99
	Celem projektu jest współpraca JST z obszaru funkcjonalnego subregionu południowego województwa śląskiego tj. powiatów bielskiego, żywieckiego i cieszyńskiego, dla określenia kierunków rozwojowych obszaru w latach 2014-2020. W ramach projektu opracowane zostaną Program Rozwoju Subregionu Południowego/ Plan Zintegrowanych Inwestycji Terytorialnych 2014/2020 oraz szereg opracowań analitycznych i planistycznych. Gmina Bestwina jako jeden z partnerów projektu poza wkładem finansowym wnosi wkład merytoryczny do opracowywanych dokumentów. Wszelka dokumentacja przygotowana w ramach projektu będzie podstawą do występowania o finansowanie indywidualnych inwestycji o znaczeniu ponadlokalnym i regionalnym w ramach programów operacyjnych zaplanowanych na kolejny okres programowania funduszy strukturalnych Unii Europejskiej									
	Projekt będzie realizowany do 2015 roku.									
	Projekt jest współfinansowany ze środków Europejskiego Funduszu Rozwoju Regionalnego w ramach Programu Operacyjnego Pomoc Techniczna 2007-2013									
1.1.2	- wydatki majątkowe				7 314 202,49	7 023 614,49	6 000,00	0,00	7 029 614,49	6 743 608,62
1.1.2.1	Budowa sieci kanalizacji sanitarnej w Gminie Bestwina - etap II - Bestwina	Urząd Gminy Bestwina	2013	2014	6 161 552,24	5 961 208,24	0	0,00	5 961 208,24	5 961 208,24
	Objemuje obszar północny Bestwiny od granicy z Bestwiną do ulicy Krakowskiej (ulice Kościelna, Ludowa, Plebańska, Gen.Hallera, Polna, Gen.Sikorskiego, Godynia, Zacisze, Zaułek, Dolna, Gospodarska, Rzeźna, Wilosa). W zakres zadania wchodzi sieć kanalizacyjna grawitacyjna i ciśnieniowa o łącznej długości 20 km i 4 przepompownie ścieków. Do sieci podłączono ponad 250 budynków mieszkalnych. Wszystkie roboty przewidziane w ramach projektu, zgodnie z dokumentacją techniczną pierwotną i projektem zamiennym zostały zakończone zgodnie z harmonogramem. Do końca 2014 roku złożono wniosek o płatność do Urzędu Marszałkowskiego i oczekuje się na kontrolę realizacji projektu oraz refundację poniesionych wydatków. Przewiduje się, że ostateczne zamknięcie projektu po refundacji wydatków nastąpi do końca I kw. 2015 roku.									
	Dofinansowanie z EFFROW PROW 2007-2013 to kwota 3 576 869,00 zł., WFOŚiGW udzielił pożyczki w wysokości 912 000,00 zł., całość zadania wyniosła 6 161 552,24 zł									
1.1.2.2	Doposażenie Ośrodka Rekreacji i Sportów Wodnych w Kaniowie sposobem na rozwój usług turystycznych na obszarze LSROR	Urząd Gminy Bestwina	2013	2014	108 085,74	108 085,74	0	0,00	108 085,74	106 267,83

<p>Projekt „Doposażenie ORISW w Kaniowie sposobem na rozwój usług turystycznych na obszarze LSROR” zakładał zakup dodatkowego wyposażenia i urządzeń technicznych (kosa spalinowa, mini-tractor, myjka ciśnieniowa, pomost pływający, rowerki wodne, pawilon pierwszej pomocy medycznej, nagłośnienie, przebieganie plażowe) celem poprawy jakości i poszerzenie zakresu usług rekreacyjnych i turystycznych oferowanych na obiekcie, a tym samym rozwój branży turystycznej na obszarze gminy i całym terenie objętym Lokalną Strategią Rozwoju Obszarów Rybackich. Wszystkie zakupy przewidziane w projekcie zostały wykonane zgodnie z planem i budżetem projektu.</p> <p>Całość zakupionego wyposażenia i sprzętu została oznakowana zgodnie z wymogami współfinansującego projekt, z przed wejściem na teren obiektu zamontowano tablice informacyjną.</p> <p>Do końca 2014 roku złożono wniosek o płatność końcową - oczekuje się na jego weryfikację i kontrolę projektu</p> <p>Projekt jest współfinansowany ze środków Europejskiego Funduszu Rybackiego w ramach osi priorytetowej 4 Programu Operacyjnego Zrównoważony rozwój rybołówstwa i nadbrzeżnych obszarów rybackich 2007-2013, poprzez Lokalną Grupę Rybacką „Bieliska Kraina” w wysokości 73 312,63 zł.</p> <p>Wartość całkowita zadania 106 267,83 zł</p>										669 132,55
1.1.2.3	<p>Revitalizacja miejscowości i zwiększenie bezpieczeństwa komunikacyjnego na terenie gminy Bestwina przez rozbudowę i remont ciągów pieszych przy ul. Krakowskiej, Kościelnej, Witosy i Szkolnej</p> <p>Urząd Gminy Bestwina</p>	2012	2014	1 024 564,51	947 320,51	0	0,00	947 320,51		
<p>W ramach zadania Revitalizacja miejscowości i zwiększenie bezpieczeństwa komunikacyjnego na terenie Gminy Bestwina poprzez rozbudowę i remont ciągów pieszych przy ulicy Krakowskiej, Kościelnej, Witosy i Wszystkie prace zakładane w budżecie projektu zostały zrealizowane zgodnie z przyjętym harmonogramem. W terminie do końca roku 2014 złożony został wniosek o płatność końcową do Urzędu Marszałkowskiego Województwa Śląskiego i oczekuje się na jego weryfikację i kontrolę projektu</p> <p>Projekt jest współfinansowany ze środków Europejskiego Funduszu Rybackiego w ramach osi priorytetowej 4 Programu Operacyjnego „Zrównoważony rozwój sektora rybołówstwa i nadbrzeżnych obszarów rybackich 2007-2013 (PO RYBY 2007-2013). Dofinansowanie EFR: 477 586,78 zł</p> <p>Wartość całkowita zadania 748 901,35 zł</p>										7 000,00
1.1.2.4	<p>Rozwój elektronicznych usług Systemu Informacji o Terenie Powiatu Bielskiego</p> <p>Urząd Gminy Bestwina</p>	2013	2015	20 000,00	7 000,00	6 000,00	0,00	13 000,00		
<p>Celem projektu jest utworzenie i wdrożenie systemu informatycznego w Gminach Powiatu Bielskiego zwiększając zakres i dostępność usług związanych z geoinformacją poprzez rozbudowę funkcjonującego w Starostwie Powiatowym Systemu Informacji o Terenie Powiatu Bielskiego. Podjęta została Uchwała Nr XVIII/139/2012 Rady Gminy Bestwina z dnia 19 kwietnia 2012 roku, która zabezpiecza środki finansowe na realizację tego projektu na lata 2013 -2015</p>										
1.2	<p>Wydatki na programy, projekty lub zadania związane z umowami partnerstwa publiczno-prywatnego,</p>									0,00
1.2.1	<p>- wydatki bieżące</p>									0
1.2.2	<p>- wydatki majątkowe</p>									0
1.3	<p>Wydatki na programy, projekty lub zadania pozostałe (inne niż wymienione w pkt 1.1 i 1.2), z tego</p>									0,00
1.3.1	<p>- wydatki bieżące</p>									755 461,39
1.3.1.1	<p>Dowóz dzieci niepełnosprawnych z terenu Gminy Bestwina do szkół i ośrodków w roku szkolnym 2013/2014 i 2014/2015</p> <p>GZOSiP</p>	2013	2015	1 409 810,00	908 540,00	67 000,00	0,00	975 540,00	850 974,09	
<p>Gmina realizuje zadania w zakresie dowozu dzieci niepełnosprawnych do szkół i ośrodków poza Gminą Bestwina. Do Zespołu Szkół Specjalnych w Czechowicach –Dziedzicach dowożonych jest 18 dzieci, do Bielska –Białej dwoje dzieci, do Pszczyny 1 dziecko. Wydatkowano 42,25% planowanych do poniesienia środków.</p>										
1.3.1.2	<p>Świadczenie usługi odbierania odpadów komunalnych od właścicieli nieruchomości, na których zamieszkuje mieszkańcy, położonych na terenie gminy Bestwina i zagospodarowania tych odpadów</p> <p>Urząd Gminy Bestwina</p>	2013	2014	1 188 810,00	792 540,00	0	0,00	792 540,00	755 461,39	
<p>Funkcjonowanie systemu gospodarowania odpadami komunalnymi, które obejmuje koszty: odbierania, transportu, zburzenia, odzysku i umieszczenia odpadów komunalnych w ramach umowy nr 272.3.2013 z dnia 28 maja 2013 r. w terminie od 1 lipca 2013 r. do 31 grudnia 2014 r. W 2014 roku wydatkowano 95,32% planowanych środków.</p>										
1.3.2	<p>- wydatki majątkowe</p>									0,00
1.3.2.1	<p>Przebudowa drogi powiatowej 444S Czechowice-Bestwina-Jawiszowice w Bestwinie - poprawa bezpieczeństwa w ruchu drogowym</p> <p>Urząd Gminy Bestwina</p>	2014	2015	1 320 000,00	0,00	1 320 000,00	0	1 320 000	0,00	
<p>Uchwałą Nr XL/307/2014 Rady Gminy Bestwina z dnia 05 czerwca 2014 roku podjęto decyzje o udzieleniu dotacji celowej dla Powiatu Bielskiego na przebudowę drogi powiatowej w wysokości nie wyższej niż 50% planowanych do poniesienia przez Powiat kosztów</p>										0,00

Zmiany w planie wydatków na realizację programów finansowanych z udziałem środków, o których mowa w art. 5 ust. 1 pkt. 2 i 3

dział	rozdział	nazwa zadania	plan	plan po zmianach	wykonanie	% wyk.
wydatki majątkowe						
010	01010	Budowa sieci kanalizacji sanitarnej w Gminie Bestwina - etap II - Bestwina	5 898 366,28	4 775 908,28	4 606 279,36	96,45%
600	60014	Rewitalizacja miejscowości i zwiększenie bezpieczeństwa komunikacyjnego na terenie Gminy Bestwina poprzez rozbudowę i remont ciągów pieszych przy ul. Krakowskiej, Kościelnej, Witosy i Szkolnej	0,00	764 332,26	501 866,80	65,66%
926	92601	Doposażenie Ośrodka Rekreacji i Sportów Wodnych w Kaniowie sposobem na rozwój usług turystycznych na obszarze LSROR	0,00	86 396,60	86 396,60	100,00%
razem			5 898 366,28	5 626 637,14	5 194 542,76	92,32%
wydatki bieżące						
750	75095	Plan Rozwoju Subregionu Południowego Województwa Śląskiego/ Plan Zintegrowanych Inwestycji Terytorialnych	0,00	2 032,00	2 031,99	100,00%
801	80110	celem wzmocnienia współpracy między JST koniecznych do realizacji wspólnych działań na obszarze funkcjonalnym Program COMENIUS - uczenie się przez całe życie	18 625,60	18 625,60	18 625,60	100,00%
		Program ERAZMUS+	0,00	20 672,72	6 472,72	31,31%
852	85295	Aktywizacja społeczna i zawodowa w Gminie Bestwina	101 343,20	101 343,20	95 075,01	93,81%
razem			119 968,80	142 673,52	122 205,32	85,65%
razem: wydatki bieżące i majątkowe			6 018 335,08	5 769 310,66	5 316 748,08	92,16%

Informacja o przebiegu wykonania planu finansowego jednostek w 2014 roku

Załącznik Nr 1 Sprawozdanie z działalności Centrum Kultury Sportu i Rekreacji w Bestwinie wraz z informacją o przebiegu wykonania planu finansowego

Załącznik Nr 2 Sprawozdanie z działalności Gminnej Biblioteki Publicznej w Bestwinie wraz z informacją o przebiegu wykonania planu finansowego

Załącznik Nr 3 Sprawozdanie z działalności SP ZOZ Bestwina

WÓJT

mgr Artur Beniowski

Sprawozdanie z działalności Centrum Kultury, Sportu i Rekreacji w Bestwinie 01 stycznia – 31 grudnia 2014 roku

W 2014 roku Centrum Kultury, Sportu i Rekreacji w Bestwinie czynne było *od poniedziałku do piątku w godzinach 7.30 do 19.00*. W Ośrodku Kultury zatrudnionych na umowę o pracę było 13 osób (12,75 etatu w tym 1 etat – redaktor naczelny „Magazynu Gminnego”).

Pod CKSiR podlega budynek przy ul. Krakowskiej 123 w Bestwinie (siedziba główna), Muzeum Regionalne im. ks. Zygmunta Bubaka w Bestwinie, Tereny Rekreacyjne w Bestwinie Janowicach, Tereny Rekreacyjne w Kaniowie (korty tenisowe i baseniki dla dzieci), Park Rekreacyjny w Kaniowie, I piętro Domu Gromadzkiego w Kaniowie (siedziba Orkiestry Dętej Gminy Bestwina), Ośrodek Rekreacji i Sportów Wodnych w Kaniowie.

I. Sekcje stałe

1. Regionalny Zespół Pieśni i Tańca „Bestwina”

Liczy około 40 osób. Jest to zespół wielopokoleniowy. Przy zespole funkcjonuje Dziecięcy Zespół Folklorystyczny Gminy Bestwina (30 osób). Oprócz wielu koncertów w kraju i za granicą, zespół jest współorganizatorem Święta Gminy Bestwina, Bestwińskich Spotkań Folklorystycznych oraz Dożynek Gminnych.

2. Orkiestra Dęta Gminy Bestwina z siedzibą w Kaniowie

Liczy około 40 członków. Próby odbywają się we wtorki, czwartki i piątki w placówce zamiejscowej Centrum Kultury w Kaniowie. Oprócz wielu koncertów w kraju i za granicą dodatkowo obsługiwała kilkanaście pogrzebów na terenie Gminy i poza nią. Orkiestra była współorganizatorem jubileuszowej 10-tej Międzygminnej Rewii Orkiestr Dętych w Kaniowie.

3. Sekcja teatralna M.A.T. (zajęcia bezpłatne)

Liczy około 10 osób, uczniów szkół podstawowych i gimnazjalnych z terenu Gminy Bestwina. Założeniem sekcji jest nie tylko przygotowywanie spektakli, ale i edukacja teatralna, polegająca na zgłębianiu zagadnień teatralnych, takich jak metody pracy aktora, rola muzyki, światła w spektaklu teatralnym.

4. Sekcja plastyczna „Pacynka” (zajęcia bezpłatne)

Liczy około 20 osób, głównie uczniów szkół podstawowych. Zajęcia odbywają się w środy w budynku CKSiR oraz w plenerze. Tematy zajęć oscylują wokół tematyki malarskiej, rysunku i małych form przestrzennych.

5. Grupa break – dance (zajęcia bezpłatne)

Sumarycznie sekcja liczy około 10 osób (trzy grupy wiekowe), głównie młodzież z terenu Gminy Bestwina. Zajęcia odbywają się w środy, piątki i soboty (budynek CKSiR) według ustalonego grafiku.

6. Zespół rockowy

Zespół liczy 5 członków. Próby odbywają się w środy, piątki i soboty.

7. Zespół rockowy

Zespół liczy 5 członków. Próby odbywają się we wtorki i czwartki i soboty.

8. Zespół rockowy

Liczy 4 osoby. Próby odbywają się w soboty w budynku CKSiR.

9. Nauka gry na gitarze (zajęcia odpłatne)

Zajęcia odbywają się w budynku Centrum Kultury w Bestwinie w czwartki. Sekcja liczy około 20 osób.

10. Nauka gry na instrumentach dętych (zajęcia bezpłatne)

Zajęcia odbywają się we wtorki, środy i piątki w pracowni muzycznej oraz w placówce zamiejscowej w Kaniowie. Sekcja liczy 20 osób – dzieci i młodzież z terenu Gminy Bestwina.

11. Nauka gry na perkusji (zajęcia bezpłatne)

Zajęcia odbywają się raz w tygodniu w placówce zamiejscowej CKSiR w Kaniowie. Sekcja liczy 3 osoby – młodzież z terenu Gminy Bestwina.

12. Nauka gry na flecie poprzecznym

Zajęcia odbywają się w budynku CKSiR oraz placówce zamiejscowej w Kaniowie. Sekcja liczy około 18 uczniów z terenu naszej Gminy.

13. Nauka gry na pianinie i keyboardzie (zajęcia bezpłatne)

Zajęcia odbywają się we wtorki i czwartki oraz piątki w pracowni muzycznej. Sekcja liczy 30 osób – dzieci i młodzież z terenu Gminy Bestwina. Dwa razy w roku organizowane są lekcje pokazowe dla rodziców.

14. Chór „ALLEGRO”

Chór bierze czynny udział w imprezach organizowanych na terenie naszej Gminy, jak również poza nią. Chór jest organizatorem koncertów z okazji Dnia Papieskiego, współpracuje z Fundacją Osób Niepełnosprawnych RAZEM. Chór oraz jego soliści zdobywają wiele nagród i wyróżnień.

15. Koło hafciarskie

W skład kółka hafciarskiego wchodzi kilka mieszkanek Gminy Bestwina, które spotykają się w każdy poniedziałek w budynku CKSiR w Bestwinie, w godzinach od 15:00 do 17:00, aby wspólnie zająć się haftowaniem, podzielić się wzorami lub by nauczyć wszystkich tych, którzy chcieliby zdobyć tę umiejętność.

16. Sekcja sportowo – rekreacyjna

Centrum Kultury, Sportu i Rekreacji w Bestwinie pokrywało koszty instruktorów, którzy prowadzili zajęcia sportowe: Bestwina (klub sportowy), Bestwinka (klub sportowy, UKS „The Best”) Kaniów (klub sportowy, UKS Set). Dodatkowo sekcja otrzymała fundusze na zakup sprzętu sportowego.

17. Sekcja modelarska SAMURAJ

Zajęcia odbywają się we wtorki w budynku CKSiR. Uczestniczy w nich około 10 członków. Sekcja powstała we wrześniu 2009 roku. Osiągnięcia w okresie sprawozdawczym:

- 21-22.03 – udział w X Konkursie Modeli Kartonowych w Ostrawie (Republika Czeska) – członkowie sekcji zdobyli jeden złoty i jeden srebrny medal;
- 25-27.04 – XXV Konkurs Modeli Kartonowych i Plastikowych „Śrubka 2014” – Żywiec – członkowie sekcji za swoje prace zdobyli jeden złoty medal oraz wyróżnienie;
- 6-8.06 – IX Konkurs i Wystawa Modeli Kartonowych we Wrocławiu – członkowie sekcji za swoje prace zdobyli 11 wyróżnień na 270 wystawionych w konkursie modeli.
- 19-21.09 – XIV Ogólnopolski Konkurs Modeli Kartonowych w Przeciszowie – członkowie sekcji zdobyli 2 medale (złoty i brązowy).

18. Nauka gry na skrzypcach (zajęcia odpłatne)

W zajęciach uczestniczy 10 członków. Odbývają się we wtorki, czwartki i piątki w budynku CKSiR. Dwóch członków sekcji brało udział w Festiwalu Ognisk Muzycznych z terenu powiatu bielskiego organizowanym przez Stowarzyszenie „Przyjazny Zabrzeg”, zajmując odpowiednio 1 i 2 miejsce w swoich kategoriach wiekowych.

19. Koło Fotograficzne

W zajęciach uczestniczy około 10 osób z terenu Gminy Bestwina, aktywnie włączając się w imprezy organizowane na terenie naszej Gminy.

II. Muzeum Regionalne im. ks. Zygmunta Bubaka

1. Wystawy w Muzeum Regionalnym

- **Beskidy i Tatry zimową porą – wystawa prac Eustachego Matejki**

Eustachy Matejko to absolwent Bielskiego Liceum Sztuk Plastycznych, a także uczeń Szkoły Malarstwa Rzeźby i Grafiki w Bielsku Białej, członek Stowarzyszenia Plastyków "Ondraszek" w Bielsku Białej, uczestnik wielu plenerów malarskich w kraju i za granicą. Na przygotowanej wystawie podziwiać można było beskidzkie i tatrzańskie krajobrazy ujęte zimową porą.

- **Wystawa malarstwa i rysunku „Moja Bestwina”**

Wystawa prac dzieci i młodzieży z terenu gminy Bestwina ukazująca najpiękniejsze miejsca, architekturę oraz krajobrazy małej ojczyzny. Wystawa przygotowana we współpracy z TMZB.

- **Wystawa dokumentalna „Powinniśmy wracać po swoich” Zgrupowanie Partyzanckie NSZ „Bartka” 1945-1947**

Wystawa o tych, o których przez długie lata się nie mówiło, albo mówiło szeptem - o żołnierzach polskiego podziemia niepodległościowego po II wojnie światowej, tzw. "żołnierzach wyklętych". W latach 1945 - 1947 żołnierze ci kontynuowali walkę, tym razem z narzuconym przez ZSRR reżimem. Wystawa w Bestwinie poświęcona była przede wszystkim Narodowym Siłom Zbrojnym i wchodzącego w ich skład Zgrupowania Partyzanckiego pod dowództwem kpt. Henryka Flame, "Bartka".

- **Wystawa malarstwa „Miasto sercem malowane” autorstwa Alicji Smoczyńskiej**

Wystawa inspirowana była urokiem miasta Bielsko-Biała, z którym artystka związana jest od pokoleń. Związek uczuciowy z rodzinnym miastem jest bardzo widoczny w pracach autorki. Fascynują ją stare budynki, kamienice, które stara się odwiedzać i poznawać przez rozmowę z ich mieszkańcami. Jest w pewnym sensie kronikarką miasta. Krocząc przez miasto zawsze robi zdjęcia, które potem inspirują ją do nowych prac.

- **Wystawa plakatu „Jędrzejko w muzeum”**

„Jędrzejko w Muzeum” to tytuł wystawy plakatów Tomasza Jędrzejki, podczas której można było oglądać wybrane plakaty z ostatnich dziesięciu lat. Tomasz Jędrzejko jest adiunktem w Zakładzie Projektowania Graficznego Instytutu Sztuki w Cieszynie (Wydział Artystyczny Uniwersytetu Śląskiego w Katowicach), zajmuje się projektowaniem graficznym, w szczególności plakatem typograficznym, a także malarstwem.

- **Wystawa malarstwa, rysunku oraz rzeźby „Zbójnik - legenda naszych gór”**

Wystawa poświęcona tematyce zbójowania na Podbeskidziu ukazująca wyraz kulturowy oraz społeczny grupy zbójnickiej. Wystawa przygotowana przy współpracy ze Stowarzyszeniem „Beskidnicy” z Miesznej.

- **Wystawa malarstwa Stowarzyszenia Plastyków „Ondraszek”**

Tematyka zaprezentowanych obrazów to głównie górskie pejzaże, wiejskie chaty oraz polska przyroda. Swoje prace zaprezentowali artyści: Joanna Żywczok, Alicja Smoczyńska, Barbara Adamiec, Iwona Starko, Anna Witek, Krystyna Dąbrowska, Kazimiera Gruszka, Irena Zolich, Barbara Adamiec, Henryka Wojciechowska, Danuta Kowalska, Bronisława Szyпка, Barbara Adamiec - Duraj, Teresa Płaczek, Emilia Olma, Czesław Sz wajkosz, Czesław Gewinner.

- **Wystawa "Zapomniana obrona śląska – Bitwa Wyrska w pasie fortyfikacji śląskich”**

W latach 1933-1939 w strefie przygranicznej Polski i Niemiec powstał szereg obiektów o przeznaczeniu fortecznym. Zespół niemieckich umocnień budowanych w 1939 r. określa się dziś mianem „Oberschlesien-Stellung”. Miały one raczej odstraszyć niż służyć obronie niemieckiej części Górnego Śląska. Pozycja ta składa się z ośmiu punktów oporu rozciągających się od Zbrosławic po Knurów i Pilchowice. Po polskiej stronie granicy na Górnym Śląsku taką rolę spełniał Obszar Warowny „Śląsk”. Był to ciąg umocnień (ok. 180 obiektów) będących odpowiedzią na zagrożenie płynące ze strony nazistowskich Niemiec. Prace trwały od 1933 r. aż do wybuchu wojny. Mimo to wielu obiektów nie ukończono. W pierwszych dniach wojny ogólna sytuacja na froncie spowodowała konieczność opuszczenia obiektów przez ich załogi niemal bez walki. Po wojnie los polskich i niemieckich obiektów fortecznych został uzależniony od prywatnej inicjatywy i opieki. Stowarzyszenie „Pro Fortalicium”, które powstało w 2001 r. skupia miłośników fortyfikacji, którzy w miarę możliwości rewitalizują i sprawują nad nimi opiekę w porozumieniu z władzami lokalnymi. Zaprezentowana wystawa miała na celu przybliżenie Bitwy Wyrskiej oraz przybliżenie zagadnień związanych z linią fortyfikacji śląskich.

- **Wystawa malarstwa Małgorzaty Sikory „Moja droga”**

Podczas wystawy zwiedzający mieli możliwość zobaczyć obrazy, które niosą bogactwo i głębię przeżyć duchowych, dotykają pytań o sens ludzkiej egzystencji oraz świata uniwersalnych wartości.

- **Wystawa malarstwa grupy AMEIA PRO-ARTPLESS**

Wystawa zbiorowa w Bestwinie nosiła tytuł „Ptaki”. Każda z autorek podjęła ten wdzięczny temat i realizowała w swój swoisty sposób. Oprócz piękna i wzruszenia jakie niosą prace, ekspozycja posiada ponadto aspekt edukacyjny, uświadamia wielorakość środków malarskich i efektów artystycznych.

- **Wystawa malarstwa na szkle Alicji Szymczak**

Alicja Szymczak malarstwem zajmuje się od kilkadziesiąt lat. Tematyka jej prac jest bardzo różnorodna: pejzaże, kwiaty, martwa natura. Stosuje różne techniki malarskie: akwarelę, pastele, akryl oraz olej. Maluje również wyjątkowe prace na szkle, które zaprezentowała na zorganizowanej w Muzeum regionalnym w Bestwinie wystawie.

2. Zajęcia warsztatowe w Muzeum Regionalnym

- **Ferie z Muzeum Regionalnym**

Ferie w Muzeum miały na celu zapoznanie uczestników zajęć z historią i tradycjami ziemi bestwińskiej. W programie ferii uczestnicy mieli możliwość zwiedzania, wykonania pamiątkowych fotografii, rzeźb oraz upieczenia wiejskiego chleba. Zajęcia obejmowały trzy tematy przewodnie: „Spotkanie z arcyksięciem Leonem Habsburgiem, Baśniowy świat zabawek sprzed lat” oraz „Spotkanie przy piecu w Józefowej Izbie”

- **Lekcja o palmie wielkanocnej**

Palmy wielkanocne, które w Polsce pojawiły się w okresie średniowiecza, mają swój regionalny charakter. Jak więc wygląda tradycyjna palma z naszych okolic? Na to pytanie starało się udzielić odpowiedzi Muzeum Regionalne im. ks. Z. Bubaka w Bestwinie zapraszając dzieci z bestwińskiej szkoły na lekcję „Jak wykonać tradycyjną palmę wielkanocną?” Każdy z uczestników miał okazję stworzyć własną wiązanekę, składającą się ze śliby, graniatego drzewa, lyski, kokocza, kaliny a także z oliwnego drzewa, jałowca, jemioly i sosny.

- **Warsztaty wikliniarstwa**

Kurs wikliniarstwa, który odbył się w Muzeum Regionalnym im. ks. Z. Bubaka w Bestwinie miał za zadanie zaznajomienie dzieci z techniką wyplatania, stworzenia własnoręcznych prac oraz zapoznania z tradycyjną obrzędowością Świąt Wielkanocnych.

- **Warsztaty plastyczne "Moja malowana kartka"**

Warsztaty plastyczne prowadziła malarka Małgorzata Sikora - artystka zachęciła uczestników do posłużenia się techniką akwareli, trudną lecz sprawiającą wrażenie lekkości i ulotności, tak jak ulotne są myśli. Fachowe porady prowadzącej pomogły w poznaniu tajników malarstwa, materiałów i farb - reszty dokonała już tylko niczym nieskrępowana fantazja dzieci.

3. Spotkania tematyczne

- **„Powinniśmy wracać po swoich” Zgrupowanie Partyzanckie NSZ „Bartka” 1945**

Projekt „Powinniśmy wracać po swoich” jest pierwszą z trzech części zaplanowanych na lata 2013-2015 programu badawczego i dokumentacyjnego poświęconego osobom związanym z działalnością Zgrupowania Oddziałów Partyzanckich VII Okręgu Śląskiego Narodowych Sił Zbrojnych pod dowództwem kpt. Henryka Flame „Bartka”. Składa się na niego zbieranie i utrwalanie relacji, fotografii, poszukiwanie z pomocą młodzieży miejsc pochówku poległych w walce i pomordowanych partyzantów i osób wspierających, identyfikacja rzeczywistych składów poszczególnych grup partyzanckich, opracowanie wykazu osób, które wspomagały działalność zgrupowania oraz osób wspomagających rodziny aresztowanych czy też zabitych partyzantów.

- **Wernisaż wystawy "Miasto sercem malowane" autorstwa pani Alicji Smoczyńskiej**

Pani Alicja Smoczyńska to artystka, która od ponad 12 lat doskonali swój warsztat w pracowni Sztuk Pięknych w Bielsku-Białej prowadzonej przez doktora sztuki Krzysztofa Dadaka. Pani Alicja to niewątpliwie jedna z najbardziej uzdolnionych artystek młodego pokolenia naszego regionu. Wielokrotnie nagradzana i wyróżniana w kolejnych Konkursach Malarstwa Nieprofesjonalnego im. Ignacego Bieńka a XIV edycji zdobywczyni Grand Prix.

- **Wizyta potomków Leona Habsburga w Muzeum Regionalnym**

Kilkunastoosobowa delegacja potomków dawnego właściciela Bestwiny - arcyksięcia Leona Karola Habsburga odwiedziła gminę Bestwina, goszcząc m.in. w Muzeum Regionalnym w Bestwinie gdzie zwiedzała ekspozycję oraz zaznajamiała się ze zgromadzonymi eksponatami na temat swojej rodziny i historii miejscowości.

- **Noc muzeów**

Noc muzeów to impreza kulturalna podczas, której udostępniane są muzea czy galerie w godzinach nocnych. W Polsce pierwszą taką noc zorganizowano w poznańskim Muzeum Narodowym. W akcji uczestniczyło także Muzeum Regionalne w Bestwinie. Mimo późnej pory wśród zwiedzających nie zabrakło także najmłodszych mieszkańców naszej gminy, którzy z dużym zaciekawieniem odwiedzali poszczególne sale muzeum i zapoznawali się z historią ukrytą w kolejnych eksponatach. Gościem specjalnym wieczoru był pan Tomasz Jędrzejko, autor wystawy "Jędrzejko w muzeum".

- **„Zbójnik - legenda naszych gór”**

Prelekcja o zbójnictwie przygotowana została przez Stowarzyszenie "Beskidnicy". Podczas spotkania, każdy z przybyłych gości miał możliwość poznania wielu aspektów życia zbójnickiego przez nawiązanie do lokalnej historii oraz wielu dzieł literackich, filmów oraz śladów zbójnictwa w krajobrazie współczesnym. Podczas wieczoru przygrywała kapela a jego ukoronowaniem stała się prelekcja filmowa.

- **„Zapomniana obrona Śląska” – spotkanie historyczne**

Bitwa ta, choć największa na Górnym Śląsku, przez lata była zapomniana, nie trafiła do podręczników historii. Dziś przybliżają ją różnorakie grupy rekonstrukcyjne i stowarzyszenia. Jednym z nich jest Stowarzyszenie na Rzecz Zabytków Fortyfikacji "Pro Fortalicium", do którego należy Dawid Mikołajczyk z Kaniowa. W dniu 9 września w budynku Muzeum Regionalnego im. ks. Zygmunta Bubaka ten młody miłośnik historii i militariów opowiedział publiczności o bitwie wyrskiej - okazją stało się otwarcie okolicznościowej wystawy "Zapomniana obrona Śląska - Bitwa wyrska w pasie fortyfikacji śląskich".

- **Spotkanie autorskie z malarką Małgorzatą Sikorą**

Małgorzata Sikora to artystka ukierunkowana warsztatowo w Pracowni Sztuk Pięknych działającej w Bielsku-Białej - prowadzonej przez opiekuna artystycznego dr sztuki Krzysztofa Dadaka. Twórczyni dotychczas prezentowała swoje prace na wystawach indywidualnych i zbiorowych na terenie Bielska-Białej i okolic, a także dwukrotnie w ogólnopolskim Konkursie Malarstwa Nieprofesjonalnego im. I. Bieńka.

- **Spotkanie autorskie z artystkami pszczyńskiego malarstwa**

AMEIA PRO-ARTPLESS to grupa malarzy współtworzących i realizujących program miejskiego autorskiego salonu wystawowego w Pszczynie. W skład grupy wchodzi: Monika Balcar Konieczny, Anna Stoszek-Szroborz, Irina Rej, Elżbieta Piątek oraz Alicja Szymczak.

- **Spotkanie z malarką Alicją Szymczak**

Pani Alicja ukończyła studium wiedzy o sztuce przy Politechnice Krakowskiej pod kierownictwem prof. Wiktora Zina. Brała udział w plenerach i konkursach w kraju i za granicą: Dąbrowie Górniczej, Rudzie Śląskiej, Katowicach, Puławach, Strumieniu, Tychach, Bielsku-Białej, Grudziądzu, Bydgoszczy, Wilkowicach, Kielcach, Krakowie, Warszawie, Lublinie, Wieliczce, Niepołomicach, na Słowacji, we Włoszech i we Francji. Zdobyła kilkanaście nagród w tym I, II, II miejsca oraz niezliczoną liczbę wyróżnień.

4. Prowadzone lekcje w Muzeum Regionalnym

Program "Edukacja regionalna - dziedzictwo kulturowe w regionie" w doskonały sposób wpisuje się w działalność Muzeum Regionalnego im. ks. Z. Bubaka w Bestwinie, które w znaczący sposób wpływa na poznanie przez uczniów najbliższego środowiska oraz specyfiki regionu. Poznając język, nazewnictwo, lokalne tradycje, święta i zwyczaje uczniowie odnajdują wartość, jaką stanowi wspólnota lokalna i jej kultura.

Prowadzone lekcje: "Od ziarenka do bochenka", "Jak to dawniej w chłopskiej chacie bywało, "Legendy bestwińskie", Lekcja historyczna, "Od krzesiwa, luczywa do lampy naftowej" oraz „Spotkania z archeologią”.

5. Współpraca jednostki z innymi podmiotami

- współpraca z Stowarzyszeniem Na Rzecz Osób z Upośledzeniem Umysłowym „RAZEM"
- współpraca z Centrum - Środowiskowym Domem Samopomocy.
- współpraca z Towarzystwem Miłośników Ziemi Bestwińskiej
- współpraca ze szkołami z terenu gminy Bestwina
- współpraca z parafią bestwińską oraz grupami religijnymi

6. Konkursy

- Konkurs „Dawno temu w grodzisku Bestwina - skarby archeologiczne mojej Małej Ojczyzny” Celem konkursu było zachęcenie miłośników sztuk plastycznych do zaprezentowania własnych umiejętności, podjęcia próby zdrowej rywalizacji oraz zapoznania się z historią Małej Ojczyzny.

7. Informacje dodatkowe

Muzeum prowadzi działania na rzecz zachowania dziedzictwa naszej gminy poprzez prace archiwizacyjne i konserwatorskie. Jest miejscem spotkań członków Towarzystwa Miłośników Ziemi Bestwińskiej, seniorów, stowarzyszeń i grup działających na terenie gminy. Ponadto Muzeum posiada stronę internetową. Ponadto jest punktem kolportażu Magazynu Gminnego oraz bezpłatnej prasy lokalnej.

III. Tereny Rekreacyjne w Kaniowie

Jednostka dysponuje Kortami Tenisowymi oraz basenami dla dzieci do 14 roku życia, jak również estradą. Tereny Rekreacyjne pełnią funkcję kompleksu rekreacyjno – sportowego dla mieszkańców naszej Gminy oraz pobliskich miejscowości. Na terenach rekreacyjnych odbyła się impreza plenerowa pod nazwą X Międzygminna Rewia Orkiestr Dętych oraz „Dzień radości” (organizator to Stowarzyszenie – „Z sercem na dłoni”), KNW Hip - Hop Fest 2014. Kilkakrotnie wynajęto obiekt dla grup zorganizowanych.

IV. Park Rekreacyjny w Kaniowie

Teren pełni funkcję kompleksu rekreacyjnego dla mieszkańców naszej Gminy. W roku sprawozdawczym zakupiono huśtawkę i zjeżdżalnię do piaskownicy.

V. Ośrodek Rekreacji i Sportów Wodnych w Kaniowie

Ośrodek Rekreacji i Sportów Wodnych dostępny jest dla mieszkańców w miesiącach marzec-maj od 8-16. W okresie letnim 7 dni w tygodniu w godzinach od 10.00-20.30. W tych samych godzinach nad bezpieczeństwem kąpiących czuwa grupa ratowników WOPR oraz zewnętrzna firma ochroniarska „DOMENA”, która pracuje w systemie: 1 zmiana od 12.00 – 20.00 i 2 zmiana od 20.00 do 6.00 rano, a o codzienne przygotowanie ośrodka dla

mieszkańców tj. sprzątanie, koszenie, drobne prace konserwacyjne dba trzech pracowników technicznych. W miesiącach styczeń – marzec, listopad - grudzień obiekt w nocy pilnowany był przez pracowników technicznych, a umowa z firmą ochroniarską została w tym terminie zawieszona. Spowodowało to znaczne obniżenie kosztów związanych z zabezpieczeniem obiektu. Naprawiono uszkodzoną instalację sanitarną w budynku toalet. Przed sezonem letnim wykonano nową bramę wejściową na teren Ośrodka wraz z utwardzeniem terenu i ułożeniem kostki brukowej, ogrodzenie z siatki oddzielając tym samym teren plaży od zaplecza ratowniczego i technicznego. Zostało także wykonane ogrodzenie boisk do siatkówki tzw. piłko-chwyty oraz pomalowany i zakonserwowany plac zabaw.

Pozyskano środki z Lokalnej Grupy Rybackiej na doposażenie obiektu. Z tych środków zostały zakupione i wykonane następujące rzeczy:

- nagłośnienie całego obiektu
- kontener biurowy (ambulatorium medyczne)
- 4 rowerki wodne
- pomost pływający (przystań dla rowerków)
- 200 m liny kąpieliskowej
- 2 przebieralnie plażowe
- kosiarka traktorek
- myjka ciśnieniowa
- kosa spalinowa
- radiotelefony

Ponadto uzupełniono ubytki piasku na boiskach do siatkówki plażowej i plaży oraz wykonano przegląd łodzi motorowej. Zakupiony został nowy, większy garaż, który spełnia funkcję hangaru dla rowerków wodnych i łodzi motorowej oraz zaplecza dla sprzętu technicznego. Przeprowadzona została także konserwacja elementów drewnianych na trybunach i pomostach pływających. Kolejnym ważnym projektem, który niewątpliwie poprawił funkcjonalność Ośrodka był zakup i montaż siłowni zewnętrznej. Środki na ten cel pochodziły również z LGR Bielska Kraina.

W 2014 roku na terenie Ośrodka odbyły się następujące imprezy sportowe:

- 3-4.05.2014 - Ogólnopolska Konsultacja Szkoleniowa kajak polo będąca jednocześnie kwalifikacją do kadry narodowej oraz kwalifikacją na Puchar Europy w dniach 22-25.05.2014 we Francji

- 14-15.06.2014 - IX Międzynarodowy Turniej kajak polo będący również II edycją Pucharu Polski.

- 11-24.08.2014 – zgrupowanie Reprezentacji Polski kobiet w Kajak-polo przed Mistrzostwami Świata

- 29-31.08.2014 – Mistrzostwa Polski Juniorów i Juniorów Młodszych

- 13-13.09.2014 – Mistrzostwa Polski Seniorów

Ponadto zorganizowano:

- turniej siatkówki plażowej
- zajęcia taneczne „ZUMBA” z licznymi nagrodami dla dzieci

Po zakończonym sezonie wykonano prace zabezpieczające obiekt przed zimą: demontaż lin kąpieliskowych, boisk do siatkówki plażowej, zabezpieczenie sprzętu pływającego, drobne naprawy zaplecza sanitarnego.

VI. Imprezy zorganizowane przez Centrum Kultury, Sportu i Rekreacji z krótką ich charakterystyką

Styczeń

Koncert Kolęd w wykonaniu uczniów sekcji nauki gry na instrumentach klawiszowych pod kierunkiem instruktorów.

26 stycznia

Koncert kolęd i pastorałek na rzecz Stowarzyszenia „Z sercem na dłoni”

Koncert odbył się na sali OSP Kaniów. W koncercie udział wzięli: Regionalny Zespół Pieśni i Tańca „Bestwina”, chór „Allegro”, chór „Divertimento” działającego przy ZSP w Kaniowie, chór „Antonius” działający przy parafii w Kaniowie oraz Orkiestra Dęta Gminy Bestwina z siedzibą w Kaniowie.

Ferie zimowe

Tradycyjnie przy współpracy ze Szkołą Podstawową w Bestwinie zorganizowano kolejną edycję turnieju tenisa stołowego o Puchar Wójta Gminy Bestwina, Halowy Turniej Piłki Nożnej o Puchar Dyrektora Centrum Kultury oraz zawody sportowo – rekreacyjne w ramach programu „Ferie na wesoło”. Pracownicy i instruktorzy Ośrodka organizowali zajęcia tematyczne dla dzieci i młodzieży, a w holu przygotowano zestawy gier stołowych i planszowych. Ponadto zorganizowano warsztaty artystyczno-etnologiczne, czyli cykl spotkań dla dzieci i młodzieży zatytuowane: „Powitanie z Afryką”, „Ludzie Afryki”, „Przez żołądek do serca”. Zajęcia dla dzieci i młodzieży zorganizowało również Muzeum Regionalne im. ks. Zygmunta Bubaka w Bestwinie.

9 luty

I Olimpiada Przedszkolaków Gminy Bestwina

Organizatorzy główni: Samorząd Uczniowski ZSP w Kaniowie, Honorowy Klub Dawców Krwi działający przy Urzędzie gminy Bestwina. Współorganizator: CKSiR Bestwina. Miejsce rywalizacji – sala gimnastyczna w Kaniowie.

VI edycja Gminnej Ligi Siatkówki Amatorów o Puchar Wójta Gminy Bestwina

Rozgrywki odbyły się na Sali Gimnastycznej przy Zespole Szkolno-Przedszkolnym w Kaniowie w miesiącach marzec - kwiecień. W rozgrywkach wzięło udział 6 drużyn. Zwycięzcy otrzymali pamiątkowe dyplomy, medale oraz nagrody rzeczowe. Organizatorzy to CKSiR oraz radni Gminy Bestwina: Jerzy Zużalek i Andrzej Wojtyła.

Listopad 2013 – Kwiecień 2014

Liga Futsalu o Puchar Wójta Gminy Bestwina

Rozgrywki odbyły się na Sali Gimnastycznej przy ZSP w Kaniowie. Organizatorz: Centrum Kultury, Sportu i Rekreacji w Bestwinie, MOSiR Czechowice – Dziedzice oraz radni Gminy Bestwina: Jerzy Zużalek oraz Andrzej Wojtyła. W rozgrywkach wzięło udział 10 drużyn,

które swoje mecze rozgrywały w niedzielne przedpołudnia (XIV kolejek). Zwycięzcy otrzymali Puchar, dyplomy, medale oraz nagrody rzeczowe.

3 maja

Uroczyste obchody święta 3 Maja

Tradycyjne złożenie kwiatów pod pomnikiem. Uroczystość uświetniła Orkiestra Dęta Gminy Bestwina z siedzibą w Kaniowie.

31 maja

60-lecie KGW Janowice

Współorganizacja obchodów. Uroczystość odbyła się na Sali OSP Janowice. Centrum Kultury zapewniło oprawę artystyczną oraz finansową uroczystości.

7 Czerwca

Uroczyste obchody Bożego Ciała w Bestwince oraz Kaniowie

Oprawę muzyczną zapewnił Regionalny Zespół Pieśni i Tańca „Bestwina”, chór „Allegro” oraz Orkiestra Dęta Gminy Bestwina z siedzibą w Kaniowie.

14 czerwca

(XV Święto Gminy Bestwina, Kulinarnie i Kulturalnie w powiecie bielskim)

14 czerwca na terenach rekreacyjnych w Bestwinie obchodziliśmy XV Święto Gminy Bestwina. Święto Gminy Bestwina już na stałe wpisało się w kalendarz letnich imprez plenerowych, o zainteresowaniu nim świadczy duża liczba gości przybywających z wszystkich zakątków naszego powiatu, a także z dalszych okolic. Organizatorzy: Centrum Kultury, Sportu i Rekreacji oraz Regionalny Zespół Pieśni i Tańca „Bestwina”. Podczas tegorocznych obchodów odbył się konkurs kulinarny „Smaki i smaczki powiatu bielskiego”, w którym wzięło udział 37 Kół Gospodyń Wiejskich z terenu Powiatu Bielskiego oraz gościnnie KGW z Zawiercia. Po wręczeniu nagród w konkursie odbyła się na estradzie część artystyczna. Wystąpiły: Zespół Regionalny „Echo” Heczmarowice, Dziecięcy Zespół Regionalny „Bestwina”, mażoretki „Gracja” ze Starej Wsi, Czechowicki Teatr Muzyczny „Movimento”, zespół „Retrospekcja” z Bielska – Białej, zespół „Trubadurzy”. Swoje stoiska rozłożyło na terenach rekreacyjnych wiele różnych organizacji i firm. Między innymi była to Lokalna Grupa Rybacka „Bielska Kraina” oraz Firma Gaz-System S.A., sponsor przedsięwzięcia. Zwieńczeniem Święta Gminy była zabawa taneczna z zespołem „Albatros”. Impreza współfinansowana była przez Urząd Marszałkowski Województwa Śląskiego oraz Starostwo Powiatowe w Bielsku – Białej.

28 czerwca

(X Międzygminna Rewia Orkiestr Dętych)

Barwny korowód orkiestr dętych przeszedł 28 czerwca ulicami Kaniowa, a mieszkańcy i goście posłuchali najpiękniejszych marszy oraz przebojów muzyki rozrywkowej. Po raz dziesiąty odbyła się w tym sołectwie „Międzygminna Rewia Orkiestr Dętych”, nad którą honorowy patronat objął Wójt Gminy Bestwina oraz Starosta Bielski. Na imprezie zorganizowanej przez Centrum Kultury, Sportu i Rekreacji w Bestwinie oraz Orkiestrę Dętą Gminy Bestwina z siedzibą w Kaniowie wystąpiło pięć orkiestr. Były to:

- Tarnogórska Orkiestra Dęta
- Orkiestra Dęta OSP Sieraków Śląski
- Orkiestra Dęta OSP Tapkowice
- Orkiestra Dęta Gminy Bestwina z siedzibą w Kaniowie
- Orkiestra Dęta OSP Międzybrodzie Bialskie.

Orkiestry uczestniczące w festiwalu otrzymały pamiątkowe dyplomy oraz nagrody rzeczowe. Rewia Orkiestr zakończyła się zabawą przy muzyce zespołu „Puls”.

19 lipca

Janowicki Piknik Rodzinny

Nieco wcześniej niż w ubiegłych latach, za to przy upalnej pogodzie mieszkańcy Janowic bawili się na kolejnej gminnej imprezie plenerowej – Janowickim Pikniku Rodzinnym. Organizatorami byli: Centrum Kultury, Sportu i Rekreacji oraz działające w Janowicach Koło Gospodyń Wiejskich oraz Ochotnicza Straż Pożarna. Program artystyczny obejmował występ kapeli góralskiej „Zbójnicy”, zespołu „De Nuevo” oraz koncert Teresy Werner. Do późnych godzin nocnych gości bawił zespół „Tu i Teraz”.

23 sierpnia

Święto Karpia Polskiego

O XIV Święcie Karpia Polskiego mówilo się już na długo przed samą imprezą. Na portalach społecznościowych powstawały nawet grupy, których członkowie odliczali czas do rozpoczęcia imprezy. Jest to dowód na rosnące znaczenie marki, jaką niewątpliwie stał się wyhodowany przez Adolfa Gascha karp polski i na jednoznaczne kojarzenie gminy Bestwina właśnie z tą rybą. Organizatorzy Święta Karpia, czyli Lokalna Grupa Rybacka „Bielska Kraina”, Centrum Kultury, Sportu i Rekreacji w Bestwinie, Sekcja Wędkarska im. A. Gascha działająca przy Ludowym Klubie Sportowym „Przełom” Kaniów oraz sam LKS „Przełom” Kaniów dołożyli wszelkich starań, by program imprezy trafił w gusta osób w różnym wieku i o rozmaitych zainteresowaniach. Tak więc już od godziny 6.30 na akwenie „Miasteczko” rozpoczęły się zawody wędkarskie. Około godziny 11.30 najlepsi wędkarze otrzymali dyplomy i nagrody. Wręczenia dokonali wójt gminy Bestwina Artur Beniowski oraz kierownik Sekcji Wędkarskiej Roman Sas (zarazem członek komitetu LGR „Bielska Kraina”). Pogratulowali zawodnikom wytrwałości i zachęcili do dalszego włączania się w działalność Sekcji. Popołudniową część artystyczną – biesiadną tradycyjnie rozpoczął program dla dzieci, następnie występ zespołu „Coco Afro” oraz góralskiej formacji „Baciary”. Dopelnieniem imprezy była zabawa taneczna z zespołem „Albatros”. Patronat honorowy nad Świętem Karpia objęli Wójt Gminy Bestwina Artur Beniowski oraz Starosta Bielski Andrzej Płonka, zaś patronat medialny – „Magazyn Gminny”. XIV Święto Karpia Polskiego to operacja współfinansowana przez Unię Europejską ze środków finansowych Europejskiego Funduszu Rybackiego zapewniającą inwestycje w zrównoważone rybołówstwo.

7 września

II Dożynki Gminne – Bestwina

Dożynki rozpoczęły się od tradycyjnego korowodu, który przejechał ulicami sołectwa Bestwina, następnie odbyła się uroczysta msza dożynkowa przy Urzędzie Gminy w Bestwinie. Po części oficjalnej na terenach rekreacyjnych w Bestwinie zaprezentowała się

Orkiestra Dęta Gminy Bestwina z siedzibą w Kaniowie, Regionalny Zespół CEPELIA-FIL Wilamowice. Gwiazdą imprezy był kabaret KOPYDŁÓW, a gości do późnych godzin wieczornych bawił zespół „Kryptonim”. Imprezy towarzyszące: wystawa starego sprzętu rolniczego oraz pokaz Grupy Ratownictwa Technicznego.

Współorganizatorzy dożynek to: Centrum Kultury, Sportu i Rekreacji w Bestwinie, Regionalny Zespół Pieśni i Tańca „Bestwina”, Koło Gospodyń Wiejskich z Bestwiny, OSP Bestwina.

Impreza współfinansowana ze środków Unii Europejskiej.

Październik

VII Bestwińskie Spotkania Socjologiczne - współorganizacja

Listopad

Przeгляд pieśni Patriotycznej – współorganizacja

11 listopada o godz. 9.00 w kościele p.w. Wniebowzięcia NMP w Bestwinie zgromadzili się mieszkańcy gminy Bestwina oraz władze samorządowe, aby uczestniczyć we mszy świętej za Ojczyznę. Po mszy świętej - przemarsz pod Urząd Gminy i złożenie kwiatów pod pomnikiem „Tym, którzy życie oddali Polsce”. Msza święta miała bardzo uroczysty charakter. Uczestniczyła w niej Orkiestra Dęta Gminy Bestwina z siedzibą w Kaniowie, chór Ave Maria oraz poczty sztandarowe wszystkich jednostek straży pożarnej, RZPiT „Bestwina”, Gminnego Oddziału PSL, Gminnego Związku Pszczelarzy oraz Zespołu Szkolno – Przedszkolnego w Bestwinie, a sprawował ją ksiądz proboszcz Cezary Dulka.

Grudzień

Złote i Diamentowe Gody - współorganizacja

Uroczysta Sesja Rady Gminy Bestwina - współorganizacja

W 2014 roku Centrum Kultury służyło pomocą techniczną oraz finansową w imprezach organizowanych przez szkoły i stowarzyszenia działające na terenie Gminy Bestwina. Również sekcje stałe działające przy CKSiR uświetniały swoimi występami wiele uroczystości organizowanych na terenie naszej Gminy. Centrum Kultury, Sportu i Rekreacji w Bestwinie finansowo wsparło także Koła Gospodyń Wiejskich działające na terenie naszej Gminy, Koła Emerytów i Rencistów z sołectw Janowice, Bestwina, Kaniów, chóry parafialny z Bestwiny i Kaniowa (instruktor) oraz Janowicki Rajd Rowerowy i Festyn Sportowy w Bestwinie. W miesiącu maju CKSiR było współorganizatorem (zarówno pod względem artystycznym, jak również finansowym) obchodów 60-lecia KGW Janowice.

Do zadań CKSiR należy rozliczanie faktur i kolportaż „Magazynu Gminnego” oraz dostarczanie materiałów i ogłoszeń redaktorowi naczelnemu gazety. W 2014 roku wydano 7 numerów gazety w nakładzie 2500 egzemplarzy każdy. W budynku Centrum Kultury znajduje się redakcja „Magazynu Gminnego”, biuro pełnomocnika Wójta do spraw rozwiązywania problemów alkoholowych, Bestwińskiego Koła Socjologów oraz punkt przyjęć pracownika Ośrodka Doradztwa Rolniczego. W budynku CKSiR odbyło się kilka szkoleń dla rolników, strażaków oraz mieszkańców naszej Gminy. Również pomieszczenia mieszczące się w budynku CKSiR odpłatnie wynajmowano podmiotom zewnętrznym. Pracownicy CKSiR prowadzą również zleconą sprzedaż biletów miesięcznych PKS.

Bestwina, styczeń 2015

DYREKTOR CKSiR

 dr Grzegorz Boboń

Rozliczenie dotacji przyznanej Centrum Kultury Sportu i Rekreacji w Bestwinie w 2014 r.

	Plan	Wykonanie
Przychody ogółem	1.423.678,56	1.423.678,18
w tym		
dotacja od organizatora	1.350.000,00	1.350.000,00
przychody własne	64.192,00	64.191,62
darowizny	9.121,00	9.121,00
środki finansowe na 1.01.2014	289,56	289,56
VAT od sprzedaży	76,00	76,00
Rozchody ogółem (1+2+3)	1.423.052,51	1.423.050,84
1. CKSiR	838.915,51	838.914,81
- Wynagrodzenia z pochodnymi	403.989,00	403.988,62
- utrzymanie bieżące	434.926,51	434.926,19
w tym		
utrzymanie ośrodka materiały gospodarcze, biurowe, papiernicze, środki czystości	38.715,00	38.714,85
energia, woda, gaz	22.201,00	22.201,35
usługi obce	97.549,00	97.548,76
usługi pozostałe, kulturalne, koncerty, występy zespołów itp.)	63.430,00	63.429,52
świadczenia na rzecz pracowników, badania okresowe, BHP	4.206,00	4.205,50
opłaty i składki (Stoart)	14.206,00	14.206,23
odpis obligatoryjny na ZFŚS	13.765,28	13.765,28
umowy zlecenie z pochodnymi	75.216,00	75.216,47
nagroda roczna dla pracowników za rok 2012 z pochodnymi	51.321,09	51.321,09
zakup wyposażenia	3.339,00	3.339,00
zapłacone zobowiązania z 2013r	50.978,14	50.978,14
2. Utrzymanie sekcji i jednostek	574.352,00	574.351,67
w tym		
Zespół Regionalny Bestwina	29.214,00	29.214,24
Kapela ZR	20.488,00	20.488,00
Dziecięcy zespół Regionalny	15.226,00	15.225,68
Gminna Orkiestra Dęta	30.864,00	30.864,38
Magazyn Gminny	16.604,00	16.603,54
Muzeum Regionalne	14.968,00	14.967,58

Tereny Rekreacyjne i Park w Kaniowie	8.459,00	8.459,38
Grupa Allegro	4.500,00	4.500,00
Chór	9.243,00	9.243,30
Nauka gry na skrzypcach	5.500,00	5.500,00
Nauka gry na gitarze	14.095,00	14.095,00
Nauka gry na keyboardzie	7.950,00	7.950,00
Nauka gry n instrumentach dętych	18.120,00	18.120,00
Nauka gry na flecie	4.725,00	4.725,00
Kółko modelarskie	7.452,00	7.452,46
Kółko fotograficzne	1.077,00	1.077,00
Kółko plastyczne	922,00	921,50
Aerobik	4.034,00	4.033,94
Sekcja sportowa	66.513,00	66.513,22
Ośrodek Rekreacji Sportów Wodnych	294.398,00	294.397,45
3. Rezerwa budżetowa	9.785,00	9.784,36

Środki finansowe pozostałe na koniec okresu sprawozdawczego - 627,34zł

Zobowiązania na 31.12.2014r pozostające do zapłaty:	69.655,41
w tym:	
wymagalne	31.803,20
z tytułu podatków i ZUS za listopad	25.495,19
z tytułu wynagrodzeń za grudzień	6.308,01
niewymagalne	37.852,21
z tytułu dostaw i usług	2.829,82
z tytułu podatków i ZUS za grudzień	22.923,39
z tytułu umów zleceń za grudzień	12.099,00

Wszystkie zobowiązania – wymagalne jak i niewymagalne zostały uregulowane w dniu 2 stycznia 2015r.

Na 31.012.2014r. występowały należności w kwocie 1.348,04 zł były to należności wymagalne. Zostały one uregulowane w dniu 16 stycznia 2015r.

Centrum Kultury Sportu i Rekreacji
ul. Krakowska 123
43-512 BESTWINA
tel./fax 214 75 80, tel. 214 13 65
fax 072372081 NIP 652-00-13-495

GLÓWNA KSIĘGOWA
mgr Anna Klimeczak

DYREKTOR CKSiR
dr Grzegorz Boboń

Bestwina 30.01.2015r.

Wydatki poniesione na utrzymanie sekcji i jednostek CKSIR w 2014r

Lp	Nazwa	Koszty osobowe w zł	Koszty pozostałe w zł	Razem koszty w zł	Przychód w zł	Rzeczywisty koszt utrzymania
1	ZR „Bestwina”	16 079,00	13 135,24	29 214,24	2 000,00	27 214,24
2	Kapela ZR	20 488,00	-	20 488,00	-	20 488,00
3	Dziecięcy Zespół Regionalny	15 225,68	-	15 225,68	-	15 225,68
4	Orkiestra Dęta	14 695,40	16 168,98	30 864,38	-	30 864,38
5	Magazyn Gminny	2 318,64	14 284,90	16 603,54	1 717,60	14 885,94
6	Muzeum Regionalne	5 225,00	9 742,58	14 967,58	290,00	14 677,58
7	Tereny Rekreac.Kaniów	-	8 459,38	8 459,38	-	8 459,38
8	Grupa Allegro	4 500,00	-	4 500,00	-	4 500,00
9	Nauka gry na skrzypcach	5 500,00	-	5 500,00	-	5 500,00
10	Nauka gry na gitarze	14 095,00	-	14 095,00	13 645,00	450,00
11	Nauka gry na keyboardzie	7 950,00	-	7 950,00	-	7 950,00
12	Nauka gry na instrum. dętych	18 120,00	-	18 120,00	-	18 120,00
13	Nauka gry na flecie	4 725,00	-	4 725,00	-	4 725,00
14	Chór	9 243,30	-	9 243,30	-	9 243,30
15	Kółko plastyczne	-	921,50	921,50	-	921,50
16	Kółko fotograficzne	-	1 077,00	1 077,00	-	1 077,00
17	Kółko modelarskie	5 863,00	1 589,46	7 452,46	-	7 452,46
18	Aerobik	3 807,00	226,94	4 033,94	3 775,60	258,34
19	Sekcja sportowo-rekreacyjna	50 000,00	16 513,22	66 513,22	-	66 513,22
20	Ośrodek Rekreacji Sportów Wodnych	213 188,18	81 209,27	294 397,45	987,82	293 409,63
	Razem	411 023,20	163 328,47	574 351,67	22 416,02	551 935,65

Załącznik nr. 2

Wykaz przychodów uzyskanych przez CKSiR w 2014

Nauka gry na gitarze	13.645,00
Sprzedaż reklam w MG	1.717,60
Przeprowadzone lekcje "żywej historii" w Muzeum	290,00
Aerobik	3.775,60
Wynajem pomieszczeń, powierzchni	4.889,49
Współ organizacja imprez	21.504,06
Promocja	4.500,00
Refaktura za energię	1.933,37
Obsługa terminalu PKS	1.650,00
Koncert ZR na TKB	2.000,00
Udział w zawodach	6.900,00
Wypożyczenie rowerków wodnych	987,82
Darowizny dla CKSiR	9.121,00
Zwrot nadpłaty za energię	160,04
Kapitalizacja odsetek	238,64
Ogółem przychody	73.312,62



Gminna Biblioteka Publiczna

43-512 Bestwina, ul. Szkolna 8

NIP 652-16-08-256

e-mail: gbpbestwina@poczta.onet.pl

www.gbpbestwina.eu

Bestwina 2015-01-27

S p r a w o z d a n i e

z działalności Gminnej Biblioteki Publicznej w Bestwinie
wraz z filiami w Bestwinie, Janowicach i Kaniowie
od 1 stycznia do 31 grudnia 2014 r.

1. Zbiory biblioteczne

1.1 Zbiory książkowe

W roku 2012 księgozbiór biblioteczny powiększył się o 2446 książek:

- ❖ 1495 książki o wartości 34833,22 zł zakupione z dotacji UG
- ❖ 475 książek o wartości 10500,00 zakupione z dotacji Biblioteki Narodowej
- ❖ 444 książki uzyskane jako dar z różnych źródeł o wartości 9045,31 zł
- ❖ 32 książki uzyskane jako ekwiwalent za zagubione, o wartości 506,90 zł

Średnia cena zakupionej książki to 23 zł.

Obecnie całość zasobów bibliotecznych obejmuje 73830 woluminów.

Wielkość księgozbioru w placówkach bibliotecznych, stan na 31.12.14r.:

Biblioteka	Ilość
Bestwina	24716
Bestwinka	16798
Janowice	14241
Kaniów	18075
Razem:	73830

1.2 Zbiory specjalne (multimedia)

Zasoby biblioteki powiększyły się o 100 jednostek o wartości 2284,89 zł, w chwili obecnej w zasobach bibliotecznych jest 2919 egzemplarzy na różnych nośnikach elektronicznych (CD, DVD, VHS, VCD, kasety magnetofonowe) – są

to słowniki, encyklopedie multimedialne, dokumenty elektroniczne, filmy, muzyka, pliki internetowe, bajki oraz tzw. książki mówione.

Całość stanowi 2808 egzemplarzy materiałów audiowizualnych i 111 dokumentów elektronicznych.

1.3 Czasopisma

Zaprenumerowano 49 tytułów czasopism, na kwotę 7569,94 zł., 18 tytułów czasopism jest otrzymywanych bezpłatnie.

Gromadzimy również gazetki szkolne i parafialne z terenu Gminy Bestwina.

2. Użytkownicy

Liczba korzystających z bibliotek przedstawia się następująco – stan na 31.12.14:

Miejscowość	Czytelnicy		Odwiedziny	
	rok 2013	rok 2014	rok 2013	rok 2014
Bestwina	1553	1585	12024	11577
Bestwinka	693	702	7947	8500
Janowice	613	561	4977	5155
Kaniów	1056	1058	10975	10462
Razem:	3915	3906	35923	35694

Analizując powyższe dane, a także poniższe dotyczące udostępniania należy stwierdzić, że w stosunku do analogicznego okresu roku ubiegłego zanotowano nieznaczne różnice.

3. Udostępnianie

Oprócz tradycyjnego wypożyczania książek i czasopism, udostępniania prezencyjnego w czytelnich, udostępnia się również dokumenty elektroniczne i zbiory audiowizualne.

Miejscowość	Udostępniono materiałów bibl.		Udzielono informacji	
	rok 2013	rok 2014	rok 2013	rok 2014
Bestwina	26881	19980	2192	3042
Bestwinka	14371	14367	1444	1920
Janowice	12621	12275	827	1083
Kaniów	31250	24696	2869	2629
Razem:	85123	71318	7332	8674

W porównaniu z rokiem ubiegłym zwiększyła się ilość wypożyczanych czasopism kosztem ilości wypożyczanych książek. Zwiększyła się również liczba udzielonych informacji, co potwierdza tezę, że w dobie współczesnej czytelnicy poszukują konkretnych informacji, a nie mają czasu na hobbystyczne czytanie książek.

4. Komputeryzacja

W chwili obecnej wszelkie prace biblioteczne są skomputeryzowane we wszystkich placówkach bibliotecznych. Baza księgozbioru jest kompletna w 100%. Baza zbiorów specjalnych jest kompletna w 100% i jest prowadzona na bieżąco.

Strona www biblioteki, jest prowadzona na bieżąco przez bibliotekarzy poszczególnych placówek. Również na naszej stronie internetowej jest widoczny katalog centralny wszystkich naszych bibliotek, gdzie można sprawdzać swoje konto, wyszukiwać i zamawiać dostępne pozycje. Są prowadzone katalogi książek, zbiorów specjalnych i czasopism.

Każda z placówek filialnych prowadzi bloga bibliotecznego, a także Fanpage na Facebooku.

Zakończono prace nad bibliografią zawartości „Naszego Głosu” a bibliografia zawartości „Magazynu Gminnego” jest prowadzona na bieżąco.

W każdej z bibliotek filialnych można korzystać z Internetu, dla czytelników są wydzielone po 2 stanowiska komputerowe, a w centrali 3.

5. Praca na rzecz środowiska

Ogółem zrealizowano 352 różnego typu imprez, w których wzięło udział 7807 uczestników.

Gminna Biblioteka Publiczna w Bestwinie:

Spotkania autorskie:

- z Michałem Kobiela, autorem książki: *Tym, którzy odeszli, abyśmy mogli żyć i pracować : W hołdzie ofiarom pożaru Rafinerii Nafty w 1971 roku, ich rodzinom i uczestnikom akcji ratowniczo-gaśniczej*
- z Mieczysławem Bieńkiem - „Hajer do Putina list pisze”
- z Barbarą Kosmowską
- ze Sławomirem Koprem

Wystawy:

- Wystawa o pożarze Rafinerii w Czechowicach-Dziedzicach w 40 rocznicę pożaru
- Wystawa rzeźb i malarstwa na szkle „Patron w sztuce ludowej.”
- Wystawa zdjęć i prac Stowarzyszenia Osób Niepełnosprawnych Intelaktualnie
- wystawa fotograficzna oraz wernisaż „Tryptyk-i”
- Wystawa fotografii Szymona Zielińskiego „Daleka Azja z bliska”.
- Wystawa nt. 200ej rocznicy urodzin Oskara Kolberga.
- Wystawa fotografii DESIGNERS S. Czernka.

Zajęcia i spotkania dla dzieci i młodzieży:

- Monodram „O ubogim szewcu i chciwym młynarzu” Dominiki Byrskiej
- teatrzyk „Zaczarowany ołówek” w wykonaniu Teatru Duet
- XIII Tydzień Czytania Dzieciom”
- Wakacyjne teatrzyki dla dzieci
 - „Dino Nowy Przyjaciel”
 - „Kot w butach”
 - „O przygodzie w pewnej wiejskiej zagrodzie”
 - „Czerwony Kapturek”

Kursy dla czytelników:

- „FunEnglish”- kurs języka angielskiego dla dzieci
- „Angielski123”- kurs języka angielskiego dla dorosłych
- kurs komputerowy „MegaMatma”

Spotkania czytelnicze:

- obchody 200ej rocznicy urodzin Oskara Kolberga z Towarzystwem Miłośników Ziemi Bestwińskiej
- spotkanie z pszczelarzami gminy Bestwina- prelekcja i wystawa.

Podsumowanie działalności GBP w roku 2013, wręczenie nagród Wzorowym Czytelnikom

Lekcje w bibliotece:

- lekcje biblioteczne o pszczelarstwie
- lekcje historii dla uczniów o pożarze w Rafinerii
- lekcje biblioteczne „Daleka Azja z bliska”

I Interaktywna Gra Wiejska „Poznajemy Gminę Bestwina”

XII Ogólnopolski Konkurs Poezji Religijnej „O Palmę” – na konkurs wpłynęło 760 utworów z Polski i zagranicy
Spotkania Dyskusyjnego Klubu Książki – 11 spotkań imprezy z okazji „Tygodnia bibliotek”
spotkania integracyjne z młodzieżą z Środowiskowego Domu Samopomocy CENTRUM- projekcje filmów oraz spotkanie mikołajkowe
Narodowy Dzień Czytania „Trylogii” H. Sienkiewicza.

– Potomkowie arc. Leona Karola Habsburga w bibliotece – wizyta całodniowa, wystawa i zwiedzanie Bestwiny

Działalność edytorska:

-„Jeszcze raz” XII Ogólnopolski Konkurs Poezji Religijnej „O Palmę”- tomik nagrodzonych wierszy
Filia w Bestwince

STYCZEŃ

14.01 – Głośne czytanie bajek - dzieci przedszkolne
15.01 – Głośne czytanie bajek - dzieci przedszkolne
17.01 – Warsztaty SCRAPBOOKINGU
29.01 – Ferie w bibliotece – zajęcia plastyczne
30.01 – Ferie w bibliotece – zajęcia plastyczne
31.01 – Ferie w bibliotece – gry logiczne, krzyżówki, quizy

LUTY

06.02 – Klub Pożeraczy Liter – zajęcia literacko-plastyczne
10.02 – Głośne czytanie bajek – dzieci przedszkolne
12.02 – Głośne czytanie bajek – dzieci przedszkolne
19.02 – Głośne czytanie bajek – dzieci przedszkolne
20.02 – Dyskusyjny Klub Książki
24.02 – Głośne czytanie bajek – dzieci przedszkolne
25.02 – Głośne czytanie bajek - dzieci przedszkolne

MARZEC

04.03 – Głośne czytanie bajek – dzieci przedszkolne
14.03 – Warsztaty SCRAPBOOKINGU
17.03 – Warsztaty SCRAPBOOKINGU
19.03 – Głośne czytanie bajek – dzieci przedszkolne
24.03 - Warsztaty SCRAPBOOKINGU
24.03 – Głośne czytanie bajek – dzieci przedszkolne
27.03 – „Co ze mnie wyrośnie?”. Zajęcia w ramach kampanii „ Tydzień z Internetem”
31.03 – Warsztaty SCRAPBOOKINGU

KWIECIEŃ

04.04 – Warsztaty SCRAPBOOKINGU

- 10.04 – Dyskusyjny Klub Książki
- 14.04 – Głośne czytanie bajek – dzieci przedszkolne
- 16.04 – „Zwyczaj wielkanocny” – pogadanka, praca plastyczna
- 29.04 – Głośne czytanie bajek - dzieci przedszkolne

MAJ

- 05.05 – Głośne czytanie bajek – dzieci przedszkolne
- 06.05 – „Dzień Strażaka” – pogadanka klasa „O”
- 12.05 – Tydzień Bibliotek – konkurs „Czy znasz bajki i baśnie”
- 21.05 – Dyskusyjny Klub Książki
- 22.05 – Głośne czytanie bajek – dzieci przedszkolne
- 23.05 – Warsztaty SCRAPBOOKINGU

CZERWIEC

- 05.06 – Głośne czytanie bajek – dzieci przedszkolne
- 09.06 – „Wakacje Reksia” – zajęcia literacko-plastyczne
- 11.06 – Głośne czytanie bajek – dzieci przedszkolne
- 12.06 – Głośne czytanie bajek – dzieci przedszkolne
- 25.06 – Dyskusyjny Klub Książki

SIERPIEŃ

Lato z biblioteką – Baw się razem z Reksiem

- 18.08 – „Coś z niczego” – zajęcia plastyczne
- 19.08 – „Kalambury literackie, czyli jaka to książka” – zajęcia literackie
- 20.08 – „Bajki, baśnie, bajeczki – podróż w krainę fantazji” – zajęcia literackie
- 21.08 – „Zabawy naszych rodziców, czyli jak to bez komputera bywało” - gry logiczne i ruchowe.
- 22.08 – „Gotuj razem z Reksiem” – sałatka owocowa
- 29.08 – Dyskusyjny Klub Książki

WRZESIEŃ

- 02.09 – Lekcja biblioteczna dla klasy „I” – „Zasady obowiązujące w bibliotece”
- 02.09 – Lekcja biblioteczna dla klasy „0” – „Zasady obowiązujące w bibliotece”
- 02.09 – Głośne czytanie bajek – dzieci przedszkolne
- 08.09 – „Zasady ruchu drogowego” – pogadanka, praca plastyczna
- 10.09 – Rozwiązanie konkursu „Najlepiej czytający Pożeracz Liter”
- 11.09 - „Katalogi elektroniczne – przeszukiwanie baz danych” – lekcja biblioteczna dla klasy I gimnazjum – I a
- 11.09 - „Katalogi elektroniczne – przeszukiwanie baz danych” – lekcja biblioteczna dla klasy I gimnazjum – I b
- 15.09 - „Katalogi elektroniczne – przeszukiwanie baz danych” – lekcja biblioteczna dla klasy I gimnazjum – I c
- 23.09 – „Poznajemy naszą MAŁĄ OJCZYZNĘ” – program edukacji regionalnej „Historia i herb Gminy Bestwina”
- 23.09 – Głośne czytanie bajek – dzieci przedszkolne
- 26.09 – Dyskusyjny Klub Książki

PAŹDZIERNIK

- 08.10 – Głośne czytanie bajek – dzieci przedszkolne
- 14.10 – „Zasady dobrego zachowania” – pogadanka, praca plastyczna
- 21.10 - **Spotkanie autorskie z Grzegorzem Kasdepke**
- 28.10 – Głośne czytanie bajek – dzieci przedszkolne
- 28.10 – Rozwiązanie konkursu plastycznego na ilustrację do twórczości Grzegorza Kasdepke
- 29.10 - Głośne czytanie bajek – dzieci przedszkolne
- 29.10 – Dyskusyjny Klub Książki

LISTOPAD

- 17.11 – „Moje domowe zwierzątko” – pogadanka, praca plastyczna
- 17.11 – Głośne czytanie bajek – dzieci przedszkolne
- 25.11 - Głośne czytanie bajek – dzieci przedszkolne
- 29.11 – Dyskusyjny Klub Książki

GRUDZIEŃ

- 08.12 – „Nadchodzi zima” – sluchowisko, praca plastyczna
- 12.12 – Warsztaty SCRAPBOOKINGU
- 15.12 – „Poznajemy naszą MAŁĄ OJCZYZNĘ” – program edukacji regionalnej „Karp, czyli jaka ryba jest w herbie Bestwiny”

Filia w Janowicach

Styczeń

- Wystawka literacka „Oskar Kolberg- patronem roku 2014”
- Ferie w bibliotece- zajęcia plastyczne

Luty

- Wizyta przedszkolaków- głośne czytanie bajki

Marzec

- Poznajemy zawody- bibliotekarz- lekcja biblioteczna dla przedszkolaków
- Czytamy przedszkolakom bajki z morałem, wizyta 3 i 4- latków

Kwiecień

- **WYSTAWA RĘKODZIEŁA ARTYSTYCZNEGO-** Pań: Katarzyny Wyroba, Izy Foltyn i Anny Piotrowskiej

Maj

- Głośne czytanie dla przedszkolaków: „ Zabierz krówkę na majówkę”
- Wystawa prac przedszkolaków

Czerwiec

- „Podróże po Europie”- spotkanie uczniów ze Szkolnego Koła Europejczyka z konsultantem Europe Direct Krzysztofem Kowalczykiem

Listopad

- Jubileuszowy Rok 2014 Rokiem Czytelnika- wystawka literacka

- Usiądź chwileczkę, posłuchaj bajeczkę- Przedszkolaki w bibliotece. Czytanie bajki "Reksio- cztery pory roku- jesień"
- Warsztaty papieroplastyki dla członkiń Koła Gospodyń Wiejskich z Panią Katarzyną Jordanek- GWIAZDY Z PAPIERU
- Warsztaty papieroplastyki dla członkiń Koła Gospodyń Wiejskich z Panią Katarzyną Jordanek- CHOINKI

Grudzień

- Spotkanie dla nastolatek ze specjalistką d/s wizerunku Ewą Paczyńską, pogadanka
- Warsztaty papieroplastyki dla członkiń Koła Gospodyń Wiejskich z Panią Katarzyną Jordanek- dekorowanie prac
- „UWIERZ W SIEBIE”- zajęcia edukacyjne dla uczniów z SP w Janowicach z grafiką i maratończykiem Tomaszem Jędrzejko
- **Uroczyste otwarcie biblioteki po remoncie w ramach Programu Wieloletniego Kultura+ Priorytet Biblioteka+ Infrastruktura bibliotek**

Filia w Kaniowie

Styczeń

- Klub Małego Artysty – maski karnawałowe – zaj. plastyczne
- Baśnie i legendy polskie – zajęcia edukacyjne
- Ferie w bibliotece Walentynkowe karki dla rodziców, gry i zabawy, kalambury, turniej gier planszowych, zabawy słowne, zajęcia kulinarne, kino biblioteczne” Złoty Kompas”, dyskoteka

Luty

- Pogadanka na temat roślin i zwierząt chronionych na terenie Kaniowa, prowadzona przez Prezesa Sekcji Wędkarskiej Romana Sasa – spotkanie z przedszkolakami w ramach zajęć cyklicznych
- Zajęcia edukacyjne i plastyczne „Przedszkolaki robią zielnik” - wiosna
- „Kim będę gdy dorosnę” – poznajemy zawód górnika – pogadanka i prezentacja multimedialna
- Klub Małego Artysty- wykorzystanie makulatury - kolage
- DKK – Agata Christie *Godzina zero, I nie było już nikogo, Morderstwo odbędzie się, Przyjdź i zgiń, Tajemniczy przeciwnik, Zerwane zaręczyny*
- Wycieczka z przedszkola (2 grupy)
- Kopalnia Soli Wieliczka – „Legenda o Skarbniku” – wirtualna wycieczka po kopalni, piosenki, zajęcia edukacyjne

Marzec

- Lekcja biblioteczna dla klasy I – „Jak korzystać ze zbiorów biblioteki, prezentacja programu Fun English
- zwierzęta chronione – ciekawostki na temat Kaczki Krzyżówki”
- układanie puzzli
- Klub Małego Artysty – kwiaty z gazet na dzień kobiet – zaj. plastyczne
- Zajęcia edukacyjne „Śpiący rycerze w Tatrach” – spotkanie z legendą
- „Kim będę gdy dorosnę” – spotkanie przedszkolaków z Komandorem, porucznikiem rezerwy Tadeuszem Iwańskim w ramach „Tygodnia z internetem”

- DKK- Hanka Bielicka „*Umarłam ze śmiechu*”
- MEGAMATMA + FUN ENGLISH

Kwiecień

- Warsztaty dla czytelników „Zamotki”
- Przedszkolaki robią ogródek biblioteczny – zaj. praktyczne, siejemy kwiaty i sadzimy dynie
- Klub Małego Artysty – pisanki, doskonalimy technikę kolażu
- Zwierzęta chronione w Polsce – zajęcia edukacyjno-plastyczne
- „Kim będę gdy dorosnę” Strażak – pokaz sprzętu, krótka pogadanka na temat numerów alarmowych

Maj

- Jak myśliwi chronią przyrodę lasów – spotkanie z myśliwym Anatolem Farugą
- Legendy polskie – „Poznańskie koziołki” – głośne czytanie, ozdabiane pierniczeków
- DKK – Łukasz Modelski „*Dziewczyny wojenne*”
- Kurs I pomocy dla dzieci zdających na kartę rowerową
- Klub Małego Artysty – Zakładki do książek, światło i cień, poznajemy nowe techniki rysowania, „przecierka” ze świecy
- „Kim będę gdy dorosnę” – Hutnicy – pogadanka i prezentacja multimedialna
- Czytamy listy dzieci do Jana Pawła II – quiz o Papieżu, poznajemy ciekawostki o Ojcu Świętym klasy III a i b
- Wystawa o Janie Pawle II – literatura
- Zielnik – zaj. edukacyjno-plastyczne
- Wystawa robótek ręcznych, różne rodzaje kwiatów – Dzień Matki

Czerwiec

- Zakończenie zajęć pt. „Legendy Polskiej Ziemi” wakacje nad Bałtykiem
- Konkurs biblioteczny „Odyseja kosmiczna 2025” – laureatem Michał Hesek, prace pisali Paulina Orzeł, Jan Adamaszek
- Klub Małego Artysty – coś z niczego, motyle i kwiaty z rolek po papierze toaletowym
- Zakończenie zajęć z grupą czterolatek na temat zwierząt chronionych w Polsce
- Zakończenie zajęć edukacyjnych pt. „Kim będę gdy dorosnę” wycieczka do Parku Techniki Lotniczej i spotkanie z pilotami, pogadanka
- DKK – „*Szlaki człowieka*” – Ted Conner
- Zakończenie zajęć z grupą „Stokrotek” która wykonała zielnik
- Wystawa książek podróżniczych i przewodników
- Giełda używanych podręczników e

Lipiec

- Wycieczka z przedszkola 2 grupy
- DKK – „*Czarodziejka z Florencji*” - Salman Rushdie
- Wystawa podróżnicza „podróże małe i duże”

Sierpień

- Wystawa podróżnicza „podróże małe i duże”

Wrzesień

- Zajęcia edukacyjne dla gr. integracyjnej A– „Dobre obyczaje”
- Grupa integracyjna B – „Kubuś Puchatek i przyjaciele” – poznamy czasopisma
- **Spotkanie autorskie z Andrzejem Markiem Grabowskim** – profesorem Ciekawskim

Październik

- Klub Małego Artysty – spotkanie org. podstawy rysowania i malowania, wielcy malarze, poznanie techniki kolażu
- „Polscy autorzy dzieciom” – gr. średniaków, zapoznanie przedszkolaków z literaturą polską zaj literackie
- DKK – spotkanie literackie – „*Niebo istnieje naprawdę*” Burpo Ted „*Anioł w kapeluszu*” Szwaja Monika
- Lekcja biblioteczna dla kl. Ia i Ib” Kubuś Puchatek jest już czytelnikiem a ty? – pasowanie na czytelnika
- Zajęcia edukacyjne dla gr. integracyjnej A– „Dobre obyczaje” – dbamy o czystość
- Bajki naszych rodziców – akademia czytania
- Kubuś Puchatek na tropach jesieni – czasopisma

Listopad

- „Polscy autorzy dzieciom” – piosenki polskich autorów
- Grupa integracyjna – Kubuś Puchatek i dynie – zabawy andrzejkowe
- Miś uszatek – głośne czytanie
- DKK – spotkanie literackie – „*Klub Dumas*” Arturo Perez-Reverte
- Klub Małego Artysty – uczymy się rysować postacie, łączenie różnych technik,
- Grupa integracyjna – zaj. edukacyjne, warsztaty, przyjaźń

Grudzień

- Klub Małego Artysty – ozdoby świąteczne, podstawy kroju i szycia, poznamy ściegi
- DKK – „*Interno*” – Dan Brown
- Głośne czytanie w przedszkolu – gościnnie, bajki zimowe- współpraca z biblioteką szkolną

6. Inicjatywy wydawnicze własne :

– „Post Scriptum” XI Ogólnopolski Konkurs Poezji Religijnej „O Palmę”- tomik nagrodzonych wierszy

-Kozieł Władysław „Humor pod rękę z powagą”.

7. Spotkania integracyjne

- W marcu i w grudniu odbyły się kiermasze kartek i stroików świątecznych wykonanych przez uczniów z Zespołu Szkół Specjalnych w Czechowicach-Dziedzicach
- W grudniu młodzież niepełnosprawna oraz gimnazjaliści zorganizowali w bibliotece spotkanie mikołajkowe

8. Charakterystyka usług informacyjnych Biblioteki

- informacja o pracy biblioteki

Biblioteka zamieszcza informacje o swojej pracy na stronie internetowej biblioteki gminnej, także na innych lokalnych stronach oraz w „Magazynie Gminnym”.

Każdy czytelnik może zaopatrzyć się w ulotkę o pracy biblioteki.

Jest również kronika biblioteki.

- informacja o regionie

Staramy się gromadzić wszystkie dostępne nam informacje o regionie, w tym gazety: „Nasz Głos”, „Magazyn Gminny”, „Mój powiat”.

Gromadzimy również książki o regionie w specjalnie wyodrębnionym dziale, także dokumenty życia społecznego.

- informacja bibliograficzna

Zarówno dla użytkownika indywidualnego jak i zbiorowego jest przeznaczona nasza strona www.gbpbestwina.eu- są na niej umieszczone informacje biblioteczne o posiadanych zbiorach; katalogowe- o zasobach książkowych, zbiorach specjalnych i czasopismach; bibliograficzne- można sporządzać wieloaspektowe zestawienia tematyczne. Informujemy o nabytkach, jest wykaz czasopism, promujemy działalność biblioteki i zachęcamy do korzystania z różnych form uczestnictwa- spotkań, wystaw, prelekcji.

Usługa dla użytkownika indywidualnego polega na udzielaniu odpowiedzi na zapytania ustne w bezpośredniej rozmowie lub telefonicznej, e-mailowej lub przy użyciu komunikatora- można pisać do czytelnicy, wypożyczalni lub dyrekcji, a na filiach do kierownika filii (wszyscy mają swoje adresy e-mail i nr gg) i tą drogą jest również odsyłana odpowiedź. Informujemy o możliwości wypożyczenia konkretnej pozycji, a jeśli jej nie ma w naszych zbiorach informujemy gdzie można ją dostać (korzystamy z katalogów internetowych bądź zapytań telefonicznych).

-informacja naukowa i inna

Informacji tej oprócz księgozbioru można szukać poprzez Internet w czytelni internetowej „Ikonka”- 2 komputery dla czytelników w Filiach w Bestwince i Kaniowie, a w Janowicach i w centrali po 3.

W bibliotece jest wydzielony kącik nowości wydawniczych, jest wolny dostęp do półek

- informacja o Unii Europejskiej- istnieje kącik Informacji Europejskiej.

9. Program Wieloletni Kultura+

Priorytet „Biblioteka+ Infrastruktura bibliotek”

Zadanie: Zakup wyposażenia dla GBP w Bestwinie Filia w Janowicach.

W okresie od 2.07.2013 do 31.12.2014r zrealizowano założone zadanie. Wymieniono drzwi i okna, wymalowano pomieszczenia, zakupiono sprzęt elektroniczny- projektor, ekran, aparat cyfrowy; komputerowy z oprzyrządowaniem i oprogramowaniem, sprzęt nagłaśniający, sprzęt biurowy oraz meble biblioteczne. Stworzono strefy dla czytelników: kąciak dla malucha, wydzielono strefę zbiorów dla młodzieży i dorosłych oraz kąciak prasowy i czytelnię komputerową z 3 komputerami. Stworzono bezprzewodową sieć komputerową (WiFi) z bezpłatnym dostępem do Internetu. Zorganizowano miejsce dla organizowania spotkań czytelniczych, a także strefę wystawienniczą. Wyposażono pokój socjalny dla pracowników. Filia w Janowicach zapewnia dostęp czytelnikom niepełnosprawnym ruchowo – wejście i toalety. Całe wyposażenie zostało zainwentaryzowane, a wszystkie koszty ujęte w ewidencji księgowej GBP.

Kwota dofinansowania (przyznana/wydatkowana)
przyznana- 50.000 złotych wydatkowana – 50.000zł

Kwota wkładu własnego (planowanego/faktycznie wydatkowanego)
planowany- 16.667,00zł wykonany- 16.730,29 zł

10. Podsumowanie

Oto tabele statystyczne opracowane przez Bibliotekę Śląską za rok 2013.

Samorządowe biblioteki publiczne woj. śląskiego
wg agregatowego indeksu aktywności w 2013 r.
(w obrębie powiatów ziemskich)

Miejscowość	MIEJSCE WG WSKAŹNIKA						Suma punktów	Wartość indeksu	Miejsce wg indeksu aktywności 2013 r.	Miejsce wg indeksu aktywności 2012 r.
	Liczba czytelników	Liczba udostępnień	Liczba zakupionych woluminów (sr samorząd)	Liczba czytelników	Liczba udostępnień	Liczba woluminów				
	na etat przeliczeniowy	na 100 mieszkańców								
I. POWIAT BĘDZIŃSKI										
MiGBP Siewierz	7	2	3	3	1	2	18	3,0	1	1
GBP Mierzęcice	8	7	1	1	2	1	20	3,3	2	2
GBP Bobrowniki	3	3	4	7	6	3	26	4,3	3	5
MBP Sławków	5	5	7	2	4	4	27	4,5	4	3
MBP Czeladź	6	4	6	4	3	6	29	4,8	5	4
MBP Wojkowice	1	6	5	6	7	5	30	5,0	6	5
MBP Będzin	4	1	5	8	5	8	31	5,2	7	5
GBP Psary	2	8	2	5	8	7	32	5,3	8	6
II. POWIAT BIELSKI										
GBP Bestwina	4	6	1	1	2	1	15	2,5	1	1
MiGBP Czechowice-Dziedzice	9	4	3	2	1	2	21	3,5	2	2
GBP Jaworze	2	1	5	3	4	10	25	4,2	3	4
GBP Buczkowice	5	8	4	3	5	3	28	4,7	4	3
GBP Wilkowice	8	7	2	4	3	5	29	4,8	5	3
GBP Jasienica	3	3	3	6	6	9	30	5,0	6	5
MBP Szczyrk	1	2	6	6	10	8	33	5,5	7	5
GBP Porąbka	6	5	4	6	7	6	34	5,7	8	6
MiGBP Wilamowice	7	10	5	5	9	4	40	6,7	9	6
GBP Kozy	10	9	4	5	8	7	44	7,3	10	6

**Informacja o przebiegu wykonania planu finansowego
Gminnej Biblioteki Publicznej w Bestwinie
wraz z Filiami w Bestwinie, Janowicach i Kaniowie
za 2014 rok**

	Plan	Wykonanie
Przychody ogółem	726.159,66	726.159,66
w tym		
Dotacja organizatora działalność bieżąca	630.000,00	630.000,00
Dotacja organizatora projekt Biblioteka+	16.000,00	16.000,00
Dotacja MKiDN Biblioteka+	45.000,00	45.000,00
Dotacja Orange	4.472,28	4.472,28
Dotacja z BN	10.500,00	10.500,00
Przychody własne	7.932,88	7.932,88
Środki finansowe na 1.01.2014r.	12.254,50	12.254,50
Rozchody ogółem	711.376,20	711.375,30
w tym		
Wynagrodzenia z pochodnymi	482.928,00	482.927,95
Zakup książek	45.333,00	45.333,22
Prenumerata czasopism	7.570,00	7.569,94
Zakup zbiorów specjalnych	2.285,00	2.284,89
Koszty utrzymania bibliotek w tym: energia, woda, gaz, materiały biurowe, papiernicze, druki akcydensowe, materiały eksploatacyjne do posiadanych urządzeń biurowych, materiały gospodarcze, środki czystości,	16.922,00	16.922,03
Usługi świadczone na rzecz GBP konserwacje, naprawy, usługi telekomunikacyjne i internetowe, informatyczne, pocztowe-znaczki, pro wizje bankowe, opłata hostingowa za zdalny program biblioteczny	21.759,00	21.758,63
Podatek od nieruchomości	3.547,00	3.547,00
Pozostała działalność- kulturalna, informacyjna i edukacyjna, nagrody, konkursy, spotkania autorskie	9.763,00	9.762,30
Świadczenia na rzecz pracowników: szkolenia, badania okresowe	2.723,00	2.722,85
Obligatoryjny odpis na ZFŚS	8.386,80	8.386,80
Nagroda roczna za 2013r. z pochodnymi	37.241,79	37.241,79
Umowy zlecenia	2.100,00	2.100,00
Pozostałe koszty finansowe	0,01	0,01
Zapłacone zobowiązanie z 2013r (niewymagalne)	377,33	377,33

Zakup sprzętu, wyposażenia, oprogramowania	9.400,00	9.400,29
Dopłata do programu Biblioteka+ z bieżących środków GBP	40,27	40,27
Zakup wyposażenia w ramach projektu Biblioteka+ meble biblioteczne, urządzenia biurowe, wyposażenie, usługi	61.000,00	61.000,00

Środki finansowe pozostałe na koniec okresu sprawozdawczego 14.784,36 zł

Na koniec okresu sprawozdawczego nie występowały zobowiązania ani należności.

GŁÓWNA KSIĘGOWA

mgr Anna Klimczak

Stowarzyszenie Biblioteczne Publicznej w Bestwinie

mgr Tomasz...

Bestwina 30.01.2015r.

Rozliczenie otrzymanych dotacji i dokonanych wydatków projektu Biblioteka+

Na przeprowadzenie projektu Biblioteka+ w 2014r otrzymano środki:
od organizatora w kwocie 16.000,00 zł
z Ministerstwa Kultury i Dziedzictwa Narodowego w kwocie 45.000,00 zł.

Łączne pozyskane środki to kwota **61.000,00 zł**

Ze środków otrzymanych od Urzędu Gminy w wysokości 16.000,00 zł zakupiono

- regały biblioteczne, meble, fotele, wykładzinę na łączną kwotę 12.297,00 zł,
- urządzenia biurowe na łączną kwotę 3.303,27 zł,
- usługę montażu sieci komputerowej 440,00 zł.

Łącznie wydano 16.040,27 zł w tym 16.000,00 zł z otrzymanej dotacji celowej, a 40,27 zł dołożono ze środków na działalność bieżącą.

Środki otrzymane z Ministerstwa Kultury wykorzystano w 100 % , zadanie zostało zrealizowane i rozliczone do końca 2014r.

Uchwała Nr 1/2015
Rady Społecznej przy Samodzielnym Publicznym Zakładzie Opieki Zdrowotnej
 z dnia16.03.2011.....

**w sprawie: zatwierdzenia sprawozdania finansowego Samodzielnego Publicznego
 Zakładu Opieki Zdrowotnej w Bestwinie za 2014 r.**

Na podstawie art. 53 ust. 1 ustawy z dnia 29 września 1994 r. o rachunkowości (Dz. U. z 2002 r. Nr 76 poz. 694 ze zm.) Rada Społeczna przy Samodzielnym Zakładzie Opieki Zdrowotnej w Bestwinie uchwala, co następuje:

§1

Rada Społeczna po zapoznaniu się ze sprawozdaniem rocznym ze stanu gospodarczo-finansowego za 2014 rok, uchwala zatwierdzić sprawozdanie wraz z zaproponowanym podziałem dochodu :

1.Wartość sum bilansu aktywów i pasywów	530 467,20 zł
2.Przychody	1 647 669,96 zł
3.Koszty	1 639 949,30 zł
4.Dochód	7 720,66 zł

&2

Integralną część uchwały stanowi bilans oraz rachunek wyników i strat za 2014 r.

&3

Dochód w wysokości 7 720,66 zł. postanawia się przeznaczyć na na działalność statutową SP ZOZ Bestwina.

&4

Uchwała wchodzi w życie z dniem jej podjęcia.

Przewodniczący Rady Społecznej
 przy Samodzielnym Publicznym
 Zakładzie Opieki Zdrowotnej
 w Bestwinie

mgr Artur Beniowski

Rachunek zysków i strat (wariant porównawczy) na dzień 31.12.2014R.

	Wzrost/ogromnienie	31.12.2014	31.12.2013
A	Przychody ze sprzedaży i zrównane z nimi, w tym	1 557 404,20	1 618 153,38
	od jednostek powiązanych		
I	Przychody ze sprzedaży produktów	1 557 404,20	1 618 153,38
II	Zmiana stanu produktów (zwiększenie - wartość dodatnia; zmniejszenie wartość ujemna)		
III	Koszt wytworzenia produktów na własne potrzeby		
IV	Przychody netto ze sprzedaży towarów i materiałów		
B	Koszty działalności operacyjnej	1 574 646,96	1 639 707,50
I	Amortyzacja	1 363,80	2 884,13
II	Zużycie materiałów i energii	156 439,62	159 584,10
III	Usługi obce	210 676,23	225 892,04
IV	Podatki i opłaty	4 023,00	4 121,00
V	Wynagrodzenia	977 557,67	1 049 513,50
VI	Ubezpieczenia społeczne i inne świadczenia	171 939,05	169 957,98
VII	Pozostałe koszty rodzajowe	52 647,59	27 754,75
VIII	Wartość sprzedanych towarów i materiałów		
C	Zysk / strata ze sprzedaży (A - B)	-17 242,76	-21 554,12
D	Pozostałe przychody operacyjne	23 838,38	29 171,76
I	Zysk ze zbycia niefinansowych aktywów trwałych		
II	Dotacje		
III	Inne przychody operacyjne	23 838,38	29 171,76
E	Pozostałe koszty operacyjne	252,36	240,00
I	Strata ze zbycia niefinansowych aktywów trwałych		
II	Aktualizacja wartości aktywów niefinansowych		
III	Inne koszty operacyjne	252,36	240,00
F	Zysk / strata z działalności operacyjnej (C + D - E)	6 343,26	7 377,64
G	Przychody finansowe	599,70	344,82
I	Dywidendy i udziały w zyskach, w tym		
	- od jednostek powiązanych		
II	Odsetki, w tym	599,70	344,82
	- od jednostek powiązanych		
III	Zysk ze zbycia inwestycji		
IV	Aktualizacja wartości inwestycji		
V	Inne		
H	Koszty finansowe	2,76	1,80
I	Odsetki, w tym		1,80
	- od jednostek powiązanych		
II	Strata ze zbycia inwestycji		
III	Aktualizacja wartości inwestycji		
IV	Inne	2,76	
I	Zysk/strata z działalności gospodarczej (F+G-H)	6 940,20	7 720,66
J	Wynik zdarzeń nadzwyczajnych (J.I-J.II)	0,00	0,00
I	Zyski nadzwyczajne		
II	Straty nadzwyczajne		

K	Zysk / strata brutto (I+/-J)	6 940,20	7 720,66
L	Podatek dochodowy		
M	Pozostałe obowiązkowe zmniejszenie zysku (zwiększenie straty)		
N	Zysk / strata netto (K- L-M)	6 940,20	7 720,66

Data sporządzenia 26.02.2015 r.

Sporządził:

Gatrom Magdalena

 podpis głównego księgowego

Zatwierdził:

KIEROWNIK
 Samodzielnego Publicznego Zakładu
 Opieki Zorowotnej w Bestwinie

Bożena Kaźmierczak
 lek. med. Bożena Kaźmierczak

BILANS NA DZIEŃ 31.12.2014 R.

Pozycja	Wyszczególnienie	31.12.2013	31.12.2014
AKTYWA			
A.	Aktywa trwałe	2 725,85	8 368,58
<i>I.</i>	<i>Wartości niematerialne i prawne</i>		<i>0,00</i>
1	Koszty zakończonych prac rozwojowych		
2	Wartość firmy		
3	Inne wartości niematerialne i prawne		
4	Zaliczki na wartości niematerialne i prawne		
<i>II.</i>	<i>Rzeczowe aktywa trwałe</i>	<i>2 725,85</i>	<i>8 368,58</i>
1	Środki trwałe	2 725,85	8 368,58
	a) grunty		
	b) budynki, lokale i obiekty inżynierii lądowej i wodnej		
	c) urządzenia techniczne i maszyny	2 725,85	2 668,55
	d) środki transportu		
	e) inne środki trwałe		5 700,03
2	Środki trwałe w budowie		
3	Zaliczki na środki trwałe w budowie		
<i>III.</i>	<i>Należności długoterminowe</i>		
1	Od jednostek powiązanych		
2	Od pozostałych jednostek		
<i>IV.</i>	<i>Inwestycje długoterminowe</i>		
1	Nieruchomości		
2	Wartości niematerialne i prawne		
3	Długoterminowe aktywa finansowe		
4	Inne inwestycje długoterminowe		
<i>V.</i>	<i>Długoterminowe rozliczenia międzyokresowe</i>		
1	Aktywa z tytułu odroczonego podatku dochodowego		
2	Inne rozliczenia międzyokresowe		
B.	Aktywa obrotowe	527 866,93	522 098,62
<i>I.</i>	<i>Zapasy</i>		<i>0,00</i>
1	Materiały		
2	Półprodukty i produkty w toku		
3	Produkty gotowe		
4	Towary		
5	Zaliczki na dostawy		
<i>II.</i>	<i>Należności krótkoterminowe</i>	<i>121 379,70</i>	<i>130 560,82</i>
1	Należności od jednostek powiązanych		<i>0,00</i>
	a) z tytułu dostaw i usług, o okresie spłaty		<i>0,00</i>
	- do 12 miesięcy		
	- powyżej 12 miesięcy		
	b) inne		
2	Należności od pozostałych jednostek	121 379,70	130 560,82
	a) z tytułu dostaw i usług, o okresie spłaty	121 379,70	130 560,82
	- do 12 miesięcy	121 379,70	130 560,82
	- powyżej 12 miesięcy		
	b) z tytułów budżetowych		
	c) inne		
	d) dochodzone na drodze sądowej		
<i>III.</i>	<i>Inwestycje krótkoterminowe</i>	<i>406 119,44</i>	<i>390 927,32</i>
1	Krótkoterminowe aktywa finansowe	406 119,44	390 927,32
	a) w jednostkach powiązanych		<i>0,00</i>
	- udziały lub akcje		
	- inne papiery wartościowe		
	- udzielone pożyczki		
	- inne krótkoterminowe aktywa finansowe		
	b) w pozostałych jednostkach		<i>0,00</i>
	- udziały lub akcje		
	- inne papiery wartościowe		
	- udzielone pożyczki		
	- inne krótkoterminowe aktywa finansowe		

	c) środki pieniężne i inne aktywa pieniężne	406 119,44	390 927,32
	- środki pieniężne w kasie i na rachunkach	406 119,44	390 927,32
	- inne środki pieniężne		
	- inne aktywa pieniężne		
	2) Inne inwestycje krótkoterminowe		
IV.	Krótkoterminowe rozliczenia międzyokresowe	367,79	610,48
	RAZEM AKTYWA	530 592,78	530 467,20

pozycja	Wyszczególnienie	31.12.2013	31.12.2014
1	2		
A.	KAPITAŁY	364 726,04	372 446,70
I.	Kapitał podstawowy		
II.	Należne wpłaty na kapitał podstawowy (wielkość ujemna)		
III.	Udziały (akcje) własne (wielkość ujemna)		
IV.	Kapitał (fundusz) zapasowy		
V.	Kapitał z aktualizacji wyceny		
VI.	Pozostałe kapitały (fundusze) rezerwowe	250 000,00	250 000,00
VII.	Zysk (strata) z lat ubiegłych	107 785,84	114 726,04
VIII.	Zysk (strata) netto	6 940,20	7 720,66
IX.	Odpisy z zysku netto w ciągu roku obrotowego (wielkość ujemna)		
B.	Zobowiązania i rezerwy na zobowiązania	165 866,74	158 020,50
I.	Rezerwy na zobowiązania		
1	Rezerwa z tytułu odroczonego podatku dochodowego		
2	Rezerwa na świadczenia emerytalne i podobne		
	- długoterminowa		
	- krótkoterminowe		
3	Pozostałe rezerwy		
	- długoterminowe		
	- krótkoterminowa		
II.	Zobowiązania długoterminowe		
1	Wobec jednostek powiązanych		
2	Wobec pozostałych jednostek		
	a) kredyty i pożyczki		
	b) z tytułu emisji dłużnych papierów wartościowych		
	c) inne zobowiązania finansowe		
	d) inne		
III.	Zobowiązania krótkoterminowe	150 395,35	145 773,16
1	Wobec jednostek powiązanych		
	a) z tytułu dostaw i usług, o okresie wymagalności		
	- do 12 miesięcy		
	- powyżej 12 miesięcy		
	b) inne		
2	Wobec pozostałych jednostek	150 395,35	145 773,16
	a) kredyty i pożyczki		
	b) z tytułu emisji dłużnych papierów wartościowych		
	c) inne zobowiązania finansowe		
	d) z tytułu dostaw i usług	4 658,16	5 619,02
	- do 12 miesięcy	4 658,16	5 619,02
	- powyżej 12 miesięcy		
	e) zaliczki otrzymane na dostawy		
	f) zobowiązania wekslowe		
	g) z tytułu podatków, cel, ZUS i innych świadczeń	73 797,39	74 616,25
	h) z tytułu wynagrodzeń	71 072,88	64 573,13
	i) inne	866,92	964,76
3	Fundusze specjalne		

IV.	Rozliczenia międzyokresowe	15 471,39	12 247,34
1	Ujemna wartość firmy		
2	Inne rozliczenia międzyokresowe	15 471,39	12 247,34
	- długoterminowe		
	- krótkoterminowe	15 471,39	12 247,34
	RAZEM PASYWA	530 592,78	530 467,20

Data sporządzenia: 26.02.2015 r.

Sporządził:

.....
podpis głównego księgowego

Galzam Magdalena

Zatwierdził

KIEROWNIK
Samodzielnego Publicznego Zakładu
Opieki Zdrowotnej w Bestwinie
U. Kozłowski
lek. med. **Bożena Kozłowska**

Informacja dodatkowa
do bilansu na dzień 31.12.2014 r
SP ZOZ Bestwina
43-512 Bestwina ul.Szkolna 6

I. Wprowadzenie do sprawozdania finansowego

1. Samodzielny Publiczny Zakład Opieki Zdrowotnej w Bestwinie prowadzi działalność w zakresie ochrony zdrowia – usługi medyczne i promocja zdrowia. Zakład posiada osobowość prawną i został wpisany do krajowego rejestru publicznych zakładów opieki zdrowotnej w Sądzie Rejonowym Katowice -Wschód w Katowicach, VIII Wydział Gospodarczy Krajowego Rejestru Sądowego: KRS 0000068770. Organem, który utworzył SPZOZ w Bestwinie oraz sprawującym nadzór jest się Gmina Bestwina.
2. Nazwę zakładu, siedzibę, formę gospodarki finansowej, podstawowe kierunki działalności, rodzaje i zakres udzielanych świadczeń zdrowotnych, obszar działania, organy zakładu i strukturę organizacyjną określa szczegółowo Statut Samodzielnego Publicznego Zakładu Opieki Zdrowotnej w Bestwinie.
3. Sprawozdanie finansowe obejmuje okres roczny równy z rokiem kalendarzowym tj. od 01.01.2014r. do 31.12.2014r.
4. W skład SPZOZ nie wchodzi wewnętrzne jednostki organizacyjne – sporządzające samodzielnie sprawozdania.
5. Sprawozdanie finansowe zostało sporządzone przy założeniu kontynuowania działalności statutowej przez SPZOZ, w okresie nie krótszym niż 12 miesięcy od dnia bilansowego.
6. Zgodnie z art. 35 b ustawy o zakładach opieki zdrowotnej oraz statutem, SPZOZ w Bestwinie, jako jednostka posiadająca osobowość prawną, prowadzony jest w formie samodzielnego zakładu, pokrywanego z posiadanych środków i uzyskiwanych

przychodów koszty działalności i zobowiązań. Oznacza to, że działalność prowadzona jest wg zasad pełnego rozrachunku gospodarczego. Podstawą prowadzenia ksiąg rachunkowych jest Ustawa z dnia 29 września 1994 o rachunkowości (DZ.U. nr 121 z 1994 z późniejszymi zmianami) oraz Ustawa z dnia 30 sierpnia 1991 o zakładach opieki zdrowotnej (DZ.U. nr 91 z 1991).

II. Informacje dodatkowe i objaśnienia

1. Uzupełniające dane o aktywach i pasywach bilansu

1.1) SPZoz w Bestwinie stosuje odpisy amortyzacyjne od środków trwałych oraz wartości niematerialnych według metod i stawek przewidzianych w przepisach podatkowych. Odpisy amortyzacyjne środków trwałych są naliczane w formie liniowej.

1.2) Samodzielny Publiczny Zakład Opieki Zdrowotnej w Bestwinie nie posiada gruntów w użytkowaniu wieczystym.

1.3) W 2014 roku SPZoz nie posiadał środków trwałych używanych na podstawie umowy najmu, dzierżawy i innych umów w tym leasingu operacyjnego.

1.4) Fundusz Zakładu w trakcie roku zwiększono o zysk z roku ubiegłego.

1.5) SPZoz w roku obrotowym 2014 nie tworzył rezerw nie dokonywał również odpisów aktualizujących należności nieściągalnych.

1.6) Na dzień bilansowy 31.12.2014 r. SPZoz nie posiadał zobowiązań długoterminowych (z okresem spłaty dłuższym niż 1 rok). W ciągu roku Zakład nie zaciągał pożyczek ani kredytów. Zobowiązania wykazane w bilansie są wyłącznie zobowiązaniami krótkoterminowymi, które zostały uzgodnione z kontrahentami na podstawie potwierdzenia sald.

1.7) Na dzień 31.12.2014 r. wystąpiły rozliczenia międzyokresowe czynne w kwocie 610,48 zł oraz bierne 12 247,34 zł.

1.8) SPZoz Bestwina nie posiada zobowiązań zabezpieczonych na majątku (weksel, hipoteka, zastaw).

1.9) SPZoz Bestwina nie posiada zobowiązań warunkowych z tytułu udzielonych gwarancji i poręczeń.

2. Uzupelniające dane o przychodach i kosztach oraz wyniku finansowym.

(Objaśnienia do Rachunku zysków i strat)

2.1) Samodzielny Publiczny Zakład Opieki Zdrowotnej w Bestwinie prowadzi działalność w zakresie ochrony zdrowia na terenie gminy Bestwina. Przychody są zrealizowane z odpłatnych świadczeń zdrowotnych udzielanych na zlecenie osób prawnych i fizycznych. Podstawowym źródłem przychodów są usługi medyczne świadczone na podstawie kontraktów z Narodowym Funduszem Zdrowia. Dodatkowe źródła przychodów pochodzą z:

- odpłatnych świadczeń medycznych udzielanych osobom nie ubezpieczonym lub za świadczenia nie przysługujące w ramach ubezpieczenia,
- odpłatnych badań profilaktycznych świadczonych na rzecz zakładów pracy,
- z dzierżawy pomieszczeń

2.2) SPZOZ Bestwina nie dokonywał w 2014 r. odpisów aktualizujących środki trwałe.

2.3) W ciągu roku bilansowego nie dokonano odpisów obniżających wartość zapasów rzeczowych z powodu utraty przez nie cech użytkowych i przydatności.

2.4) W roku 2014 nie zaniechano działalności, ani też nie jest zamierzone zaprzestanie prowadzenia działalności w roku następnym.

2.5) Samodzielny Publiczny Zakład Opieki Zdrowotnej prowadzi działalność w zakresie ochrony zdrowia, która jest przedmiotowo zwolniona z podatku dochodowego od osób prawnych. Wszystkie uzyskane dochody Zakład przeznacza na cele statutowe ochrony zdrowia.

2.6) SPZOZ Bestwina sporządza rachunek zysków i strat w formie porównawczej, gdzie jest wyszczególniona informacja o kosztach działalności operacyjnej w układzie rodzajowym.

2.7) W 2014 roku SPZOZ nie poniósł kosztu wytworzenia środków trwałych na własne potrzeby, nie prowadził inwestycji rozpoczętych i środków trwałych w budowie.

2.8) Poniesione w ostatnim roku i planowane na następny rok nakłady na niefinansowe aktywa trwałe - Nie dotyczy.

2.9) Nie wykazano w roku bilansowym operacji nadzwyczajnych (zysków i strat).

2.10) Podatek dochodowy od wyniku na operacjach nadzwyczajnych - Nie dotyczy.

3. Struktura środków pieniężnych przyjętych do rachunku przepływów pieniężnych

Samodzielny Publiczny Zakład Opieki Zdrowotnej nie jest obowiązany do sporządzenia sprawozdania z przepływów środków pieniężnych i ogłaszania sprawozdań w Monitorze Polskim B.

4. Metody wyceny i sporządzania sprawozdania finansowego

4.1) W roku obrotowym 2014 wykazano zdarzenia dotyczące rozliczenia lat ubiegłych, rozliczenia te dotyczą skorygowania rozrachunków z tytułów wynagrodzeń i składek ZUS. Pod zatwierdzeniu sprawozdania finansowego została zapłacona składka za 2013 r do Porozumienia Zielonogórskiego. Zgodnie z art 54 ust 1 i 2 ustawy o rachunkowości oraz polityką rachunkowości SP ZOZ Bestwina, korekta błędów lat ubiegłych oraz zdarzenia

mające miejsce po zatwierdzeniu rocznego sprawozdania finansowego za poprzedni, zostały ujete w księgach rachunkowych roku obrotowego.

4.2) Po dniu bilansowym do dnia sporządzenia sprawozdania nie wystąpiły okoliczności mające wpływ na sprawozdanie finansowe.

4.3) W 2014 roku nie nastąpiły istotne zmiany metod księgowości i wyceny, które mogłyby wpłynąć na sytuację finansową i majątkową SZPZOZ oraz na wynik finansowy. Informacje liczbowe zapewniają porównywalność danych sprawozdania finansowego za rok bieżący z danymi sprawozdania za poprzedni rok obrotowy.

Aktywa trwałe:

Rzeczowe aktywa trwałe figurujące w ewidencji księgowej na koniec roku 2014 r. zostały zinwentaryzowane, a ich wartość porównana z zapisami w księgach rachunkowych. W bilansie w części AKTYWA poz. A. - wykazano rzeczowy majątek rwały i wartości niematerialne w wartości netto.

Aktywa obrotowe stanowią: zapasy materiałów, należności i środki pieniężne:

- Zapasy. Zakład stosuje metodę odpisywania wartości zakupionych materiałów w koszty w momencie zakupu i zarazem przekazania ich do zużycia.
- Należności krótkoterminowe. Wszystkie należności wykazane w sprawozdaniu finansowym są należnościami krótkoterminowymi. Na dzień bilansowy wykazano je w kwotach wymagających zapłaty. Należności z tytułu dostaw i usług podano w wysokości uzgodnionej i potwierdzonej na piśmie z kontrahentami wzajemnym potwierdzeniem sald.
- Inwestycje krótkoterminowe. Wykazane w bilansie inwestycje krótkoterminowe stanowią wartość środków pieniężnych na rachunkach bankowych i w kasie. Stan środków został potwierdzony wyciągiem przez bank prowadzący rachunek i wynosił 380 250,03 zł. Stan gotówki w kasie na dzień 31.12.2014 r. wynosił 10 677,29 zł, co potwierdziła inwentaryzacja na dzień 31.12.2014 r.

Zobowiązania i rezerwy na zobowiązania:

Zobowiązania krótkoterminowe. Wszystkie zobowiązania wykazane w bilansie są zobowiązaniami krótkoterminowymi. Zobowiązania z tytułu dostaw i usług wykazano w bilansie stan wynikający z zapisów ewidencji szczegółowej w kwotach wymagających

zapłaty. Stan zobowiązań został zinventaryzowany w drodze uzgodnienia i potwierdzenia sald z kontrahentami. - Inne zobowiązania.

4.4) SPZOZ Bestwina rozpoczął działalność w formie samodzielnej jednostki 21.03.2001 r. Zgodnie z zasadą ciągłości nie dokonano zmian w sposobie sporządzania sprawozdania finansowego za rok 2014 w stosunku do lat poprzednich, z wyjątkiem zmian wymaganych Ustawą o Rachunkowości. W związku z tym można obecnie porównać wielkość przychodów i kosztów oraz aktywów i pasywów. Zestawienia porównawcze przychodów i kosztów przedstawiają załączniki nr 7 i 8.

6. Informacje o wspólnych przedsięwzięciach podlegających konsolidacji

Nie dotyczy.

7. Informacje o połączonych jednostkach

Nie dotyczy.

8. Informacje o zagrożeniu kontynuowania działalności.

Nie dotyczy.

9. Inne informacje

Nie dotyczy.

WARTOŚĆ BRUTTO ŚRODKÓW TRWAŁYCH ORAZ WARTOŚCI NIEMATERIALNYCH I PRAWNYCH

lp	Nazwa grupy rodzajowej składnika aktywów wg układu w bilansie	Wartość początkowa stan na początek roku	Zwiększenie wartości			Ogółem zwiększenie wartości początkowej (4+5+6)	Zmniejszenie			Ogółem zmniejszenie wartości początkowej (8+9+10)	Wartość początkowa na koniec roku obrotowego (3+7-11)
			aktualizacja	przychody	przemieszczenie		zbycie	likwidacja	inne		
1	2	3	4	5	6	7	8	9	10	11	12
1	Maszyny i urządzenia	37 081,70		819,00		819,00		-		-	37 900,70
2	Pozostałe środki trwałe umorzone	49 221,05		7 707,86		7 707,86		-		-	56 928,91
3	Wartosci niematerialne i prawne	540,58				-					540,58

UMORZENIE ŚRODKÓW TRWAŁYCH I WARTOŚCI NIEMATERIALNYCH I PRAWNYCH

lp	Nazwa grupy rodzajowej składnika aktywów wg układu w bilansie	Umorzenie- stan na początek roku obrotowego	Zwiększenie w ciągu roku obrotowego			Ogółem zwiększenie umorzenia (14+15+16)	Zmniejszenie umorzenia	Umorzenie- stan na koniec roku obrotowego (13+17-18)	Wartość netto składników aktywów	
			aktualizacja	amortyzacja za rok podatkowy	inne				stan na początek roku obrotowego (3-13)	stan na koniec roku obrotowego (12-19)
1	2	13	14	15	16	17	18	19	20	21
1	Maszyny i urządzenia	34 355,85		876,30		876,30	-	35 232,15	-	-
2	Pozostałe środki trwałe umorzone	49 221,05		2 007,83		2 007,83	-	51 228,88	-	-
3	Wartosci niematerialne i prawne	540,58				-		540,58		

**WARTOŚCI NETTO ŚRODKÓW TRWAŁYCH
NIEMATERIALNYCH I PRAWNYCH**

lp	Nazwa grupy rodzajowej składnika aktywów wg układu w bilansie	Stan na 01.01.2014	Stan na koniec 31.12.2014
1	2	3	4
1	Maszyny i urządzenia	2 725,85	2 668,55
2	Pozostałe środki trwałe umorzone		4 200,03

Wszystkie rozliczenia zarówno po stronie należności jak i zobowiązań są rozrachunkami bieżącymi i do dnia złożenia zeznania zostały rozliczone.

Struktura zobowiązań:

L.p	Wyszczególnienie	
A	Zobowiązania	146 073,16
1.	Zobowiązania długo terminowe	0,00
2.	Zobowiązania krótko terminowe	146 073,16
a)	krótkoterminowe kredyty bankowe	0,00
b)	Zobowiązania z tytułu dostaw i usług	5 619,02
c)	Zobowiązania z tytułu podatku ceł i ZUS	74 616,25
d)	Zobowiązania z tytułu wynagrodzeń	64 873,13
e)	Pozostałe zobowiązania krótkoterminowe	964,76

Szczegółowe rozliczenie przychodów i kosztów oraz ustalenie wyników, zawiera dołączone sprawozdanie „Rachunek zysków i strat”, w którym znajduje się szczegółowy wykaz kosztów wg rodzaju.

Zestawienie przychodów

L.p	Przychody:	
1.	Wartość sprzedanych towarów	1 618 153,38
a.	POZ	1 482 907,98
b.	Badania labolatoryjne	44 422,00
c.	Pozostałe usługi	2 310,00
d.	Dzierżawa	9 238,40
e.	Szczepionki	79 275,00
2.	Pozostałe przychody operacyjne	28 871,76

Lp	Wyszczególnienie	
1	Przychody finansowe, w tym	344,82
a.	odsetki	344,82
b.	pozostałe przychody finansowe	-
2	Koszty finansowe, w tym:	
a.	<i>odsetki</i>	<i>1,80</i>
b.	<i>pozostałe koszty finansowe</i>	-

L.p	Wyszczególnienie	
I	Amortyzacja	2 884,13
II	Zużycie materiałów	122 454,93
a.	Woda i ścieki	3 074,46
b.	Leki	1 424,99
c.	Sprzęt jednorazowy	13 334,21
d.	Materiały biurowe	5 107,89
e.	Druki medyczne	1 167,01
f.	Odczynniki	17 503,79
g.	Środki czystości	2 963,03
h.	Szczepionki	71 075,75
i.	Pozostałe materiały	1 355,46
j.	Materiały RTG,USG i EKG	5 448,34
III	Zużycie energii	37 129,17
a.	energia	18 555,50
b.	gaz	18 573,67
IV.	Usługi obce	225 892,04
a.	Usługi medyczne	26 601,80
b.	Wywóz nieczystości	3 272,74
c.	Pozostałe usługi	5 577,21
d.	Usługi telekomunikacyjne	4 631,11
e.	Usługi informatyczne	5 950,00
f.	Usługi remontowe	4 590,84
g.	Usługi laboratoryjne	46 429,35
h.	Usługi BHP	2 805,00
i.	Usługi lekarskie	125 618,00
j.	Pranie odzieży	415,99
V.	Wynagrodzenie i świadczenia na rzecz pracowników	1 219 471,48
a.	Z tyt.umowy o pracę	913 761,60
b.	Składka Zus	169 957,98
c.	Umowy o dzieło i zlecenie	116 111,12
d.	Nadgodziny	3 590,09
e.	Pozostałe świadczenia	16 050,69
VI.	Podatki i opłaty	4 121,00
a.	podatek od nieruchomości	4 121,00
VII.	Pozostałe koszty niematerialne	27 754,75
a.	Koszty ubezpieczeń	3 592,00
b.	Opłaty pocztowe	323,80
c.	Opłaty bankowe	4 169,21
d.	Koszty delegacji	397,84
e.	Ryczałty samochodowe	11 108,94
f.	Prowadzenie dokumentacji	4 600,00
g.	Dzierżawa	1 439,69
h.	Pozostałe koszty	2 123,27
VIII.	Pozostałe koszty operacyjne	240,00

Wobec jednostki nie toczy się żadne postępowanie sądowe i komornicze.

Przeciętne zatrudnienie wynosi 16 osób.

Górska Magdalena
.....
podpis głównego księgowego

KIEROWNIK
Samodzielnego Publicznego Zakładu
Opieki Zdrowotnej w Bestwinie

Uciekwa
leż. med. *Bożena Kozłowska*
podpis kierownika zakładu

WÓJT GMINY BESTWINA
43-512 Bestwina
ul. Krakowska 111

**INFORMACJA
O STANIE MIENIA
KOMUNALNEGO**

**JEDNOSTKI SAMORZĄDU TERYTORIALNEGO
GMINA BESTWINA**

STAN NA DZIEŃ 31 GRUDNIA 2014 ROKU

WÓJT

mgr Artur Beniowski

Informacja o stanie mienia komunalnego

Podstawa prawna

Zestawienie wartości majątku netto zarządzanego przez Gminę Bestwina i podległe jednostki

Zakres rzeczowy i podmiotowy informacji o stanie mienia

I. Majątek zarządzany w sposób bezpośredni przez Gminę Bestwina

II. Majątek zarządzany w sposób pośredni przez jednostki Gminy Bestwina

Niniejszą informację sporządzono:

- *zgodnie z art. 43 ustawy z 08 marca 1990 r. o samorządzie gminnym (Dz. U. z 2013 r., poz. 594 z późn. zm.) mieniem komunalnym jest własność i inne prawa majątkowe należące do poszczególnych gmin i ich związków oraz mienie innych gminnych osób prawnych, w tym przedsiębiorstw.*
- *Zgodnie z wytycznymi ustawy z dnia 27 sierpnia 2009 r. o finansach publicznych (Dz. U. z 2013 r. poz. 885 z późn. zm.)*

Informacje sporządzono w oparciu o dane przekazane przez jednostki organizacyjne Gminy Bestwina, tj.:

Urząd Gminy Bestwina
Centrum Kultury, Sportu i Rekreacji
Bibliotekę Publiczną
Gminny Zespół Obsługi Szkół i Przedszkoli
ZSP Bestwina
ZSP Bestwinka
ZSP Janowice
ZSP Kaniów
Gminny Ośrodek Pomocy Społecznej
SP ZOZ

Informacje na temat wartości mienia komunalnego mają charakter księgowy i w związku z tym mogą znacznie odbiegać od swych wartości rynkowych.

Informacje opracowano w celu przedłożenia jej wraz z wykonaniem budżetu Gminy Bestwina za rok 2014 Radzie Gminy Bestwina oraz Regionalnej Izbie Obrachunkowej w Katowicach.

ZESTAWIENIE WARTOŚCI MAJĄTKU ZARZĄDZANEGO PRZEZ GMINĘ I PODLEGŁE JEDNOSTKI

- I.** Majątek zarządzany przez jednostki Gminy CKSiR, Biblioteka Publiczna, GZOSiP, ZSP Bestwina, ZSP Bestwinka, ZSP Janowice, ZSP Kaniów, GOPS, SP ZOZ na dzień 31 grudnia 2014 r. 19 426 179,19 zł
- II.** Majątek zarządzany bezpośrednio przez Urząd Gminy Bestwina na dzień 31 grudnia 2014 r. wyniósł - 92 528 344,87 zł.
- III.** Ogólna powierzchnia gruntów komunalnych 180,5699 ha. Grunty oddane w użytkowanie wieczyste to 2,4733 ha.
Dochód z tytułu opłat za użytkowanie wieczyste wyniósł - 19 749,67 zł.
- IV.** Powierzchnia gruntów oddanych w dzierżawę na cele rolne i działalność gospodarczą wynosi 6,6312 ha.
Dochód z tego tytułu wyniósł -8 913,25 zł
- V.** Dochody ze sprzedaży mienia komunalnego w okresie objętym informacją wyniosły - 269 769,43 zł
- VI.** Wartość rozpoczętych (nie zakończonych) inwestycji wyniosła - 9 690,11 zł.

**MAJATEK ZARZĄDZANY
W SPOSÓB BEZPOŚREDNI PRZEZ
GMINĘ BESTWINA**

Gmina Bestwina

1. Wartość majątku

L.p.	Wyszczególnienie	Stan na 31.12.2013 zł	Stan na 31.12.2014 zł	Zmiana Wartości zł	Struktura %
1	Rzeczowy majątek trwały	83 627 349,68	90 516 691,79	6 889 342,11	97,82%
2	Finansowy majątek trwały	1 332 200,00	1 332 200,00	0,00	1,44%
3	Należności długoterminowe				
4	Inwestycje rozpoczęte – środki trwałe w budowie	1 143 886,36	9 690,11	- 1 134 196,25	0,01%
5	Wartości niematerialne i prawne	18 878,49	9 534,38	- 9 344,11	0,01%
6	Majątek obrotowy	600 120,27	660 228,59	60 108,32	0,72%
	Ogółem	86 722 434,80	92 528 344,87	5 805 910,07	100 %

2. Struktura majątku trwałego

L.p.	Wyszczególnienie	Stan na 31.12.2013 zł	Stan na 31.12.2014 zł	Zmiana Wartości zł	Struktura %
1	Budynki i lokale	5 680 577,97	6 050 688,25	370 110,28	6,68%
2	Obiekty inżynierii lądowej i wodnej	37 917 822,04	44 638 530,65	6 720 708,61	49,31%
3	Urządzenia techniczne i maszyny	84 901,78	97 270,66	12 368,88	0,11%
4	Środki transportowe	83 382,35	52 090,43	- 31 291,92	0,06%
5	Narzędzia, przyrządy, ruchomości i wyposażenie	142 502,83	98 181,56	- 44 321,27	0,11%
6	Grunty	39 718 162,71	39 579 930,24	-138 232,47	43,72%
7	Inwestycje rozpoczęte – środki trwałe w budowie	1 143 886,36	9 690,11	- 1 134 196,25	0,01%
	Ogółem	84 771 236,04	90 526 381,90	5 755 145,86	100 %

3. Struktura pozostałego majątku trwałego

Lp.	Wyszczególnienie	Stan na 31.12.2013 r. zł	Stan na 31.12.2014 r. zł	Zmiana wartości zł
I	Finansowy majątek trwały	1 331 200,00	1 331 200,00	0,00
1	Udziały i akcje	1 331 200,00	1 331 200,00	
2	Papiery wartościowe			
3	Udzielone pożyczki długoterminowe			
4	Inne składniki majątku			
II	Należności długoterminowe			
III	Wartości niematerialne i prawne	18 878,49	9 534,38	-9 344,10
IV	Mienie zlikwidowanych jednostek			
	Pozostały majątek Razem	1 351 078,49	1 341 734,38	-9 344,11

1. Struktura majątku obrotowego

Lp.	Wyszczególnienie	Stan na 31.12.2013 r. zł	Stan na 31.12.2014 r. zł	Zmiana wartości zł
1	Zapasy w tym			
	materiały			
	półprodukty i półprodukty w toku			
	produkty gotowe			
	towary			
	zaliczki na poczet			
	dostawców			
2	Należności i roszczenia w tym:	517 363,07	505 427,26	- 11 935,81
	należ. z tytułu dostaw	6 720,39	7 097,25	376,86
	należ. wewnątrz zakładowe			

	pozostałe należności	38 885,75	29 284,50	-9 601,25
	należności dochodzone w drodze sądowej			
	należności z tytułu podatków oraz pozostałe należności	471 756,93	469 045,51	- 2 711,42
3	Papiery wartościowe przeznaczone do obrotu w tym:			
	udziały i akcje			
	inne			
4	Środki pieniężne w tym:	81 116,98	154 633,96	73 516,98
	w kasie			
	w banku	81 116,98	154 633,96	73 516,98
	inne środki (weksle, czeki)			
5	Rozliczenia międzyokresowe	1 640,22	167,37	-1 472,85
6	RAZEM 1, 2, 3, 4,5	600 120,27	660 228,59	60 108,32

Opis majątku trwałego

Lp.	GRUPA	Stan na 31.12.2013 wartość netto	Wartość początkowa (zł)	Dotychczasowe umorzenie (zł)	Wartość netto (zł) Stan na 31.12.2014
1	2	3	5	6	7
1.	01 Budynki i lokale	8 626 012,76	9 200 904,66	3 150 216,41	6 050 688,25
2.	02 Obiekty inżynierii lądowej i wodnej	48 212 099,47	57 089 614,43	12 451 083,78	44 638 530,65
3.	03 Maszyny urządzenia techniczne	600 422,65	643 866,65	546 595,99	97 270,66
4.	04 Środki transportowe	552 819,47	552 819,47	500 729,04	52 090,43
5.	05 Narzędzia Przystrojony Nieruchomości i wyposażenia	664 524,55	713 901,40	615 719,84	98 181,56
	RAZEM	58 655 878,90	68 201 106,61	17 264 345,06	50 936 761,55

Zestawienie powierzchni i wartości gruntów (Grupa 0)

Grunty						Grunty będące w użytkowaniu wieczystym	
Obręb		Pow. gruntów	Pow. gruntów w zasobie	modernizacja / wyceny	Wartość gruntów w zasobie	Powierzchnia gruntów będących w uż.wiecz.	Wartość gruntów będących w uż.wiecz.
		ha	ha		zł	ha	zł
Bestwina	1.stan na 31.12.13r.	26,8417	26,8417		9203417,80	1,8849	672290,00
	2.zwiększenie	0,2188	0,2188	77481,00	65640,00	0,0000	0,00
	3.zmniejszenie	0,2840	0,4819	138555,12	197438,00	0,0000	0,00
	4.stan na 31.12.14r.	26,7765	26,5786		9010545,68	1,8849	672290,00
Bestwinka	1.stan na 31.12.13r.	15,9458	15,9458		4638646,51	0,0000	0,00
	2.zwiększenie	0,7754	0,7754		164180,00	0,0000	0,00
	3.zmniejszenie	0,0906	0,2599	25523,41	22460,00	0,0000	0,00
	4.stan na 31.12.14r.	16,6306	16,4613		4754843,10	0,0000	0,00
Janowice	1.stan na 31.12.13r.	9,7899	9,7899		3265470,00	0,0000	0,00
	2.zwiększenie	0,0079	0,0079	51141,00	2370,00	0,0000	0,00
	3.zmniejszenie	0,0000	0,1352	45693,13	0,00	0,0000	0,00
	4.stan na 31.12.14r.	9,7978	9,6626		3273287,87	0,0000	0,00
Kaniów	1.stan na 31.12.13r.	127,9925	127,9925		21786448,40	0,5884	151890,00
	2.zwiększenie	0,5058	0,5058	1940440,00	142520,00	0,0000	0,00
	3.zmniejszenie	2,1562	2,1944	1975116,81	177218,00	0,0000	0,00
	4.stan na 31.12.14r.	126,3421	126,3039		21717073,59	0,5884	151890,00
RAZEM Gmina Bestwina	1.stan na 31.12.13r.	180,5699	180,5699		38893982,71	2,4733	824180,00
	2.zwiększenie	1,5079	1,5079	2069062,00	374710,00	0,0000	0,00
	3.zmniejszenie	2,5308	3,0714	2184888,47	397116,00	0,0000	0,00
	4.stan na 31.12.14r.	179,5470	179,0064	-115826,47	38755750,24	2,4733	824180,00

Nabywanie, zbywanie i aktualizacja nieruchomości w 2014 r.

Wykaz nieruchomości zbytych			
Lp	Oznaczenie nieruchomości	Zastosowany tryb sprzedaży	Wartość nieruchomości zł
1.	Działka nr 5-183/2 o pow. 0,0550 ha położona w Kaniowie	sprzedaż	2255,00
2.	Działka nr 5-199/40 o pow. 0,4800 ha położona w Kaniowie	sprzedaż	20064,00
3.	Działka nr 1-105/287 o pow. 0,0927 ha położona w Bestwinie przy ul. Białskiej	sprzedaż	64658,00
4.	Działka nr 1-105/288 o pow. 0,0926 ha położona w Bestwinie przy ul. Białskiej	sprzedaż	64588,00
5.	Działka nr 1-105/289 o pow. 0,0987 ha położona w Bestwinie przy ul. Białskiej	sprzedaż	68192,00
6.	Działka nr 5-2672/14 o pow. 0,0802 ha położona w Kaniowie	sprzedaż	34720,00
7.	Działka nr 5-2672/15 o pow. 0,0808 ha położona w Kaniowie	sprzedaż	30957,00
8.	Działka nr 2-591/3 o pow. 0,0425 ha położona w Bestwinie	sprzedaż	8030,00
9.	Działka nr 5-199/152 o pow. 0,3610 ha położona w Kaniowie	sprzedaż	52410,00
10.	Działka nr 5-199/114 o pow. 0,1441 ha położona w Kaniowie	sprzedaż	5980,00
11.	Działka nr 5-183/7 o pow. 0,2500 ha położona w Kaniowie	sprzedaż	10175,00
12.	Działka nr 5-183/8 o pow. 0,2500 ha położona w Kaniowie	sprzedaż	10075,00
13.	Działka nr 5-183/10 o pow. 0,2600 ha położona w Kaniowie	sprzedaż	10582,00
14.	Działka nr 2- 716/6 o pow. 0,0481 ha położona w Bestwinie	Art. 73	14430,00
Razem			397116,00
Wykaz nieruchomości nabytych			
Lp	Oznaczenie nieruchomości	Forma nabycia	Wartość nieruchomości zł
1.	Działka nr 4-348/13 o pow. 0,0079 ha położona w Janowicach przy ul. Targanickiej	Art. 98	2370,00
2.	Działka nr 5-298/17 o pow. 0,0153 ha położona w Kaniowie przy ul. Głębokie	Art. 98	4590,00
3.	Działka nr 5-2685/1 o pow. 0,0175 ha położona w Kaniowie przy ul. Głębokie	Art. 98	5250,00
4.	Działka nr 1-204/8 o pow. 0,0285 ha położona w Bestwinie przy ul. Wydrzyniec	Art. 98	8550,00
5.	Działka nr 1-1327/52 o pow. 0,0049 ha położona w Bestwinie przy ul. Pod Magówką	Art. 98	1470,00
6.	Działka nr 2-597/64 o pow. 0,0067 ha położona w Bestwinie	Art. 98	2010,00
7.	Działka nr 2-1034/1 o pow. 0,0457 ha położona w Bestwinie	darowizna	4570,00
8.	Działka nr 2-1074/2 o pow. 0,1910 ha położona w	darowizna	19100,00

	Bestwince		
9.	Działka nr 2- 650/18 o pow. 0,0056 ha położona w Bestwince	darowizna	560,00
10.	Działka nr 2-650/23 o pow. 0,0196 ha położona w Bestwince	darowizna	1960,00
11.	Działka nr 2-674/6 o pow. 0,0559 ha położona w Bestwince	darowizna	5590,00
12.	Działka nr 2-650/21 o pow. 0,0244 ha położona w Bestwince	darowizna	2440,00
13.	Działka nr 5-784/54 o pow. 0,0461 ha położona w Kaniowie	darowizna	4610,00
14.	Działka nr 1-1042/3 o pow. 0,0011 ha położona w Bestwinie przy ul. Rzecznej	Art. 73	330,00
15.	Działka nr 1-105/69 o pow. 0,0796 ha położona w Bestwinie przy ul. Maków	Art. 73	23880,00
16.	Działka nr 5-802/2 o pow. 0,1029 ha położona w Kaniowie ul. Żwirowa	art. 73	30870,00
17.	Działka nr 5-1167/4 o pow. 0,3240 ha położona w Kaniowie	Z mocy prawa	97200,00
18.	Działka nr 1-277/22 o pow. 0,0767 ha położona w Bestwinie	Z mocy prawa -droga	23010,00
19.	Działka nr 2-592 o pow. 0,1985 ha położona w Bestwince	Z mocy prawa -droga	59550,00
20.	Działka nr 2-597/22 o pow. 0,2280 ha położona w Bestwince	Z mocy prawa -droga	68400,00
21.	Działka nr 1-96/27 o pow. 0,0155 ha położona w Bestwinie	Art. 73	4650,00
22.	Działka nr 1-96/28 o pow. 0,0125 ha położona w Bestwinie	Art. 73	3750,00
Razem			374710,00

Inne

Zmniejszenie wartości

Lp	Oznaczenie nieruchomości	Wartość nieruchomości
1.	Działka nr 2-591/3 o pow. 0,0425 ha położona w Bestwince	15190,00
2.	Działka nr 5-199/114 o pow. 0,1441 ha położona w Kaniowie	1225,00
3.	Działka nr 5-183/7 o pow. 0,2500 ha położona w Kaniowie	2325,00
4.	Działka nr 5-183/8 o pow. 0,2500 ha położona w Kaniowie	2425,00
5.	Działka nr 5-183/10 o pow. 0,2600 ha położona w Kaniowie	2418,00
6.	Działka nr 1-1214/4 położona w Bestwinie	30961,81
7.	Działka nr 1-1217/1 położona w Bestwinie	12045,24
8.	Działka nr 1-1546/38 położona w Bestwinie	250,00
9.	Działka nr 1-1548/9 położona w Bestwinie	48,75
10.	Działka nr 1-2199/12 położona w Bestwinie	1320,00
11.	Działka nr 1-2270 położona w Bestwinie	4700,00
12.	Działka nr 1-2367/1 położona w Bestwinie	3900,00
13.	Działka nr 1-2461 położona w Bestwinie	3169,32
14.	Działka nr 2-509/14 położona w Bestwince	78,75
15.	Działka nr 2-509/15 położona w Bestwince	1024,69
16.	Działka nr 2-509/18 położona w Bestwince	22,50
17.	Działka nr 2-509/19 położona w Bestwince	656,25
18.	Działka nr 2-1153 położona w Bestwince	8551,22
19.	Działka nr 3-927/3 położona w Kaniowie	4023,75
20.	Działka nr 4-442/2 położona w Janowicach	1405,00
21.	Działka nr 4-443/16 położona w Janowicach	1310,00
22.	Działka nr 4-443/28 położona w Janowicach	1520,00
23.	Działka nr 4-447/1 położona w Janowicach	3333,33
24.	Działka nr 5-656/13 położona w Kaniowie	3720,06
25.	Działka nr 4-521/5 położona w Janowicach	38124,80
26.	Działka nr 5-199/48 o pow. 0,4000 ha położona w Kaniowie	20000,00

27.	Działka nr 1-2325/5 o pow. 0,8216 ha położona w Bestwinie	82160,00
28.	Działka nr 5-807/73 o pow. 9,4304 ha położona w Kaniowie	1886080,00
29.	Działka nr 5-378/21 o pow. 0,0241 ha położona w Kaniowie	7230,00
30.	Działka nr 5-378/23 o pow. 0,0985 ha położona w Kaniowie	29550,00
31.	Działka nr 5-381/2 o pow. 0,0047 ha położona w Kaniowie	940,00
32.	Działka nr 5-381/3 o pow. 0,0061 ha położona w Kaniowie	1220,00
33.	Działka nr 5-381/4 o pow. 0,0095 ha położona w Kaniowie	1900,00
34.	Działka nr 5-383/10 o pow. 0,0030 ha położona w Kaniowie	600,00
35.	Działka nr 5-383/11 o pow. 0,0183 ha położona w Kaniowie	3660,00
36.	Działka nr 5-383/13 o pow. 0,0135 ha położona w Kaniowie	2700,00
37.	Działka nr 5-383/15 o pow. 0,0012 ha położona w Kaniowie	240,00
38.	Działka nr 5-1168/1 o pow. 0,0033 ha położona w Kaniowie	990,00
39.	Działka nr 5-2533 o pow. 0,0129 ha położona w Kaniowie	3870,00
Razem		2184888,47
Zwiększenie wartości		
Lp	Oznaczenie nieruchomości	Wartość nieruchomości
1.	Działka nr 5-199/151 o pow. 0,0390 ha położona w Kaniowie	1950,00
2.	Działka nr 5-199/152 o pow. 0,3610 ha położona w Kaniowie	52410,00
3.	Działka nr 1-2325/7 o pow. 0,0736 ha położona w Bestwinie	7360,00
4.	Działka nr 1-2325/8 o pow. 0,0831 ha położona w Bestwinie	3631,00
5.	Działka nr 1-2325/9 o pow. 0,6649 ha położona w Bestwinie	66490,00
6.	Działka nr 5-807/92 o pow. 0,0538 ha położona w Kaniowie	10760,00
7.	Działka nr 5-807/93 o pow. 9,3766 ha położona w Kaniowie	1875320,00
8.	Działka nr 4-228/4 położona w Janowicach	6742,00
9.	Działka nr 4-228/5 położona w Janowicach	7579,00
10.	Działka nr 4-228/6 położona w Janowicach	11319,00
11.	Działka nr 4-228/7 położona w Janowicach	12487,00
12.	Działka nr 4-228/8 położona w Janowicach	13014,00
Razem		2069062,00

Dochody z mienia komunalnego w 2014 roku

Dział	Wyszczególnienie	KWOTA ZŁOTYCH
010	ROLNICTWO I ŁOWIECTWO	820,80
	1.Dochody z najmu i dzierżawy	820,80
700	GOSPODARKA MIESZKANIOWA	401 360,00
	1.Dochody z najmu i dzierżawy	111 840,90
	2. Wpływy z opłat za użytkowanie wieczyste	19 749,67
	3. Wpływy ze sprzedaży składników majątku komunalnego	269 769,43
	OGÓŁEM DOCHODY Z MIENIA	402 180,80

Zestawienie dzierżawionej powierzchni gruntów komunalnych wg stanu na dzień 31.12.2014 r.

Lp.	Sposób użytkowania	Wielkość dzierżawy	Dochód z dzierżawy
1.	Grunty dzierżawione na cele rolne	6,6112 ha	680,70
2.	Grunt wdzierżawiony pod działalność gospodarczą	0,0200 ha	8 232,55
3.	Lokale mieszkalne i użytkowe w najmie	1 630,72 m ²	103 071,65
	OGÓLEM		111 984,90

**II MAJĄTEK ZARZĄDZANY
W SPOSÓB BEZPOŚREDNI PRZEZ
JEDNOSTKI GMINY**

Majątek Centrum Kultury Sportu i Rekreacji

Pozycję stanowią nieruchomości zabudowane położone w Bestwinie, przy ul. Krakowskiej 123

1. Wartość netto majątku ogółem zarządzanego przez CKSiR

Lp.	Wyszczególnienie	Stan na 31.12.2013 r. zł	Stan na 31.12.2014 r. zł	Zmiana wartości zł	Struktura %
1.	Rzeczowy majątek trwały	864 376,55	836 262,01	-28 114,54	99,75
2.	Finansowy majątek trwały				
3.	Należności długoterminowe				
4.	Wartości niematerialne i prawne				
5.	Majątek obrotowy	396,52	2 091,33	1 694,81	0,25
	Ogółem	864 773,07	838 353,34	-26 419,73	100,00%

2. Struktura majątku trwałego zarządzanego przez CKSiR

L.p.	Wyszczególnienie	Stan na 31.12.2013 r. zł	Stan na 31.12.2014 r. zł	Zmiana wartości zł	Struktura %
1	Budynki i lokale	843 637,10	816 364,94	-27 272,16	97,62
2	Obiekty inżynierii lądowej i wodnej				
3	Kotły i maszyny energetyczne				
4	Maszyny, urządzenia i aparaty ogólnego zastosowania				
5	Specjalistyczne maszyny, urządzenia i aparaty				
6	Urządzenia techniczne				
7	Środki transportowe				
8	Narzędzia, przyrządy, ruchomości i wyposażenie	20 739,45	19 897,07	-842,38	2,38
9	Grunty				
10	Roboty w toku				
11	Drogi i mosty				

	Ogółem	864 376,55	836 262,01	-28 114,54	100,00%
--	---------------	-------------------	-------------------	-------------------	----------------

3. Struktura majątku obrotowego CKSiR

L.p.	Wyszczególnienie	Stan na 31.12.2013 zł	Stan na 31.12.2014 zł	Zmiana wartości zł
1	Zapasy w tym:			
	- materiały			
	- półprodukty i produkty w toku			
	produkty gotowe			
	- towary			
	- zaliczki na poczet dostawców			
2	Należności i roszczenia w tym:	0,00	1 348,04	1 348,04
	- należ. z tyt. dostaw i usług		1 348,04	1 348,04
	- należ. wewnątrzzakładowe			
	- pozostałe należności			
	- należ. dochodzone w drodze sądowej			
	- należ. z tyt. podatków, dotacji i ubez. społecznych			
3	Papiery wartościowe przeznaczone do obrotu w tym:			
	- udziały lub akcje			
	- inne			
4	Środki pieniężne w tym:	396,52	743,29	346,77
	- w kasie			
	- w banku	396,52	743,29	346,77
	- inne środki (weksle, czeki)			
	Razem 1,2,3,4	396,52	2 091,33	1 694,81

1. Wartość netto majątku ogółem zarządzanego przez GBP

Lp.	Wyszczególnienie	Stan na 31.12.2013 r. zł	Stan na 31.12.2014 r. zł	Zmiana wartości zł	Struktura %
1.	Rzeczowy majątek trwały	5 004,90	3 431,83	-1 573,07	18,84
2.	Finansowy majątek trwały				
3.	Należności długoterminowe				
4.	Wartości niematerialne i prawne				
5.	Majątek obrotowy	13 233,88	14 784,36	1 550,48	81,16
	Ogółem	18 238,78	18 216,19	-22,59	100,00%

2. Struktura majątku trwałego zarządzanego przez GBP

L.p.	Wyszczególnienie	Stan na 31.12.2013 r. zł	Stan na 31.12.2014 r. zł	Zmiana wartości zł	Struktura %
1	Budynki i lokale				
2	Obiekty inżynierii lądowej i wodnej				
3	Kotły i maszyny energetyczne				
4	Maszyny, urządzenia i aparaty ogólnego zastosowania				
5	Specjalistyczne maszyny, urządzenia i aparaty				
6	Urządzenia techniczne				
7	Środki transportowe				
8	Narzędzia, przyrządy, ruchomości i wyposażenie	5 004,90	3 431,83	-1 573,07	100%
9	Grunty				
10	Roboty w toku				
11	Drogi i mosty				
	Ogółem	5 004,90	3 431,83	-1 573,07	100,00%

3. Struktura majątku obrotowego GBP

L.p.	Wyszczególnienie	Stan na 31.12.2013 zł	Stan na 31.12.2014 zł	Zmiana wartości zł
1	Zapasy w tym:			
	- materiały			
	- półprodukty i produkty w toku			
	produkty gotowe			
	- towary			
	- zaliczki na poczet dostawców			
2	Należności i roszczenia w tym:			
	- należ. z tyt. dostaw i usług			
	- należ. wewnątrzzakładowe			
	- pozostałe należności			
	- należ. dochodzone w drodze sądowej			
	- należ. z tyt. podatków, dotacji i ubez. społecznych			
3	Papiery wartościowe przeznaczone do obrotu w tym:			
	- udziały lub akcje			
	- inne			
4	Środki pieniężne w tym:	13 233,88	14 784,36	1 550,48
	- w kasie			
	- w banku	13 233,88	14 784,36	1 550,48
	- inne środki (weksle, czeki)			
	Razem 1,2,3,4	13 233,88	14 784,36	1 550,48

Wykaz budynków szkolnych na terenie Gminy Bestwina, wg stanu na dzień 31.12.2014 r.

Pozycję stanowią nieruchomości zabudowane budynkami szkół podstawowych oraz gimnazjów i przedszkoli na terenie Gminy Bestwina.

Lp.	Położenie	Nr działki	Pow. w ha	Nr Kw	Rodzaj budynku
1	Szkoła Podstawowa i Gimnazjum Bestwina	1754/117	2,1184	KA1P/00054782/5	Budynek szkolny
2	Przedszkole Bestwina	42/7	0,5284	8500CZ	Budynek przedszkolny
3	Szkoła Podstawowa Gimnazjum Bestwinka Przedszkole	678/25	1,3019	KA1P/00050919/7	Budynek szkolny
4	Szkoła Podstawowa Przedszkole Janowice	802/7	0,7241	7338CZ	Budynek szkolny
5	Szkoła Podstawowa Przedszkole Kaniów	378/42; 2579; 378/40	1,2761; 0,1161; 0,5072	KA1P/00058630/3; 8470CZ	Budynek szkolny
Ogółem					

1. Wartość netto majątku ogółem

L.p.	Wyszczególnienie	Stan na 31.12.2013 zł	Stan na 31.12.2014 zł	Zmiana wartości zł	Struktura %
1	Rzeczowy majątek trwały	16 964 723,00	16 951 979,03	4 357 951,00	96,87%
2	Finansowy majątek trwały				
3	Należności długoterminowe				
4	Wartości niematerialne i prawne				
5	Majątek obrotowy	526 671,44	547 479,25	132 614,88	3,13%
	Ogółem	17 491 394,44	17 499 458,28	4 317 339,15	100,00%

1. Struktura majątku trwałego administrowanego przez GZOSiP

L.p.	Wyszczególnienie	Stan na 31.12.2013 zł	Stan na 31.12.2014 zł	Zmiana wartości zł	Struktura %
1	Budynki i lokale	0,00	0,00	0,00	0,00
2	Obiekty inżynierii lądowej i wodnej	0,00	0,00	0,00	0,00
3	Kotły i maszyny energetyczne	0,00	0,00	0,00	0,00
4	Maszyny, urządzenia i aparaty ogólnego zastosowania	3 689,10	2582,37	-1 106,73	100
5	Specjalistyczne maszyny, urządzenia i aparaty	0,00	0,00	0,00	0,00

6	Urządzenia techniczne	0,00	0,00	0,00	0,00
7	Środki transportowe	0,00	0,00	0,00	0,00
8	Narzędzia, przyrządy, ruchomości i wyposażenie	0,00	0,00	0,00	0,00
9	Grunty	0,00	0,00	0,00	0,00
10	Roboty w toku	0,00	0,00	0,00	0,00
11	Drogi i mosty	0,00	0,00	0,00	0,00
	Ogółem	3 689,10	2 582,37	- 1 103,73	100%

2. Struktura majątku obrotowego

Lp.	Wyszczególnienie	Stan na 31.12.2013 r.	Stan na 31.12.2014r.	Zmiana wartości
1	Zapasy w tym	0,00	0,00	0,00
	materiały	0,00	0,00	0,00
	półprodukty i półprodukty w toku	0,00	0,00	0,00
	produkty gotowe	0,00	0,00	0,00
	towary	0,00	0,00	0,00
	zaliczki na poczet	0,00	0,00	0,00
	dostawców	0,00	0,00	0,00
2	Należności i roszczenia w tym:	0,00	0,00	0,00
	należ. z tytułu dostaw	0,00	0,00	0,00
	należ. Wewnątrz zakładowe	0,00	0,00	0,00
	pozostałe należności	0,00	0,00	0,00
	należności dochodzone w drodze sądowej	0,00	0,00	0,00
	należności z tytułu podatków, dotacji i ubez. społecznych	0,00 0,00	0,00 0,00	0,00 0,00
3	Papiery wartościowe przeznaczone do obrotu w tym:	0,00	0,00	0,00
	udziały i akcje	0,00	0,00	0,00
	inne	0,00	0,00	0,00
4	Środki pieniężne w tym:	0,00	0,00	0,00
	w kasie	0,00	0,00	0,00
	w banku	0,00	0,00	0,00
	inne środki (weksle, czeki)	0,00	0,00	0,00
5	RAZEM 1, 2, 3, 4	0,00	0,00	0,00

3. Struktura majątku trwałego administrowanego przez ZSP Bestwina

L.p.	Wyszczególnienie	Stan na 31.12.2013 zł	Stan na 31.12.2014 Zł	Zmiana wartości zł	Struktura %
1	Budynki i lokale	3 433 720,59	3 303 940,50	- 129 780,09	70,18
2	Obiekty inżynierii lądowej i wodnej	1 302 996,26	1 394 406,26	91 410,00	29,62
3	Kotły i maszyny energetyczne	0,00	0,00	0,00	0,00
4	Maszyny, urządzenia i aparaty ogólnego zastosowania	30,00	0,00	-30,00	0,00
5	Specjalistyczne maszyny, urządzenia i aparaty	12 752,14	9 430,39	-3 321,75	0,20
6	Urządzenia techniczne	0,00	0,00	0,00	0,00
7	Środki transportowe	0,00	0,00	0,00	0,00
8	Narzędzia, przyrządy, ruchomości i wyposażenie	0,00	0,00	0,00	0,00
9	Grunty		0,00	0,00	0,00
10	Roboty w toku		0,00	0,00	0,00
11	Drogi i mosty		0,00	0,00	0,00
	Ogółem	4 749 498,99	4 707 777,15	-41 721,84	100%

3. Struktura majątku obrotowego

Lp.	Wyszczególnienie	Stan na 31.12.2013 r.	Stan na 31.12.2014r.	Zmiana wartości
1	Zapasy w tym	7 587,14	9 406,06	1 818,92
	materiały	7 587,14	9 406,06	1 818,92
	półprodukty i półprodukty w toku		0,00	0,00
	produkty gotowe		0,00	0,00
	towary		0,00	0,00
	zaliczki na poczet		0,00	0,00
	dostawców		0,00	0,00
2	Należności i roszczenia w tym:	232 344,15	254 835,94	22 491,79
	należ. z tytułu dostaw		0,00	0,00
	należ. Wewnątrz zakładowe		0,00	0,00
	pozostałe należności	224 918,00	251 639,00	26 721,00
	należności dochodzone w drodze sądowej		0,00	0,00
	należności z tytułu podatków, dotacji i ubez. społecznych	7 426,15	3 196,94	-4 229,21

3	Papiery wartościowe przeznaczone do obrotu w tym:		0,00	0,00
	udziały i akcje		0,00	0,00
	inne		0,00	0,00
4	Środki pieniężne w tym:	49 995,55	21 414,17	-28 581,38
	w kasie		0,00	0,00
	w banku	49 995,55	21 414,17	-28 581,38
	inne środki (weksle, czeki)		0,00	0,00
5	RAZEM 1, 2, 3, 4	289 926,84	285 656,17	-4 270,67

4. Struktura majątku trwałego administrowanego przez ZSP Bestwinka

L.p.	Wyszczególnienie	Stan na 31.12.2013 zł	Stan na 31.12.2014 zł	Zmiana wartości zł	Struktura %
1	Budynki i lokale	2 259 788,75	2 192 744,37	-67 044,38	94,50
2	Obiekty inżynierii lądowej i wodnej	0,00	127 624,14	127 624,14	5,50
3	Kotły i maszyny energetyczne	0,00	0,00	0,00	0,00
4	Maszyny, urządzenia i aparaty ogólnego zastosowania	0,00	0,00	0,00	0,00
5	Specjalistyczne maszyny, urządzenia i aparaty	0,00	0,00	0,00	0,00
6	Urządzenia techniczne	0,00	0,00	0,00	0,00
7	Środki transportowe	0,00	0,00	0,00	0,00
8	Narzędzia, przyrządy, ruchomości i wyposażenie	0,00	0,00	0,00	0,00
9	Grunty	0,00	0,00	0,00	0,00
10	Roboty w toku	0,00	0,00	0,00	0,00
11	Drogi i mosty	0,00	0,00	0,00	0,00
	Ogółem	2 259 788,75	2 320 368,51	60 579,76	100%

3. Struktura majątku obrotowego

Lp.	Wyszczególnienie	Stan na 31.12.2013 r.	Stan na 31.12.2014r.	Zmiana wartości
1	Zapasy w tym	16 775,29	9 977,30	6 797,99
	materiały	16 775,29	9 977,30	6 797,99
	półprodukty i półprodukty w toku	0,00		0,00
	produkty gotowe	0,00	0,00	0,00
	towary	0,00	0,00	0,00
	zaliczki na poczet	0,00	0,00	0,00

	dostawców	0,00	0,00	0,00
2	Należności i roszczenia w tym:	59 607,79	78 055,84	18 448,05
	należ. z tytułu dostaw	0,00	0,00	0,00
	należ. Wewnątrz zakładowe	0,00	0,00	0,00
	pozostałe należności	53 504,25	64 414,25	10 910,00
	należności dochodzone w drodze sądowej	0,00	0,00	0,00
	należności z tytułu podatków, dotacji i ubez. społecznych	6 103,54	13 641,59	7 538,05
3	Papiery wartościowe przeznaczone do obrotu w tym:	0,00	0,00	0,00
	udziały i akcje	0,00	0,00	0,00
	inne	0,00	0,00	0,00
4	Środki pieniężne w tym:	5 100,18	2 965,53	-2 134,65
	w kasie	0,00	0,00	0,00
	w banku	5 100,18	2 965,53	- 2 134,65
	inne środki (weksle, czeki)	0,00	0,00	0,00
5	RAZEM 1, 2, 3, 4	81 483,26	90 998,67	9 515,41

5. Struktura majątku trwałego administrowanego przez ZSP Janowice

L.p.	Wyszczególnienie	Stan na 31.12.2013 Zł	Stan na 31.12.2014 Zł	Zmiana wartości zł	Struktura %
1	Budynki i lokale	1 594 333,84	1 533 549,55	-60 784,29	90,38
2	Obiekty inżynierii lądowej i wodnej	20 364,88	143 562,33	123 197,45	8,46
3	Kotły i maszyny energetyczne	7 696,96	5 901,01	-1 795,95	0,35
4	Maszyny, urządzenia i aparaty ogólnego zastosowania	0,00	0,00	0,00	0,00
5	Specjalistyczne maszyny, urządzenia i aparaty	6 382,13	8 055,12	1 672,99	0,47
6	Urządzenia techniczne	0,00	0,00	0,00	0,00
7	Środki transportowe	0,00	0,00	0,00	0,00
8	Narzędzia, przyrządy, ruchomości i wyposażenie	0,00	5 700,00	5 700,00	0,34
9	Grunty	0,00	0,00	0,00	0,00
10	Roboty w toku	0,00	0,00	0,00	0,00
11	Drogi i mosty	0,00	0,00	0,00	0,00
	Ogółem	1 628 777,81	1 696 768,01	-67 990,20	100,00%

3. Struktura majątku obrotowego

Lp.	Wyszczególnienie	Stan na 31.12.2013 r.	Stan na 31.12.2014r.	Zmiana wartości
1	Zapasy w tym	1 757,80	2 384,02	626,22
	materiały	1 757,80	2 384,02	626,22
	półprodukty i półprodukty w toku	0,00	0,00	0,00
	produkty gotowe	0,00	0,00	0,00
	towary	0,00	0,00	0,00
	zaliczki na poczet	0,00	0,00	0,00
	dostawców	0,00	0,00	0,00
2	Należności i roszczenia w tym:	40 724,10	35 922,70	-4 801,40
	należ. z tytułu dostaw	0,00	0,00	0,00
	należ. Wewnątrz zakładowe	0,00	0,00	0,00
	pozostałe należności	35 446,00	31 589,00	-3 857,00
	należności dochodzone w drodze sądowej	0,00	0,00	0,00
	należności z tytułu podatków, dotacji i ubez. społecznych	5 278,10	4 333,70	-944,40
3	Papiery wartościowe przeznaczone do obrotu w tym:	0,00	0,00	0,00
	udziały i akcje	0,00	0,00	0,00
	inne	0,00	0,00	0,00
4	Środki pieniężne w tym:	15 205,98	18 493,61	3 287,63
	w kasie	0,00	0,00	0,00
	w banku	15 205,98	18 493,61	3 287,63
	inne środki (weksle, czeki)	0,00	0,00	0,00
5	RAZEM 1, 2, 3, 4	57 687,88	56 800,33	-887,55

6. Struktura majątku trwałego administrowanego przez ZSP Kaniów

L.p.	Wyszczególnienie	Stan na 31.12.2013 zł	Stan na 31.12.2014 Zł	Zmiana wartości zł	Struktura %
1	Budynki i lokale	8 312 931,30	8 212 298,04	-100 633,26	99,85
2	Obiekty inżynierii lądowej i wodnej	0,00	0,00	0,00	0,00
3	Kotły i maszyny energetyczne	0,00	0,00	0,00	0,00
4	Maszyny, urządzenia i aparaty ogólnego zastosowania	0,00	0,00	0,00	0,00
5	Specjalistyczne maszyny, urządzenia i aparaty	0,00	3 997,50	3 997,50	0,05

6	Urządzenia techniczne	3 518,05	3 144,45	-373,60	0,04
7	Środki transportowe	0,00	0,00	0,00	0,00
8	Narzędzia, przyrządy, ruchomości i wyposażenie	6 519,00	5 043,00	-1 476,00	0,06
9	Grunty	0,00	0,00	0,00	0,00
10	Roboty w toku	0,00	0,00	0,00	0,00
11	Drogi i mosty	0,00	0,00	0,00	0,00
	Ogółem	8 322 968,35	8 224 482,99	-98 485,86	100,00%

3. Struktura majątku obrotowego

Lp.	Wyszczególnienie	Stan na 31.12.2013 r.	Stan na 31.12.2014r.	Zmiana wartości
1	Zapasy w tym	3 412,81	3 246,14	-166,67
	materiały	3 412,81	3 246,14	-166,67
	półprodukty i półprodukty w toku	0,00	0,00	0,00
	produkty gotowe	0,00	0,00	0,00
	towary			
	zaliczki na poczet dostawców			
2	Należności i roszczenia w tym:	64 909,22	76 492,84	11 583,62
	należ. z tytułu dostaw	0,00	0,00	0,00
	należ. Wewnątrz zakładowe	0,00	0,00	0,00
	pozostałe należności	64 820,00	71 313,00	6 493,00
	należności dochodzone w drodze sądowej	0,00	0,00	0,00
	należności z tytułu podatków, dotacji i ubez. społecznych	89,22	5 179,84	5 090,62
3	Papiery wartościowe przeznaczone do obrotu w tym:	0,00	0,00	0,00
	udziały i akcje	0,00	0,00	0,00
	inne	0,00	0,00	0,00
4	Środki pieniężne w tym:	29 251,43	34 285,10	5 033,67
	w kasie	0,00	0,00	0,00
	w banku	29 251,43	34 285,10	5 033,67
	inne środki (weksle, czeki)	0,00	0,00	0,00
5	RAZEM 1, 2, 3, 4	97 573,46	114 024,08	16 450,62

1. Wartość netto majątku zarządzanego przez GOPS w Bestwinie

Lp.	Wyszczególnienie	Stan na 31.12.13 r.	Stan na 12.12.2014 r.	Zmiana wartości	Struktura %
1	Rzeczowy majątek trwały	0	0	0	0
2	Finansowy majątek trwały				
3	Należności długoterminowe				
4	Wartości niematerialne i prawne	0	0	0	0
5	Majątek obrotowy	451 340,36	539 684,18	88 343,82	100%
	Ogółem	451 340,36	539 684,18	88 343,82	100%

2. Struktura majątku trwałego zarządzanego przez GOPS w Bestwinie

Lp.	Wyszczególnienie	Stan na 31.12.2013r. zł	Stan na 31.12.2014 r. zł	Zmiana wartości zł	Struktura %
1	Budynki i lokale				
2	Obiekty inżynierii lądowej i wodnej				
3	Kotły i maszyny energetyczne				
4	Maszyny, urządzenia i aparaty ogólnego zastosowania				
5	Specjalistyczne Maszyny, urządzenia i aparaty				
6	Urządzenia techniczne	0	0	0	0
7	Środki transportowe				
8	Narzędzie, przyrządy, Nieruchomości i wyposażenie				
9	Grunty				
10	Roboty w toku				
11	Drogi i mosty				
	Ogółem	0	0	0	0

3. Struktura majątku obrotowego

Lp.	Wyszczególnienie	Stan na 31.12.13 r. zł	Stan na 31.12.14 r. zł	Zmiana Wartości zł
1	Zapasy w tym			
	materiały			
	półprodukty i produkty w toku			
	produkty gotowe			
	towary			
	zaliczki na poczet dostawców			
	2	Należności i roszczenia w tym:	451 340,36	539 684,18
należ. z tytułu dostaw				
należ. Wewnętrzne zakładowe				
pozostałe należności		451 340,36	539 684,18	88 343,82
należności dochodzone w drodze sądowej				
należności z tytułu podatków, dotacji i ubez. społecznych				
3	Papiery wartościowe przeznaczone do obrotu w tym:			
	udziały i akcje			
	inne			
4	Środki pieniężne w tym:			
	w kasie			
	w banku			
	inne środki (weksle, czeki)			
5	RAZEM 1, 2, 3, 4	451 340,36	539 684,18	88 343,82

1. Wartość netto majątku zarządzanego przez SP ZOZ w Bestwinie

Lp.	Wyszczególnienie	Stan na 31.12.10 13r.	Stan na 12.12.2014 r.	Zmiana wartości	Struktura %
1	Rzeczowy majątek trwały	2 725,85	8 368,58	5 642,73	1,58%
2	Finansowy majątek trwały				
3	Należności długoterminowe				
4	Wartości niematerialne i prawne				
5	Majątek obrotowy	527 866,93	522 098,62	5 642,73	98,42%
	Ogółem	530 592,78	530 467,20	5 642,73	100,00%

2. Struktura majątku trwałego zarządzanego przez SP ZOZ w Bestwinie

Lp.	Wyszczególnienie	Stan na 31.12.2013r. zł	Stan na 31.12.2014 r. zł	Zmiana wartości zł	Struktura %
1	Budynki i lokale				
2	Obiekty inżynierii lądowej i wodnej				
3	Kotły i maszyny energetyczne				
4	Maszyny, urządzenia i aparaty ogólnego zastosowania	2 725,85	2 668,55	-57,30	44,89%
5	Specjalistyczne Maszyny, urządzenia i aparaty				
6	Urządzenia techniczne				
7	Środki transportowe				
8	Narzędzie, przyrządy, nieruchomości i wyposażenie	0,00	5 700,03	5 700,03	55,11%
9	Grunty				
10	Roboty w toku				
11	Drogi i mosty				
	Ogółem	2 725,85	8 368,58	5642,73	100,00%

3. Struktura majątku obrotowego

Lp.	Wyszczególnienie	Stan na 31.12.1013 r. zł	Stan na 31.12.2014 r. zł	Zmiana Wartości zł	Struktura %
1	Zapasy w tym				
	materiały				
	półprodukty i półprodukty w toku				
	produkty gotowe				
	towary				
	zaliczki na poczet				
	dostawców				
2	Należności i roszczenia w tym:	121 379,70	130 560,82	9 181,12	25,04%
	należ. z tytułu dostaw	121 379,70	130 560,82	9 181,12	25,04%
	należ. wewnątrz zakładowe				
	pozostałe należności				
	należności dochodzone w drodze sądowej				
	należności z tytułu podatków, dotacji i ubez. społecznych				
3	Papiery wartościowe przeznaczone do obrotu w tym:				
	udziały i akcje				
	inne				
4	Środki pieniężne w tym:	406 119,44	390 927,32	-15 192,12	74,96%
	w kasie	10 968,43	10 677,29	-291,14	2,05%
	w banku	395 151,01	380 250,03	-14 900,98	72,01%
	inne środki (weksle, czeki)				
5	RAZEM 1, 2, 3, 4	527 499,14	521 488,14	-6011,00	100,00%

WÓJT
mgr Artur Bentowski